

COD	DENUMIRE INDICATORI	SOLD LA INCEPUTUL PERIOADEI	SOLD LA SFARSITUL PERIOADEI
0100			
01003	1.Active fixe necorporale (ct.2030000+2050000+2060000+2080100+2080200+2330000-2800300-2800500-2800800-2900400-2900500-2900800-2930100*)	83.630	84.385
01004	2.Instalatii tehnice, mijloace de transport, animale, plantatii, mobilier, aparatura birotica si alte active corporale (ct.2130100+2130200+2130300+2130400+2140000+2310000-2810300-2810400-2910300-2910400-2930200*)	373.489	517.053
01005	3.Terenuri si cladiri (ct.2110100+2110200+2120101+2120102+2120201+2120301+2120401+2120501+2120601+2120901+2310000-2810100-2810200-2910100-2910200-2930200)	16.130.876	18.988.497
0101		16.587.995	19.589.935
01015	7.TOTAL ACTIVE NECURENTE (rd.03+04+05+06+07+09)		
01019	1.Stocuri (ct.3010000+3020100+3020200+3020300+3020400+3020500+3020600+3020700+3020800+3020900+3030100+3030200+3040100+3040200+3050100+3050200+3070000+3090000+3310000+3320000+3410000+3450000+3460000+3470000+3490000+3510100+3510200+ 3540100+3540500+ 3540600+3560000+3570000+3580000+3590000+3610000+3710000+3810000+/-3480000+/-3780000-3910000-3920100-3920200-3930000-3940100-3940500-3940600-3950100-3950200-3950300-3950400-3950600-3950700-3950800-3960000-3970000-3980000-4420803)	216.611	381.984
0102	IMPOZIT PE PROFIT		
01021	Creante din operatiuni comerciale, avansuri si alte decontari (ct.2320000+2340000+4090101+4090102+4110101+4110108+4130100+4180000+4250000+4280102+4610101+4610109+4730109**+4810101+4810102+4810103+4810200+4810300+4810900+4820000+4830000+4890101+4890301-4910100-4960100+5120800) din care:	24.392	24.392
01022	Creante comerciale si avansuri (ct.2320000+2340000+4090101+4090102+4110101+4110108+4130100+4180000+4610101-4910100- 4960100),din care:	24.392	24.392
01023	Creante bugetare (ct.4310100**+4310200**+4310300**+4310400**+4310500**+4310700**+4370100**+4370200**+4370300**+4420400+4420800**+4420802+4440000**+4460000**+4460100**+4460200**+4480200+4610102+4610104+4630000+ 4640000+4650100+4650200+4660401+4660402+4660500+4660900+4810101**+4810102**+4810103**+4810900**+4820000** -4970000), din care:	1.935.081	1.494.615
01024	Creantele bugetului general consolidat (ct.4630000+4640000+4650100+4650200+4660401+4660402+4660500+4660900-4970000)	1.923.003	1.488.765
0103		1.959.473	1.519.007
01030	Total creante curente (rd.21+23+25+27)		
01033	Conturi la trezorerie, casa in lei. (ct.5100000+5120101+5120501+5130101+5130301+5130302+5140101+5140301+5140302+5150101+5150103+5150301+5150500+5150600+5160101+5160301+5160302+5170101+5170301+5170302+5200100+5210100+5210300+5230000+5250101+5250102+5250301+5250302+5250400+5260000+5270000+5280000+5290101+5290201+5290301+5290400+5290901+5310101+5500101+5520000+5550101+5550400+5570101+5580101+5580201+5590101+5600101+5600300+5600401+5610101+5610300+5620101		

COD	DENUMIRE INDICATORI	SOLD LA INCEPUTUL PERIOADEI	SOLD LA SFARSITUL PERIOADEI
01035	+5620300+5620401+5710100+5710300+5710400+5740101+5740102+5740301+5740302+5740400+5750100+5750300+5750400-7700000) Conturi la institutii de credit, BNR, casa in valuta (ct.5110101+5110102+5120102+5120402+5120502+5130102+5130202+5140102+5140202+5150102+5150202+5150302+5160102+5160202+5170102+5170202+5290102+5290202+5290302+5290902+5310402+5410102+5410202+5500102+5550102+5550202+5570202+5580102+5580202+5580302+5580303+5590102+5590202+5600102+5600103+5600402+5610102+5610103+5620102+5620103+5620402)	329.334	605.050
0104		1.772	1.787
01040	Total disponibilitati si alte valori (rd.33+33.1+35+35.1)	331.106	606.837
01045	7.TOTAL ACTIVE CURENTE (rd.19+30+31+40+41+41.1+42)	2.507.190	2.507.828
01046	8.TOTAL ACTIVE (rd.15+45)	19.095.185	22.097.763
0105			
01052	1.Sume necurente - sume ce urmeaza a fi platite dupa o perioada mai mare de un an (ct.2690200+4010200+4030200+4040200+4050200+4280201+4620201+4620209+5090000), din care:		56
01053	Datorii comerciale (ct.4010200+4030200+4040200+4050200+4620201)		56
01058	TOTAL DATORII NECURENTE (rd.52+54+55)		56
0106			
01060	1.Datorii comerciale, avansuri si alte decontari (ct.2690100+4010100+4030100+4040100+4050100+4080000+4190000+4620101+4620109+4730109+4810101+4810102+4810103+4810200+4810300+4810900+4820000+4830000+4890201+5090000+5120800), din care:	6.249	6.250
010601	Decontari privind incheiere executiei bugetului de stat din anul curent (ct.4890201)	6.249	3.620
01061	Datorii comerciale si avansuri (ct.4010100+4030100+4040100+4050100+4080000+4190000+4620101), din care:	6.249	2.630
01062	2.Datorii catre bugete (ct.4310100+4310200+4310300+4310400+4310500+4310700+4370100+4370200+4370300+4400000+4410000+4420300+4420801+4440000+4460000+4460100+4460200+4480100+4550501+4550502+4550503+4620109+4670100+4670200+4670300+4670400+4670500+4670900+4730109+4810900+4820000),din care:	40.971	60.486
010631	Contributii sociale (ct.4310100+4310200+4310300+4310400+4310500+4310700+4370100+4370200+4370300)	39.709	45.812
01065	3.Datorii din operatiuni cu Fonduri externe nerambursabile si fonduri de la buget,alte datorii catre alte organisme internationale (ct.4500200+4500400+4500600+4510200+4510401+4540402+4540409+4510601+4510602+4510603+4510605+4510606+4510609+4520100+4520200+4530200+4540200+4540401+4540402+4540601+4540602+4540603+4550200+4550401+4550402+4550403+4550404+4560400+4580401+4580402+4580501+4580502+4590000+4620103+4730103+4760000)		265
0107			
01072	6.Salariile angajatilor (ct.4210000+4230000+4260000+4270100+4270300+4280101)	76.030	94.516
01078	10.TOTAL DATORII CURENTE (rd.60+62+65+70+71+72+73+74+75)	123.250	161.517
01079	11.TOTAL DATORII (rd.58+78)	123.250	161.573
0108			
01080	12.ACTIVE NETE = TOTAL ACTIVE - TOTAL DATORII = CAPITALURI PROPRII (rd.80=rd.46-79=rd.90)	18.971.935	21.936.190


CONTUL DE REZULTAT PATRIMONIAL

31.12.2016

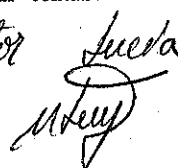
pag.: 1 - lei -

COD	DENUMIRE INDICATORI	An precedent	An curent	
0200				
02002	1.Venituri din impozite, taxe, contributi de asigurari si alte venituri ale bugetelor (ct.7300100+7300200+7310100+7310200+7320100+7330000+7340000+7350100+7350200+7350300+7350400+7350500+7350600+7360100+7390000+7450100+7450200+7450300+7450400+7450500+7450900+7460100+7460200+7460300+7460900)	3.439.291	2.326.515	✓
02003	2.Venituri din activitati economice (ct.7210000+7220000+7510100+7510200+/-7090000)	8.021	602	✓
02004	3.Finantari, subventii, transferuri, alocatii bugetare cu destinatie speciala (ct.7510500+7710000+7720100+7720200+7740100+7740200+7750000+7760000+7780000+7790101+7790109)	855.978	56.066	✓
02005	4.Alte venituri operationale (ct.7140000+7180000+7500000++7510300+7510400+7810200+7810300+7810401+7810402+7770000)	140.974	93.417	✓
06	TOTAL VENITURI OPERATIONALE (rd.02+03+04+05)	4.444.264	2.476.600	✓
02008	1.Salarii si contributiile sociale aferente angajatilor (ct.6410000+6420000+6450100+6450200+6450300+6450400+6450500+6450600+6450800+6460000+6470000)	3.023.531	1.805.577	✓
02009	2.Subventii si transferuri (ct.6700000+6710000+6720000+6730000+6740000+6750000+6760000+6770000+6780000+6790000)	180.269	117.024	✓
0201				
02010	3.Stocuri, consumabile, lucrari si servicii executate de terti (ct.6010000+6020100+6020200+6020300+6020400+6020500+6020600+6020700+6020800+6020900+6030000+6060000+6070000+6080000+6090000+6100000+6110000+6120000+6130000+6140000+6220000+6230000+6240100+6240200+6260000+6270000+6280000+6290100)	555.333	446.608	✓
02011	4.Cheltuieli de capital, amortizari si provizioane (ct.6290200+6810100+6810200+6810300+6810401+6810402+6820101+6820109+6820200+6890100+6890200)	7.224.250	34.508	✓
02012	5. Alte cheltuieli operationale (ct.6350000+6350100+6540000+6580101+6580109)	3.000		
02013	TOTAL CHELTUIELI OPERATIONALE (rd.08+09+10+11+12)	10.986.383	2.403.717	✓
02015	- EXCEDENT (rd.06-rd.13)		72.883	✓
02016	- DEFICIT (rd.13-rd.06)	6.542.119		
018	V. CHELTUIELI FINANCIARE (ct.6630000+6640000+6650100+6650200+6660000+6670000+6680000+6690000+6860300+6860400+6860800)	34.771		
0202				
02021	- DEFICIT (rd.18-rd.17)	34.771		
02023	- EXCEDENT (rd.15+20-16-21)	4.093	72.883	✓
02024	- DEFICIT (rd.16+21-15-20)	6.580.983		
02025	VIII. VENITURI EXTRAORDINARE (ct.7910000)	9.220	362	✓
02028	- EXCEDENT (rd.25-rd.26)	9.220	362	✓
020292	- EXCEDENT (rd.23+28-24-29)		73.245	✓
020293	- DEFICIT (rd.24+29-23-28)	6.567.670		
0203				
02031	- EXCEDENT (rd.29.2-29.4)		73.245	✓
02032	- DEFICIT (rd.29.3+29.4)	6.567.670		

Conducatorul institutiei

Dulgheru  


Conducatorul compartimentului  
financiar- contabil

Costor  


Situatia activelor si datoriilor institutiilor publice  
din administratia locala

31.12.2016

pag.: 1 - lei-

COD	DENUMIRE INDICATORI	Sold la inceputul anului	Sold la sfarsitul perioadei
1800			
18005	Disponibilitati in lei ale institutiilor publice locale si ale institutiilor publice de subordonare locala, la trezorerii (ct.5100000+5120101+5120501+5150101+5150103+5150500+5150600+5160101+5160301+5160302+5170101+5170301+5170302+5210100+5210300+5280000+5290201+5290301+5290400+5290901+5500101+ 5520000+5550101+5570101+5580101+5580201+5600101+5600300+5610101+5610300+5620101+5620300-7700000), din care:	329.334	605.050
18008	Total (in baze cash) (rd.04+05)	329.334	605.050
1801			
18010	Total (in baze accrual)(rd.08+09)	329.334	605.050
1803			
18032	Disponibilitati ale institutiilor publice locale si ale institutiilor de subordonare locala la institutiile de credit rezidente (ct.5110101+5110102+5120102+5120402+5120502+5150102+5150202+5160102+5160202+5170102+5170202+5290202+5290302+5290902+5500102+5550102+5550202+5570202+5580102+5580302+5600102+5600103+5610102+5610103+5620102+5620103), din care:	1.772	1.787
18036	Total (in baze cash) (rd.32+35)	1.772	1.787
18038	Total (in baze accrual) (rd.36+37)	1.772	1.787
1816			
18165	Creante comerciale curente legate de livrari de bunuri si servicii de catre autoritatile locale sau de institutii subordonate acestora(ct.2320000+2340000+4090101+4090102+4110101+4110108+4130100+4180000+4610101-4910100-4960100)		
	Total(rd.166+167+168+172)din care de la:	24.392	24.392
18167	-de la societati nefinanciare (S11)	24.392	24.392
1817			
18176	1.Creante ale bugetului local (ct.4640000-4970000). Total (rd.177+178+179+183), din care:	1.923.003	1.488.765
18177	- de la gospodariile populatie (S14)	857.690	1.488.765
18178	- de la societati nefinanciare (S11)	1.065.313	
1818			
18185	Total creante (rd.176+184)	1.923.003	1.488.765
1820			
18203	1.Sume datorate tertilor reprezentand garantii si cautiumi aflate in conturile institutiilor publice (ct.4280101+4280201+4620101+4620109).Total (rd.204+205+206), din care:		15
18204	- salariatilor (gospodariile populatiei)(S143)		15
1831			
18312	Datorii comerciale necurente legale de livrari de bunuri si servicii (ct.4010200+4030200+4040200+4050200+4620201). Total (rd.313+314+318+319), din care catre:		56
18313	- Societati nefinanciare(S11)		56
1832			
18320	Datorii comerciale curente legate de livrari de bunuri si servicii (ct.4010100+4030100+ 4040100+4050100+4080000+4190000+4620101).		
	Total (rd.321+322+326+327) din care catre:	6.249	2.630
18321	-Societati nefinanciare (S11)	6.249	2.630
1833			
18331	Datoriile institutiilor publice din administratia locala catre bugete (ct.4420300+		

**COMUNA LEORDA  
JUDETUL BOTOSANI**


Anexa 23

**CONTUL DE EXECUȚIE  
a donațiilor/sponsorizărilor primite și utilizate în anul...2016**

-lei -

Nr. crt.	Denumirea indicatorilor	Codul indicatorului	Suma
1	Veniturile din donații și /sau sponsorizări primite și virate la buget	370201	14250
2	Total plăți efectuate în limita donațiilor și/sau sponsorizărilor primite, din care...51020301..... (pe subdiviziunile clasificației bugetare)	200130	14250
3	Soldul donațiilor și/sau sponsorizărilor rămase neutilizate la finele anului, din care ..... (pe subdiviziunile de cheltuieli ale clasificației bugetare)		

Conducătorul instituției,



DULGHERU STEFAN

Conducătorul compartimentului  
financiar- contabil  
NISTOR LUCIA

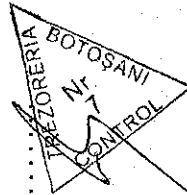

**SITUATIA FLUXURILOR DE TREZORERIE**  
la data de 31.12.2016

Denumirea indicatorului	Cod rand	TOTAL	5310101	Buget de stat	Buget local	Sursa F - Instituti publice finantate integral din venituri proprii	Sursa G - Instituti publice finantate partial din venituri proprii	Sursa E - Activitati finantate din venituri proprii	5xx	5520000
I. Numerar din activitatea operationala	01	0	0	0	0	0	0	0	0	0
1. Incasari	02	3.941.043	1.002.873	0	2.898.028	0	0	1.763	38.379	38.379
2. Plati	03	3.416.137	1.002.873	3.620	2.374.885	0	0	0	38.379	38.379
3. Numerar net din activitatea operationala	04	524.906	0	-3.620	523.143	0	0	1.763	0	0
II. Numerar din activitatea de investitii	05	0	0	0	0	0	0	0	0	0
1. Incasari	06	12.918	6.172	0	6.746	0	0	0	0	0
2. Plati	07	262.108	6.172	0	255.936	0	0	0	0	0
3. Numerar net din activitatea de investitii	08	-249.190	0	0	-249.190	0	0	0	0	0
III. Numerar din activitatea de finantare	09	0	0	0	0	0	0	0	0	0
1. Incasari	10	0	0	0	0	0	0	0	0	0
2. Plati	11	0	0	0	0	0	0	0	0	0
3. Numerar net din activitatea de finantare	12	0	0	0	0	0	0	0	0	0
IV. Cresterea (descresterea) neta de numerar si echivalent de numerar	13	275.716	0	-3.620	273.953	0	0	1.763	0	0
V. Numerar si echivalent de numerar la inceputul anului	14	329.334	0	0	313.531	0	0	3.537	12.266	12.266
- sume recuperate din excedentul anului precedent	14.1	100.767	0	0	100.767	0	0	0	0	0
- sume utilizate din excedentul anului precedent	14.2	100.767	0	0	100.767	0	0	0	0	0
Sume transferate din disponibilul neutilizat la finele anului precedent	14.3	0	0	0	0	0	0	0	0	0

Denumirea indicatorului	Cod rand	TOTAL	5310101	Buget de stat	Buget local	Sursa F - Instituti publice finantate integral din venituri proprii	Sursa G - Instituti publice finantate partial din venituri proprii	Sursa E - Activitati finantate din venituri proprii	5xx	5520000
Numarar si echivalent de numerar la sfirsitul anului	15	605.050	0	-3.620	587.484	0	0	5.300	12.266	12.266

Viza Trezoreriei,

Primar,



Contabil Sef.

*[Handwritten signature]*


Situatia unor indicatori referitori la protectia copilului  
si a persoanelor cu handicap

31.12.2016

pag: 1

COD	DENUMIRE	NUMAR
0800		
08007	Asistenti personali pentru persoanele cu handicap	13
08008	Indemnizatii lunare alocate persoanelor cu handicap grav	5

Conducatorul institutiei

*Dulgheru Stefan*  


Conducatorul compartimentului  
financiar-contabil

*Nistor Lucina*  
*Nistor*



VENITURILE SI CHELTUIELILE BUGETELOR  
LOCALE PE UNITATI ADMINISTRATIV TERITORIALE

31.12.2016

- lei -

Denumire Indicatori	Cod Indicator	Nr. rand	Prevederi Anuale	Realizat
A	B	C	1	2
I. COMUNE	000102	2400 24001		
VENITURI TOTAL			2.917.950	2.904.774
Venituri proprii	4990	24002	831.000	895.371
1. Venituri curente, din care:	000202	24003	2.833.250	2.860.875
a) Cote si sume defalcate din impozitul pe venit	0402	24004		
-cote defalcate din impozitul pe venit	040201	24005	458.000	484.234
-sume alocate din cotele defalcate din impozitul pe venit pentru echilibrarea bugetelor locale	040204	24006	167.000	195.373
			291.000	288.861
b) Suma defalcate din taxa pe valoarea adaugata	1102	24007	1.988.000	1.958.000
-sume defalcate din taxa pe valoarea adaugata pentru finantarea cheltuielilor descentralizate la nivelul comunelor, oraselor, municipiilor si sectoarelor Municipiului Bucuresti	110202	24009		
		2401	1.265.000	1.235.000
-sume defalcate din taxa pe valoarea adaugata pentru drumuri	110205	24011	94.000	94.000
-sume defalcate din taxa pe valoarea adaugata pentru echilibrarea bugetelor locale	110206	24012		
			629.000	629.000
c) Transferuri voluntare, altele decat subventiile	3702	24014	14.250	14.250
-donatii si sponsorizari	370201	24015	14.250	14.250
2. Venituri din capital	390002	24017		6.746
		2402		
4. Subventii de la alte nivele ale administratiei publice	420002	24022	84.700	37.153
-subventii de la bugetul de stat	4202	24023	84.700	37.153
CHELTUIELI TOTAL	5002	24025	3.230.750	2.630.821
Excedent	9802	24026		273.953
Deficit	9902	24027	-312.800	
		2411		
CORELATH	000102	24112		
VENITURI TOTAL			2.917.950	2.904.774
Venituri proprii	4990	24113	831.000	895.371
1. Venituri curente, din care:	000202	24114	2.833.250	2.860.875
a) Cote si sume defalcate din impozitul pe venit	0402	24115		
-cote defalcate din impozitul pe venit	040201	24116	458.000	484.234
-sume alocate din cotele defalcate din impozitul pe venit pentru echilibrarea	040204	24117	167.000	195.373

**VENITURILE SI CHELTUIELILE BUGETELOR  
LOCALE PE UNITATI ADMINISTRATIV TERITORIALE**

31.12.2016

- lei -


Denumire Indicatori	Cod Indicator	Nr. rand	Prevederi Anuale	Realizat
A	B	C	1	2
bugetelor locale			291.000	288.861
b) Sume defalcate din taxa pe valoarea adaugata	1102	24118		
		2412	1.988.000	1.958.000
-sume defalcate din taxa pe valoarea adaugata pentru finantarea cheltuielilor descentralizate la nivelul comunelor, oraselor, municipiilor si sectoarelor Municipiului Bucuresti	110202	24120		
			1.265.000	1.235.000
-sume defalcate din taxa pe valoarea adaugata pentru drumuri	110205	24122	94.000	94.000
-sume defalcate din taxa pe valoarea adaugata pentru echilibrarea bugetelor locale	110206	24123	629.000	629.000
c) Transferuri voluntare, altele decat subventiile	3702	24125	14.250	14.250
-donatii si sponsorizari	370201	24126	14.250	14.250
2. Venituri din capital	390002	24128		6.746
		2413		
4. Subventii de la alte nivele ale administratiei publice	420002	24133	84.700	37.153
-subventii de la bugetul de stat	4202	24134	84.700	37.153
<b>CHELTUIELI TOTAL</b>	<b>5002</b>	<b>24136</b>	<b>3.230.750</b>	<b>2.630.821</b>
Excedent	9802	24137		<u>273.953</u>
Deficit	9902	24138	-312.800	

Conducatorul institutiei

Conducatorul compartimentului  
financiar- contabil

*Dulgheru Stefan*

*Nestor Lucra*



*M. J.*

## SITUATIA MODIFICARILOR IN STRUCTURA ACTIVELOR NETE/CAPITALURILOR

Denumirea elementului de capital	Cod rand	Sold la inceputul anului	Cresteri	Reduceri	Sold la sfarsitul anului
Fondul bunurilor care alcatuiesc domeniul	04	14.692.288	415.214	0	15.107.502
Fondul bunurilor care alcatuiesc domeniul privat	05	7.892	1.069.554	0	1.077.446
Rezerve din reevaluare - Ct. 105	06	53.885	463.772	70	517.587
Rezultatul reportat - Ct. 117 sold creditor	17	10.791.789	1.740.592	7.368.351	5.164.030
Rezultatul patrimonial al exercitiului - Ct. 121	19	0	0	0	69.625
Rezultatul patrimonial al exercitiului - Ct. 121	20	6.573.919	2.472.729	9.116.273	0
Total capitaluri proprii (rd 01 la 17 - rd 18 + rd 19)	21	18.971.935	0	0	21.936.190




*[Handwritten signature]*

Contabil Sef.

*[Handwritten signature]*

**SITUATIA ACTIVELOR FIXE AMORTIZABILE**  
**LA 31.12.2016**

Denumirea activelor fixe	Nr. rand	La 31.12.2016		Sold la inceputul anului	Cresteri						
		Nr	Mp		TOTAL, din care:	diferente din reevaluare	achizitii	transferuri primite cu titlu gratuit	Donatii si sponsorizari	Alte cai	
Alte active fixe necorporale	04	0	0	83.630	755	0	755	0	0	0	0
TOTAL rd 02 la rd 04	05	0	0	83.630	755	0	755	0	0	0	0
Amenajari la terenuri	07	0	0	0	4.508	0	4.508	0	0	0	0
Constructii, din care:	08	0	0	1.766.357	486.510	0	486.510	0	0	0	486.510
- Drumuri publice, exclusiv poduri, podete,	09	0	0	1.766.357	0	0	0	0	0	0	0
- Alte active fixe incadrate in grupa	16	0	0	0	486.510	0	486.510	0	0	0	486.510
Instalatii tehnice, mijloace de transport,	17	0	0	296.933	245.828	0	245.828	0	0	0	0
Mobilier, aparatura biroica, echipamente de	18	0	0	-44.314	266.972	0	266.972	0	0	0	0
TOTAL (rd 07 + 08 + 17 + 18)	19	0	0	2.018.976	1.003.818	0	517.308	0	0	0	486.510
TOTAL ACTIVE FIXE (rd 05 + 19)	20	0	0	2.102.606	1.004.573	0	518.063	0	0	0	486.510




Contabil Sef.

*[Handwritten signature]*

**SITUATIA ACTIVELOR FIXE AMORTIZABILE  
LA 31.12.2016**

Denumirea activelor fixe	Nr. rand	Reduceri						Sold la sfarsitul anului	Ajustari de valoare				Valoarea contabila neta			
		Total, din care	Diferente din reevaluare	Eliminare amortizare	Dezmem si casari	Transferuri si cu titlu gratuit	Vanzari		Alte cai	Sold la inceputul anului	Cresteri	Reduceri	Sold la sfarsitul anului	Domeniul privat al statului	Domeniul privat al UAT	Proprietatea privata a institutiilor publice
Alte active fixe necorporale	04	0	0	0	0	0	0	84.385	0	0	0	0	0	0	0	84.385
TOTAL rd 02 la rd 04	05	0	0	0	0	0	0	84.385	0	0	0	0	0	0	0	84.385
Amplasari la terenuri	07	0	0	0	0	0	0	4.508	1.722	271	1.722	271	0	0	0	4.237
Constructii, din care:	08	1.766.357	0	0	0	0	0	486.510	1.705.562	11.892	1.699.228	18.226	0	0	0	468.284
- Drumuri publice, exclusiv poduri,	09	1.766.357	0	0	0	0	0	486.510	1.705.562	11.892	1.699.228	18.226	0	0	0	468.284
- Alte active fixe incadrate in grupa	16	0	0	0	0	0	0	406.212	137.995	30.246	24.048	144.193	0	0	0	262.019
Instalatii tehnice, mijloace de	17	136.549	0	0	136.549	0	0	266.972	52.421	2.427	42.910	11.938	0	0	0	255.034
Mobilier, aparatura birotica,	18	-44.314	0	0	-44.314	0	0	1.164.202	1.697.700	44.836	1.767.908	174.628	0	0	0	989.574
TOTAL (rd 07 + 08 + 17 + 18)	19	1.858.592	0	0	92.235	0	0	1.248.587	1.697.700	44.836	1.767.908	174.628	0	0	0	1.073.959
TOTAL ACTIVE FIXE (rd 05 + 19)	20	1.858.592	0	0	92.235	0	0	1.248.587	1.697.700	44.836	1.767.908	174.628	0	0	0	1.073.959




Contabil Sef.

*[Handwritten signature]*

**SITUATIA ACTIVELOR FIXE NEAMORTIZABILE**  
**LA 31.12.2016**

Denumirea activelor fixe	Nr. rand	Reduceri					Sold la sfarsitul anului	Valoarea activelor fixe neamortizabile						
		Total, din care	Reevaluare	Dezmembr si casati	Transferuri si cu titlu gratuit	Vanzzari		Alte cati	Fondul activelor fixe necorporale (ct.100)	Domeniul public al statului (ct.101)	Domeniul privat al statului (ct.1020101)	Proprietatea privata a institutiilor publice (ct.1020102)	Domeniul public al UAT (ct.103)	Domeniul privat al UAT (ct.1040101)
Terenuri	07	4.508	0	4.508	0	0	1.167.828	0	0	0	0	90.383	1.077.446	0
Constructii, din care:	08	4.890.953	0	4.508	0	0	15.017.119	0	0	0	0	15.017.119	0	0
- Drumuri publice, exclusiv poduri,	09	4.890.953	0	4.508	0	0	8.326.547	0	0	0	0	8.326.547	0	0
- Alte active fixe incadrate in grupa	16	0	0	0	0	0	6.690.572	0	0	0	0	6.690.572	0	0
Mobilier, aparatura birotica,	18	311.286	0	0	0	0	311.286	0	0	0	0	0	0	0
Active fixe corporale in curs de	19	0	0	0	0	0	2.331.028	0	0	0	0	0	0	0
TOTAL (rd 06 + 07 + 08 + 17 + 18 + 19	21	5.206.747	0	9.016	0	0	18.515.976	0	0	0	0	15.107.502	1.077.446	0
TOTAL ACTIVE FIXE (rd 04 + 21)	22	5.206.747	0	9.016	0	0	18.515.976	0	0	0	0	15.107.502	1.077.446	0




Contabil Sef.

*[Handwritten signature]*

**SITUATIA ACTIVELOR FIXE NEAMORTIZABILE**  
**LA 31.12.2016**

Denumirea activelor fixe	Nr. rand	La 31.12.2015			Sold la inceputul anului	TOTAL, din care:	diferente din reevaluare	achizitii	transferuri primite cu titlu gratuit	Donatii si sponsorizari	Alte cal
		Ha	Nr	Mp							
Terenuri	07	0	0	0	1.171.394	943	943	0	0	0	0
Construcii, din care:	08	0	0	0	13.217.500	6.690.572	6.690.572	0	0	0	0
- Drumuri publice, exclusiv poduri,	09	0	0	0	13.217.500	0	0	0	0	0	0
- Alte active fixe incadrate in grupa	16	0	0	0	0	6.690.572	6.690.572	0	0	0	0
Mobilier, aparatura biroftica, echipamente	18	0	0	0	311.286	0	0	0	0	0	0
Active fixe corporale in curs de executie	19	0	0	0	1.682.909	648.119	648.119	0	0	0	0
TOTAL (rd 06 + 07 + 08 + 17 + 18 + 19 +	21	0	0	0	16.383.089	7.339.634	7.339.634	0	0	0	0
TOTAL ACTIVE FIXE (rd 04 + 21)	22	0	0	0	16.383.089	7.339.634	7.339.634	0	0	0	0

Primar,



Contabil Sef.







Capi- tol	Sub- capi- tol	Pa- ra- gra- ful	Ar- ti- col	Al- ne- at	Denumire indicator	Prevederi bugetare initiale	Prevederi bugetare definitive	Drepturi constatate			Incasari realizate	Stingeri pe alte cai decat incasari	Drepturi constatate de incasat
								Total, din care:	din anii precedenti	din anul curent			
A					B	1	2	3=4+5	4	5	6	7	8-3-6-7
0700					echilibrarea bugetelor locale	281.000	291.000	288.861		288.861	288.861		8-3-6-7
0702	02				A3 IMPOZITE SI TAXE PE PROPRIETATE	156.200	196.200	1.792.490	1.601.904	190.586	238.277	356.627	1.197.586
					IMPOZITE SI TAXE PE PROPRIETATE	156.200	196.200	1.792.490	1.601.904	190.586	238.277	356.627	1.197.586
	01				IMPOZITE SI TAXE PE PROPRIETATE	39.400	79.400	1.371.808	1.343.362	28.446	79.330	351.649	940.829
					Impozit si taxa pe cladiri								
	01				Impozit pe cladiri de la persoane fizice	21.400	21.400	37.446	9.000	28.446	16.330	929	20.187
	01	02			Impozit si taxa pe cladiri de la persoane juridice	18.000	58.000	1.334.362	1.334.362		63.000	350.720	920.642
	02	02			Impozit si taxa pe teren	114.700	114.700	415.748	258.542	157.206	156.413	4.978	254.357
					Impozit pe terenuri de la persoane fizice	28.600	28.600	96.551	52.550	44.001	37.974	2.027	56.550
	02	02			Impozit si taxa pe teren de la persoane juridice	400	400	17.669	16.823	846	841	7	16.821
	02	03			Impozitul pe terenul extravilan	85.700	85.700	301.528	189.169	112.359	117.598	2.944	180.986
	03				Taxe judiciare de timbru si alte taxe de timbru	2.100	2.100	4.934		4.934	2.534		2.400
1000													
1102	02				A4 IMPOZITE SI TAXE PE BUNURI SI SERVICII	1.891.100	2.025.100	2.065.777	75.777	1.990.000	1.993.620	1.364	70.793
					SUME DEFALCATE DIN TVA								
	02				Sume defalcate din taxa pe valoarea adaugata pentru finantarea cheltuielilor descentralizate la nivelul comunelor, oraselor, municipiilor,	1.854.000	1.988.000	1.958.000		1.958.000	1.958.000		

Capi- tot	Sub- capi- tot	Pa- ra- graf	Ar- pa / Titlu	Ali- ne- at	Denumire indicator	Prevederi bugetare initiale	Prevederi bugetare definitive	Drepturi constatate			Incasari realizate	Stingeri pe alte cai decat incasari	Drepturi constatate de incasat
								Total, din care:	din anii precedenti	din anul curent			
A					B	1	2	3=4+5	4	5	6	7	8=3-6-7
1102	05				sectoarelor si Municipiului Bucuresti	1.278.000	1.265.000	1.235.000		1.235.000	1.235.000		
					Sume defalcate din taxa pe valoarea adaugata pentru drumuri	94.000	94.000	94.000		94.000	94.000		
					Sume defalcate din taxa pe valoarea adaugata pentru echilibrarea bugetelor locale	482.000	629.000	629.000		629.000	629.000		
1602					TAXE PE UTILIZAREA BUNURILOR, AUTORIZAREA UTILIZARII BUNURILOR SAU PE DESFASURAREA DE ACTIVITATI								
1602	02				TAXE PE UTILIZAREA BUNURILOR, AUTORIZAREA UTILIZARII BUNURILOR SAU PE DESFASURAREA DE ACTIVITATI	37.100	37.100	107.777		75.777	32.000	1.364	70.793
					Impozit pe mijloacele de transport	36.000	36.000	107.052		75.716	31.336	1.364	70.595
					Impozit pe mijloacele de transport detinute de persoane fizice*)	33.000	33.000	66.987		41.064	25.923	1.261	32.590
					Impozit pe mijloace de transport	3.000	3.000	40.065		34.652	5.413	103	38.005
1602	03				Taxe si tarife pentru eliberarea de licente si autorizatii de functionare	700	700	287		287	287		40
					Alte taxe pe utilizarea bunurilor, autorizarea utilizarii bunurilor sau pe desfasurare de activitati	400	400	438		61	377		158
1800					A6. ALTE IMPOZITE SI TAXE FISCALE								
1802	02				ALTE IMPOZITE SI TAXE FISCALE	16.200	16.200	14.372			14.372		
					ALTE IMPOZITE SI TAXE FISCALE	16.200	16.200	14.372			14.372		

Capi- tot	Sub- capi- tot	Pa- ra- graf	Ar- fi- col	Ali- ne- at	Denumire indicator	Prevederi bugetare initiale	Prevederi bugetare definitive	Drepturi constatate			Incasari realizate	Singeri pe alte cai decat incasari	Drepturi constatate de incasat
								Total, din care:	din anii precedenti	din anul curent			
A						1	2	3=4+5	4	5	6	7	8-3-6-7
1802	50				Alte impozite si taxe	16.200	16.200	14.372	14.372	14.372	14.372		
2900													
3000	02				C. VENITURI NEFISCALE	110.500	124.750	325.303	218.322	106.981	125.059	74	200.170
3002	02				C1. VENITURI DIN PROPRIETATE VENITURI DIN PROPRIETATE	39.900	39.900	49.404	12.266	37.138	38.661	74	10.669
	05				VENITURI DIN PROPRIETATE	39.900	39.900	49.404	12.266	37.138	38.661	74	10.669
	30				Venituri din concesiuni si inchirieri	37.200	37.200	46.888	12.192	34.696	36.219		10.669
					Alte venituri din concesiuni si inchirieri de catre institutiile publice								
3002	08				Venituri din dividende	37.200	37.200	46.888	12.192	34.696	36.219	74	10.669
	02				Venituri din dividende de la alti platitori			74	74				
3002	50				Alte venituri din proprietate	2.700	2.700	2.442	74	2.442	2.442	74	
3300													
3302	02				C2. VANZARI DE BUNURI SI SERVICII VENITURI DIN PRESTARI DE SERVICII SI ALTE ACTIVITATI	70.600	84.850	275.899	206.056	69.843	86.398		189.501
3302					VENITURI DIN PRESTARI DE SERVICII SI ALTE ACTIVITATI								
3302	28				Venituri din recuperarea cheltuielilor de judecata, imputatii si despagubiri	2.700	2.700	250		250	242		8
3402					VENITURI DIN TAXE ADMINISTRATIVE, ELIBERARI PERMISE	2.700	2.700	250		250	242		8
3402					VENITURI DIN TAXE ADMINISTRATIVE, ELIBERARI PERMISE								
								360		360	360		



Capi- tol	Sub- capi- tol	Pa- ra- gra- ful graf	Ar- ti- co- la	Al- ne- at	Denumire indicator	1	2	Drepturi constatate		6	7	8-3-6-7	
								Total, din care:	din anii precedenti				
A					B	1	2	3=4+5	4	5	6	7	8-3-6-7
4100					ale institutiilor publice			27.000	27.000		6.746		20.216
4200	02				IV. SUBVENTII	84.700	84.700	37.153	37.153	37.153	37.153		
4202	02				SUBVENTII DE LA ALTE NIVELE ALE ADMINISTRATIEI PUBLICE	84.700	84.700	37.153	37.153	37.153	37.153		
	34				SUBVENTII DE LA BUGETUL DE STAT SUBVENTII DE LA BUGETUL DE STAT Subvenții pentru acordarea ajutorului pentru încălzirea locuinței cu lemne, carbuni, combustibili petrolieri	84.700	84.700	37.153	37.153	37.153	37.153		
4202	41				Subvenții de la bugetul de stat pentru finanțarea sănătății	60.000	60.000	18.053	18.053	18.053	18.053		
4202	42				Sume primite de administratiile locale in cadrul programelor FEAGA implementate de APIA	24.000	24.000	19.100	19.100	19.100	19.100		
						700	700						

Pravala,

COMUNA BORȘA  
Județul Cluj  
ROMANIA

Dăbălaș  
Heteș

Contabil,  
Năstase Lucia  
Măruș



Capi- tol	Sub- pa- ra- gra- ful	Pa- ra- gra- ful	Ar- ne- fi- col	Al- ne- at	Denumire indicator	Prevederi bugetare initiale	Prevederi bugetare definitive	Drepturi constatate		Incasari realizate	Sfingeri pe alte cal decat incasari	Drepturi constatate de incasat	
								Total, din care:	din anii precedenti				
A					B	1	2	3=4+5	4	5	6	7	8=3-6-7
0702	02	01			fizice	28.600	28.600	96.551	52.550	44.001	37.974	2.027	56.550
		02			Impozit si taxa pe teren de la persoane juridice	400	400	17.669	16.823	846	841	7	16.821
		03			Impozitul pe terenul extravilan	85.700	85.700	301.528	189.169	112.359	117.598	2.944	180.986
		03			Taxe judiciare de timbru si alte taxe de timbru	2.100	2.100	4.934		4.934	2.534		2.400
1000	02				A4 IMPOZITE SI TAXE PE BUNURI SI SERVICII	1.891.100	2.023.100	2.065.777	75.777	1.990.000	1.993.620	1.364	70.793
1102	02				SUME DEFALCATE DIN TVA	1.854.000	1.988.000	1.958.000		1.958.000	1.958.000		
					Sume defalcate din taxa pe valoarea adaugata pentru finantarea cheltui- rilor descentralizate la nivelul comunelor, oraselor, municipiilor, sectoarelor si Municipiului Bacuressti	1.278.000	1.265.000	1.235.000		1.235.000	1.235.000		
		05			Sume defalcate din taxa pe valoarea adaugata pentru drumuri	94.000	94.000	94.000		94.000	94.000		
		06			Sume defalcate din taxa pe valoarea adaugata pentru echilibrarea bugetelor locale	482.000	629.000	629.000		629.000	629.000		
1602					TAXE PE UTILIZAREA BUNURILOR, AUTORIZAREA UTILIZARII BUNURILOR SAU PE DESFASURAREA DE ACTIVITATI	37.100	37.100	107.777	75.777	32.000	35.620	1.364	70.793
		02			Impozit pe mijloacele de transport	36.000	36.000	107.052	75.716	31.336	35.093	1.364	70.595
		01			Impozit pe mijloacele de transport definite de persoane fizice*)	33.000	33.000	66.987	41.064	25.923	33.136	1.261	32.590
		02			Impozit pe mijloace de transport definite persoane de juridice*)	3.000	3.000	40.065	34.652	5.413	1.957	103	38.005

Capi- fol	Sub- ra- fol	Pa- ra- graf	Ar- fi- col	Al- ne- at	Denumire indicator	Prevederi bugetare initiale		Prevederi bugetare definitive	Drepturi constatate			Incasari realizate	Stingeri pe alte cai decat incasari	Drepturi constatate de incasat
						1	2		Total, din care:	4 din anii precedenti	5 din anul curent			
A						1	2	3=4+5	4	5	6	7	8-3-6-7	
1602	03				B	700	700	287		287	247		40	
	50				Taxe si tarife pentru eliberarea de licente si autorizatii de functionare Alte taxe pe utilizarea bunurilor, autorizarea utilizarii bunurilor sau pe desfasurare de activitati	400	400	438	61	377	280		158	
1800	02				A6. ALTE IMPOZITE SI TAXE FISCALE	16.200	16.200	14.372		14.372	14.372			
1802	50				ALTE IMPOZITE SI TAXE FISCALE	16.200	16.200	14.372		14.372	14.372			
	50				Alte impozite si taxe	16.200	16.200	14.372		14.372	14.372			
2900	02				C. VENITURI NEFISCALE	-139.500	-125.250	154.456	218.322	-63.866	-45.788	74	200.170	
3000					C1. VENITURI DIN PROPRIETATE	39.900	39.900	49.404	12.266	37.138	38.661	74	10.669	
3002					VENITURI DIN PROPRIETATE	39.900	39.900	49.404	12.266	37.138	38.661	74	10.669	
	05				Venituri din concesiuni si inchirieri	37.200	37.200	46.888	12.192	34.696	36.219	74	10.669	
	30				Alte venituri din concesiuni si inchirieri de catre institutiile publice	37.200	37.200	46.888	12.192	34.696	36.219	74	10.669	
	08				Venituri din dividende									
	02				Venituri din dividende de la alti platitori			74	74	74				
	50				Alte venituri din proprietate	2.700	2.700	2.442		2.442	2.442	74		
3300	02				C2. VANZARI DE BUNURI SI SERVICII	-179.400	-165.150	105.052	206.056	-101.004	-84.449		189.501	
3302					VENITURI DIN PRESTARI DE SERVICII SI ALTE ACTIVITATI	2.700	2.700	250		250	242		8	
	28				Venituri din recuperarea cheltuielilor de judecata, imputatii si despagubiri	2.700	2.700	250		250	242		8	
3402					VENITURI DIN TAXE ADMINISTRATIVE, ELIBERARI PERMISE			360		360	360			
	02				Taxe extrajudiciare de timbru			360		360	360			



Capi- tol	Sub- pa- ra- gra- ful	Gru- pa / fi- col	Ar- Al- ne- at	Denumire indicator	Prevederi bugetare initiale	Prevederi bugetare definitive	Drepturi constatate			Incasari realizate	Stingeri pe alte cai decat incasari	Drepturi constatate de incasat
							Total, din care:	din anii precedenti	din anul curent			
A				B	1	2	3=4+5	4	5	6	7	8=3-6-7
3502				AMENZI, PENALITATI SI CONFISCARI	37.000	37.000	194.087	172.236	21.851	41.870		8=3-6-7
01				Venituri din amenzi si alte sanctiuni aplicabile potrivit dispozitiilor legale								152.217
02				Venituri din amenzi si alte sanctiuni aplicabile de catre alte institutii de specialitate	20.400	20.400	72.159	59.727	12.432	22.687		49.472
50				Alte amenzi, penalitati si confiscari	16.600	16.600	121.928	112.509	9.419	19.183		49.472
3602				DIVERSE VENITURI	30.900	30.900	66.952	33.820	33.132	29.676		102.745
06				Taxe speciale	30.900	30.900	66.952	33.820	33.132	29.676		37.276
3702				TRANSFERURI VOLUNTARE, ALTELE DECAT SUBVENTIILE	-250.000	-235.750	-156.597		-156.597	-156.597		37.276
01				Donatii si sponsorizari		14.250	14.250			14.250		
03				Varsaminte din sectiunea de functionare pentru finantarea sectiunii de dezvoltare a bugetului local(cu semnul minus)	-250.000	-250.000	-170.847		-170.847	-170.847		
4100				IV. SUBVENTII	84.700	84.700	37.153		37.153	37.153		
4200				SUBVENTII DE LA ALTE NIVELE ALE ADMINISTRATIEI PUBLICE	84.700	84.700	37.153		37.153	37.153		
4202				SUBVENTII DE LA BUGETUL DE STAT	84.700	84.700	37.153		37.153	37.153		
34				Subventii pentru acordarea ajutorului pentru incalzirea locuintei cu termocarbuni, combustibili petrolieri	60.000	60.000	18.053		18.053	18.053		
41				Subventii de la bugetul de stat pentru finantarea sanatatii								
42				Sume primite de administratiile locale in cadrul programelor FEAGA implementate	24.000	24.000	19.100		19.100	19.100		

Capi- tol	Sub- capi- tol	Pa- ra- gra- ful	Gru- pa/ Titlu col	Ar- fi- col	Ali- ne- at	Denumire indicator	Prevederi bugetare initiale	Prevederi bugetare definitive	Drepturi constatate			Incasari realizate	Singeri pe alte cai decat incasari	Drepturi constatate de incasat
									Total, din care:	din anii precedenti	din anul curent			
						B	1	2	3-4+5	4	5	6	7	8-3-6-7
4202	42						700	700						

de APIA

.....

Pamara, Stefan  
Dulghesu



Contabil,  
Nistor Leola

*[Handwritten signature]*

CONTUL DE EXECUTIE AL BUGETULUI LOCAL - VENITURI  
SECTIUNEA DE DEZVOLTARE  
31.12.2016

Capi- tol	Sub- capi- tol	Pa- ra- graf	Gru- pa / titlu	Al- ne- col at	Denumire indicator	Prevederi bugetare initiale	Prevederi bugetare definitive	Drepturi constatate			Incasari realizate	Stingeri pe alte cai decat incasari	Drepturi constatate de incasat
								Total, din care:	din anii precedenti	din anul curent			
A					B	1	2	3=4+5	4	5	6	7	8=3-6-7
0001	02				TOTAL VENITURI-BUGET LOCAL	250.000	250.000	197.847	27.000	170.847	177.593	38	20.216
0002					I. VENITURI CURENTE	250.000	250.000	170.847		170.847	170.847		
2900					C. VENITURI NEFISCALE	250.000	250.000	170.847		170.847	170.847		
3300					C2. VANZARI DE BUNURI SI SERVICII	250.000	250.000	170.847		170.847	170.847		
3702					TRANSFERURI VOLUNTARE, ALTELE DECAT SUBVENTIILE	250.000	250.000	170.847		170.847	170.847		
04					Vasaminte din sectiunea de functionare	250.000	250.000	170.847		170.847	170.847		
3900	02				II. VENITURI DIN CAPITAL			27.000	27.000	27.000	6.746	38	20.216
3902					VENITURI DIN VALORIFICAREA UNOR BUNURI			27.000	27.000	27.000	6.746	38	20.216
01					Venituri din valorificarea unor bunuri ale institutiilor publice			27.000	27.000	27.000	6.746	38	20.216

Pamar,  
Dulgheru Stefan

Condabari,  
Abster Lucia  
Muly

CONTUL DE EXECUTIE AL INSTITUTIILOR PUBLICE FINANTATE  
DIN VENITURI PROPRII SI SUBVENTII DIN BUGETUL LOCAL - VENITURI  
31.12.2016

Pag. 1 -lei-

Capi- tol	Sub- capi- tol	Pa- ra- graf	Ar- pa / Titlu	Ali- ne- at	Denumire indicator	Prevederi bugetare initiale	Prevederi bugetare definitive	Drepturi constatate			Incasari realizate	Stingeri pe alte cai decat incasari	Drepturi constatate de incasat
								Total, din care:	din anii precedenti	din anul curent			
A					B	1	2	3=4+5	4	5	6	7	8=3-6-7
0001					TOTAL VENITURI-VENITURI	16.000	16.000	3.824	2.061	1.763	1.763		2.061
0002	10				I. VENITURI CURENTE	16.000	16.000	3.824	2.061	1.763	1.763		2.061
2900	10				C. VENITURI NEFISCALE	16.000	16.000	3.824	2.061	1.763	1.763		2.061
3300	10				C2. VANZARI DE BUNURI SI SERVICII	16.000	16.000	3.824	2.061	1.763	1.763		2.061
3610					DIVERSE VENITURI	16.000	16.000	3.824	2.061	1.763	1.763		2.061
	50				DIVERSE VENITURI Alte venituri	16.000	16.000	3.824	2.061	1.763	1.763		2.061

Primar, Stefan  
Dulgheru

Contabil, Victor Luca  
M. Luca

CONTUL DE EXECUTIE AL INSTITUTIILOR PUBLICE FINANTATE  
DIN VENITURI PROPRII SI SUBVENTII DIN BUGETUL LOCAL - VENITURI  
31.12.2016

Pag. 1 - lei-

Capi-Sub- tot capi- tot	Pa- ra- gra- ful	Gru- pa/ titlu	Ali- ne- at	Denumire indicator	Prevederi bugetare initiale	Prevederi bugetare definitive	Drepturi constatate			Incasari realizate	Singeri pe alte cai decat incasari	Drepturi constatate de incasat
							Total, din care:	din anii precedenti	din anul curent			
A				B	1	2	3=4+5	4	5	6	7	8-3-6-7
0001				TOTAL VENITURI-VENITURI	16.000	16.000	3.824	2.061	1.763	1.763		2.061
0002				I. VENITURI CURENTE	16.000	16.000	3.824	2.061	1.763	1.763		2.061
2900				C. VENITURI NEFISCALE	16.000	16.000	3.824	2.061	1.763	1.763		2.061
3300				C2. VANZARI DE BUNURI SI SERVICII	16.000	16.000	3.824	2.061	1.763	1.763		2.061
3610				DIVERSE VENITURI	16.000	16.000	3.824	2.061	1.763	1.763		2.061
				DIVERSE VENITURI	16.000	16.000	3.824	2.061	1.763	1.763		2.061
				Alte venituri	16.000	16.000	3.824	2.061	1.763	1.763		2.061

Primar, Stefan  
Dulgheru

Contabil, Lucra  
Nistor

CONTUL DE EXECUTIE AL INSTITUTIILOR PUBLICE FINANTATE  
DIN VENITURI PROPRII SI SUBVENTII DIN BUGETUL LOCAL - VENITURI  
SECTIUNEA DE FUNCTIONARE  
31.12.2016

Capi- tol	Sub- capi- tol	Pa- ra- graf	Gr- pa/ ti- col	Ar- ti- col	Al- ne- at	Denumire indicator	Prevederi bugetare initiale	Prevederi bugetare definitive	Drepturi constatate		Incasari realizate	Sfingeri pe alte cai decat incasari	Drepturi constatate de incasat	
									Total, din care:	din anii precedenti				
A						B	1	2	3=4+5	4	5	6	7	8=3-6-7
0001	10					TOTAL VENITURI-VENITURI	16.000	16.000	3.824	2.061	1.763	1.763	2.061	2.061
0002						I. VENITURI CURENTE	16.000	16.000	3.824	2.061	1.763	1.763	2.061	2.061
2900						C. VENITURI NEFISCALE	16.000	16.000	3.824	2.061	1.763	1.763	2.061	2.061
3300						C2. VANZARI DE BUNURI SI SERVICII	16.000	16.000	3.824	2.061	1.763	1.763	2.061	2.061
3610						DIVERSE VENITURI	16.000	16.000	3.824	2.061	1.763	1.763	2.061	2.061
	50					Alte venituri	16.000	16.000	3.824	2.061	1.763	1.763	2.061	2.061

Primar, *Stefan*  
Duspanu

Contabil, *Lucia*  
Nistor

*Mary*

CONTUL DE EXECUTIE AL BUGETULUI LOCAL - CHELTUIELI  
31.12.2016

Capi- tol	Sub- capi- tol	Pa- ra- gra- ful	Ar- ti- col	Ali- ne- at	Denumire indicator	Credite de angajament	Credite bugetare		Angajamente bugetare	Angajamente legale	Plati efectuate	Angajamente legale de platit	Cheltuieli efective
							initiale	definitive					
A					B	1	2	3	4	5	6	7=5-6	8
5002					TOTAL CHELTUIELI								
5100					TOTAL CHELTUIELI		3.002.500	3.230.750	2.748.487	2.630.821	2.630.821		2.403.717
5102	02				Partea I-a SERVICII PUBLICE GENERALE AUTORITATI PUBLICE SI ACTIUNI EXTERNE AUTORITATI PUBLICE SI ACTIUNI EXTERNE		561.100	668.050	612.117	577.748	577.748		558.357
	01				Autoritati executive si legislative		475.100	655.650	609.894	575.525	575.525		556.134
	03				Autoritati executive		475.100	655.650	609.894	575.525	575.525		556.134
5402					ALTE SERVICII PUBLICE GENERALE				609.894	575.525	575.525		556.134
	05				ALTE SERVICII PUBLICE GENERALE		86.000	12.400	2.223	2.223	2.223		2.223
					Fond de rezerva bugetara la dispozitia autoritatilor locale		10.000	10.000					
5402	50				Alte servicii publice generale		76.000	2.400	2.223	2.223	2.223		2.223
6000													
	02				Partea II-a APARARE, ORDINE PUBLICA SI SIGURANTA NATIONALA		30.000	49.500	49.500	42.008	42.008		41.586
6102					ORDINE PUBLICA SI SIGURANTA NATIONALA								
	50				ORDINE PUBLICA SI SIGURANTA NATIONALA		30.000	49.500	49.500	42.008	42.008		41.586
					Alte cheltuieli in domeniul ordinii publice si sigurantei nationale		30.000	49.500	49.500	42.008	42.008		41.586
6500													
6502	02				Partea III-a CHELTUIELI SOCIAL-CULTURALE INVATAMANT		1.732.800	1.707.800	1.429.764	1.387.790	1.387.790		1.332.071
					INVATAMANT								
	03				Invatamant prescolar si primar		1.137.000	1.157.000	1.002.851	999.671	999.671		934.471
					Invatamant prescolar		480.000	468.100	468.100	467.649	467.649		462.015
	01				Invatamant primar		240.000	238.200	238.200	237.815	237.815		235.911
	02				Invatamant primar		240.000	229.900	229.900	229.834	229.834		226.104
	04				Invatamant secundar		657.000	681.900	527.751	525.022	525.022		465.456

Capi- tol	Sub- capi- tol	Pa- ra- gra- ful	Ar- ti- col	Al- ne- at	Denumire indicator	Credite de angajament		Credite bugetare		Angajamente legale	Plati efectuate	Angajamente legale de platit	Cheltuieli efective
						1	2	3	4				
A					B								
6502	01				Invatamant secundar inferior		657.000	681.900	577.751	525.022	525.022	525.022	465.456
	50				Alte cheltuieli in domeniul invatamantului			7.000	7.000	7.000	7.000	7.000	7.000
6602					SANATATE								
	08				Servicii de sanatate publica		24.000	24.000	24.000	19.134	19.134	19.134	19.244
6702					CULTURA, RECREERE SI RELIGIE		24.000	24.000	24.000	19.134	19.134	19.134	19.244
	03				CULTURA, RECREERE SI RELIGIE		158.809	105.800	59.643	58.573	58.573	58.573	60.264
	02				Servicii culturale		25.800	25.800	24.925	23.855	23.855	23.855	25.546
					Biblioteca publice comunale, orasenesi, municipale		25.800	25.800	24.925	23.855	23.855	23.855	25.546
6702	05				Servicii recreative si sportive		33.000	33.000	1.352	1.352	1.352	1.352	1.352
	01				Sport		33.000	33.000	1.352	1.352	1.352	1.352	1.352
6802	06				Servicii religioase		100.000	45.000	33.366	33.366	33.366	33.366	33.366
	05				ASIGURARI SI ASISTENTA SOCIALA		413.000	423.000	343.270	310.412	310.412	310.412	318.092
					ASIGURARI SI ASISTENTA SOCIALA								
					Asistenta sociala in caz de boli si invaliditati								
6802	05	02			Asistenta sociala in caz de invaliditate		323.000	331.600	331.600	299.134	299.134	299.134	306.976
	15				Prevenirea excluderii sociale		323.000	331.600	331.600	299.134	299.134	299.134	306.976
	01				Ajutor social		68.000	68.000	1.018	1.018	1.018	1.018	856
	50				Alte cheltuieli in domeniul asigurarilor si asistentei sociale		68.000	68.000	1.018	1.018	1.018	1.018	856
6802	50	50			Alte cheltuieli in domeniul asistentei sociale		22.000	23.400	10.652	10.260	10.260	10.260	10.260
7000							22.000	23.400	10.652	10.260	10.260	10.260	10.260
	02				Partea IV-a SERVICII SI DEZVOLTARE PUBLICA, LOCUINTE, MEDIU SI APE		231.000	306.900	268.878	255.264	255.264	255.264	276.541



Capi- tol	Sub- capi- tol	Pa- ra- graf	Ar- ti- col	Al- ne- at	Denumire indicator	Credite de angajament	Credite bugetare		Angajamente bugetare	Angajamente legale	Plati efectuate	Angajamente legale de platit	Cheltuieli efective
							initiale	definitive					
A					B	1	2	3	4	5	6	7=5-6	8
7002					LOCUINTE, SERVICII SI DEZVOLTARE PUBLICA								
	50				LOCUINTE, SERVICII SI DEZVOLTARE PUBLICA Alte servicii in domeniile locuintelor, serviciilor si dezvoltarii comunale		200.000	253.900	228.569	214.955	214.955	214.955	236.232
7402					PROTECTIA MEDIULUI		200.000	253.900	228.569	214.955	214.955	214.955	236.232
	05				PROTECTIA MEDIULUI		31.000	53.000	40.309	40.309	40.309	40.309	40.309
					Salubritate si gestiunea deseurilor		31.000	53.000	40.309	40.309	40.309	40.309	40.309
	01				Salubritate		31.000	53.000	40.309	40.309	40.309	40.309	40.309
8000					Partea V-a ACTIUNI ECONOMICE		447.600	498.500	388.228	368.011	368.011	368.011	195.162
8002					ACTIUNI GENERALE ECONOMICE, SI DE MUNCA								
8002					ACTIUNI GENERALE ECONOMICE, SI DE MUNCA								
8002	01				Actiuni generale economice si comerciale		28.600	44.800	40.971	33.403	33.403	33.403	29.059
					Alte cheltuieli pentru actiuni generale economice si comerciale		28.600	44.800	40.971	33.403	33.403	33.403	29.059
8402					TRANSPORTURI		28.600	44.800	40.971	33.403	33.403	33.403	29.059
	03				TRANSPORTURI		419.000	453.700	347.257	334.608	334.608	334.608	166.103
					Transport rutier		419.000	453.700	347.257	334.608	334.608	334.608	166.103
					Drumuri si poduri		419.000	453.700	347.257	334.608	334.608	334.608	166.103

DETALIEREA CHELTUIELILOR  
- buget local -  
31.12.2016

Capi- toi	Sub- capi- toi	Pa- ra- gra- ful Titlu	Ar- ti- col	Al- ne- at	Denumire indicator	Credite de angajament	Credite bugetare		Angajamente bugetare	Angajamente legale	Plati efectuate	Angajamente legale de platit	Cheltuieli efective
							initiale	definitive					
A					B	1	2	3	4	5	6	7=5-6	8
5002					TOTAL CHELTUIELI								
					TOTAL CHELTUIELI		3.002.500	3.230.750	2.748.487	2.630.821	2.630.821		2.403.717
	01				CHELTUIELI CURENTE		2.490.700	2.688.950	2.492.551	2.374.885	2.374.885		2.369.209
	10				TITLUL I CHELTUIELI DE PERSONAL		1.706.800	1.917.900	1.917.900	1.800.234	1.800.234		1.805.577
	10	01			Cheptiuli salariale in bani		1.403.300	1.568.700	1.568.700	1.477.250	1.477.250		1.483.254
	10	01	01		Salarii de baza		1.116.800	1.348.100	1.348.100	1.266.245	1.266.245		1.276.864
	10	01	06		Alte sporuri		87.000	87.600	87.600	85.531	85.531		84.162
	10	01	11		Fond aferent platii cu ora		99.000	92.400	92.400	91.900	91.900		88.786
	10	01	12		Indemnizatii platite unor persoane din afara unitatii								
5002					Contributii		100.500	40.600	40.600	33.574	33.574		33.442
	10	03			Contributii de asigurari sociale de stat		303.500	349.200	349.200	322.984	322.984		322.323
5002					Contributii de asigurari sociale de sanatate		206.100	243.920	243.920	231.414	231.414		226.452
	10	03	02		Contributii de asigurari de somaj		8.100	9.420	9.420	7.341	7.341		7.388
5002					Contributii de asigurari pentru accidente de munca si boli profesionale		72.900	81.800	81.800	75.210	75.210		76.594
	10	03	04		Contributii pentru concedii si indemnizatii		4.100	3.920	3.920	2.458	2.458		2.472
5002					TITLUL II BUNURI SI SERVICII								
	20				Bunuri si servicii		12.300	10.140	10.140	6.561	6.561		9.417
	20	01			Furnituri de birou		451.900	541.950	447.627	447.627	447.627		446.608
	20	01	01		Furnituri de birou		401.700	458.200	383.629	383.629	383.629		382.610
	20	01	02		Materiale pentru curatenie		5.000	5.000	3.796	3.796	3.796		1.248
	20	01	03		Incalzit, iluminat si forta motrica		6.300	6.300	4.630	4.630	4.630		5.728
	20	01	04		Apa, canal si salubritate		97.200	111.600	87.968	87.968	87.968		68.168
	20	01	05		Carburanti si lubrifianti		4.800	4.800	1.997	1.997	1.997		2.386
	20	01	07		Transport		19.000	37.800	29.105	29.105	29.105		27.423
							30.000	30.000	29.985	29.985	29.985		29.985

Capi- tol	Sub- capitol	Pa- ra- graf	Gru- pa / Titlu	Al- ne- col at	Denumire indicator	Credite de angajament	Credite bugetare		Angajamente bugetare	Angajamente legale	Plafii efectuate	Angajamente legale de platit	Cheltuieli efective
							initiale	definitive					
A					B	1	2	3	4	5	6	7=5-6	8
5002		20	01	08	Posta, telecomunicatii, radio, tv, internet		11.900	7.500	5.125	5.125	5.125		5.125
5002		20	01	09	Materiale si prestari de servicii cu caracter functional		15.500	15.000	13.608	13.608	13.608		18.401
5002		20	01	30	Alte bunuri si servicii pentru intretinere si functionare		212.000	240.200	207.415	207.415	207.415		224.146
5002		20	06		Deplasari, detasari, transferari		2.200	2.200	1.809	1.809	1.809		1.809
		20	06	01	Deplasari interne, detasari, transferari		2.200	2.200	1.809	1.809	1.809		1.809
		20	12		Consultanta si expertiza		15.000	22.300	20.280	20.280	20.280		20.280
		20	30		Alte cheltuieli		33.000	59.250	41.909	41.909	41.909		41.909
		20	30	01	Reclama si publicitate		2.000	6.250	1.600	1.600	1.600		1.600
		20	30	30	Alte cheltuieli cu bunuri si servicii		31.000	53.000	40.309	40.309	40.309		40.309
		50			TITLUL V FONDURI DE REZERVA		10.000	10.000					
		50	04		Fond de rezerva bugetara la dispozitia autoritatilor locale		10.000	10.000					
5002		55			TITLUL VII ALTE TRANSFERURI		21.000	21.000	10.000	10.000	10.000		
		55	01		A. Transferuri interne		21.000	21.000	10.000	10.000	10.000		
		55	01	42	Transferuri din bugetul local catre asociatiile de dezvoltare intercomuni- tate								
5002		57			TITLUL VIII ASISTENTA SOCIALA		21.000	21.000	10.000	10.000	10.000		
		57	02		Ajutoare sociale		196.000	148.100	81.118	81.118	81.118		81.118
		57	02	01	Ajutoare sociale in numerar		196.000	148.100	81.118	81.118	81.118		81.118
		57	02	03	Tichete de cresa si tichete sociale pentru gradinita		196.000	141.100	74.118	74.118	74.118		74.118
5002		59			TITLUL XI ALTE CHELTUIELI		105.000	7.000	7.000	7.000	7.000		7.000
		59	01		Burse		5.000	50.000	35.906	35.906	35.906		35.906
		59	12		Sustinerea cultelor		100.000	5.000	2.540	2.540	2.540		2.540
								45.000	33.366	33.366	33.366		33.366

Capi- tol	Sub- capi- tol	Pa- ra- gra- ful	Gru- pa / Titlu	Ar- ti- col	Al- ne- at	Denumire indicator	Credite de angajament	Credite bugetare		Angajamente bugetare	Angajamente legale	Plati efectuate	Angajamente legale de platit	Cheltuieli efective	
								initiale	definitive						
A							1	2	3	4	5	6	7=5-6	8	
B															
5002			70			CHELTUIELI DE CAPITAL		511.800	541.800	255.936	255.936	255.936	255.936	34.508	
			71			TITLUL XIII ACTIVE NEFINANCIARE		511.800	541.800	255.936	255.936	255.936	255.936	34.508	
			71	01		Active fixe		511.800	541.800	255.936	255.936	255.936	255.936	34.508	
			71	01	01	Constructii		511.800	541.800	255.936	255.936	255.936	255.936	2.340	
			71	01	02	Masini, echipamente si mijloace de transport									
5002			71	01	03	Mobilier, aparatura birou si alte active corporale								28.726	
5100								561.100	668.050	612.117	577.748	577.748	577.748	558.357	
02						Partea I-s SERVICII PUBLICE GENERALE									
5102						AUTORITATI PUBLICE SI ACTIUNI EXTERNE									
			01			AUTORITATI PUBLICE SI ACTIUNI EXTERNE		475.100	655.650	609.894	575.525	575.525	575.525	556.134	
						CHELTUIELI CURENTE		453.300	633.850	600.504	566.135	566.135	566.135	553.673	
			10			TITLUL I CHELTUIELI DE PERSONAL		350.000	499.800	499.800	465.431	465.431	465.431	459.920	
			10	01		Cheltuieli salariale in bani		289.900	412.400	412.400	380.738	380.738	380.738	375.085	
			10	01	01	Salarii de baza		256.000	371.800	371.800	347.164	347.164	347.164	341.643	
			10	01	12	Indemnizatii platite unor persoane din afara unitatii									
5102			10	03		Contributii		33.900	40.600	40.600	33.574	33.574	33.574	33.442	
			10	03	01	Contributii de asigurari sociale de stat		60.100	87.400	87.400	84.693	84.693	84.693	84.835	
5102			10	03	02	Contributii de asigurari de somaj		40.400	61.000	61.000	60.177	60.177	60.177	60.135	
			10	03	03	Contributii de asigurari sociale de sanatate		1.500	2.100	2.100	1.728	1.728	1.728	1.708	
5102			10	03	04	Contributii de asigurari pentru accidente de munca si boli profesionale		15.200	21.400	21.400	21.154	21.154	21.154	21.140	
5102			10	03	06	Contributii pentru concedii si indemnizatii		600	700	700	488	488	488	481	
								2.400	2.200	2.200	1.146	1.146	1.146	1.371	











Capi- tol	Sub- cap- tol	Pa- ra- graf	Ar- fi- col	Al- ne- at	Denumire indicator	Credite de angajament	Credite bugetare		Angajamente bugetare	Angajamente legale	Plati efectuate	Angajamente legale de platit	Cheltuieli efective
							initiale	definitive					
A					B	1	2	3	4	5	6	7=5-6	8
6602	10	03	03	01	Contributii		4.700	4.700	4.700	3.419	3.419		3.529
	10	03	01		Contributii de asigurari sociale de stat		3.200	3.200	3.200	2.476	2.476		2.476
6602	10	03	02		Contributii de asigurari de somaj		100	100	100	83	83		83
	10	03	03		Contributii de asigurari sociale de sanatale		1.200	1.200	1.200	814	814		814
6602	10	03	04		Contributii de asigurari pentru accidente de munca si boli profesionale		100	100	100	24	24		24
6602	10	03	06		Contributii pentru concedii si indemnizatii		100	100	100	22	22		132
6702					CULTURA, RECREBERE SI RELIGIE								
	01				CULTURA, RECREBERE SI RELIGIE		158.800	103.800	59.643	58.573	58.573		60.264
	10				CHELTUIELI CURENTE		128.800	73.800	59.643	58.573	58.573		58.713
	10	01			TITLUL I CHELTUIELI DE PERSONAL		23.800	23.800	23.800	22.730	22.730		22.870
	10	01			Cheltuieli salariale in bani		19.000	19.000	19.000	18.550	18.550		18.550
	10	01	01		Salarii de baza		19.000	19.000	19.000	18.550	18.550		18.550
	10	03			Contributii		4.800	4.800	4.800	4.180	4.180		4.320
	10	03	01		Contributii de asigurari sociale de stat		3.200	3.200	3.200	3.036	3.036		3.036
6702	10	03	02		Contributii de asigurari de somaj		100	100	100	96	96		96
	10	03	03		Contributii de asigurari sociale de sanatale		1.200	1.200	1.200	996	996		996
6702	10	03	04		Contributii de asigurari pentru accidente de munca si boli profesionale		100	100	100	24	24		24
6702	10	03	06		Contributii pentru concedii si indemnizatii		200	200	200	28	28		168
6702	20				TITLUL II BUNURI SI SERVICII		5.000	5.000	2.477	2.477	2.477		2.477
	20	01			Bunuri si servicii		4.800	4.800	2.477	2.477	2.477		2.477




Căp-tol	Sub-căp-tol	Pa-ra-graf	Gru-pa / Titlu	Ar-ti-col	Al-t	Denumire indicator	Credite de angajament	Credite bugetare		Angajamente bugetare	Angajamente legale	Plati efectuate	Angajamente legale de platit	Cheltuieli efective
								2	3					
A							1	2	3	4	5	6	7-5-6	8
B														
6802			20	01		indemnizatii		1.600	1.600	1.600	232	232	232	1.637
			20	01		TITLUL II BUNURI SI SERVICII		10.000	13.000	252	252	252	252	252
			20	01		Bunuri si servicii		10.000	13.000	252	252	252	252	252
			20	01	02	Materiale pentru curatenie		800	800	181	181	181	181	181
			20	01	03	Incalzit, iluminat si forta motrica		4.000	1.400	71	71	71	71	71
			20	01	04	Apa, canal si salubritate		800	800					
			20	01	08	Posta, telecomunicatii, radio, tv, internet		4.400						
6802			20	01	30	Alte bunuri si servicii pentru intretinere si functionare			10.000					
6802			57	02		TITLUL VIII ASISTENTA SOCIALA		196.000	141.100	74.118	74.118	74.118	74.118	74.118
			57	02		Ajutoare sociale		196.000	141.100	74.118	74.118	74.118	74.118	74.118
			57	02	01	Ajutoare sociale in numerar		196.000	141.100	74.118	74.118	74.118	74.118	74.118
7000														
						Partea IV-a SERVICII SI DEZVOLTARE PUBLICA, LOCUINTE, MEDIU SI APE		231.000	306.900	268.878	255.264	255.264	255.264	276.541
7002						LOCUINTE, SERVICII SI DEZVOLTARE PUBLICA								
						LOCUINTE, SERVICII SI DEZVOLTARE PUBLICA								
			01			CHELTUIELI CURENTE		200.000	253.900	228.569	214.955	214.955	214.955	236.232
			10			TITLUL I CHELTUIELI DE PERSONAL		196.000	243.900	218.927	205.313	205.313	205.313	205.986
			10	01		Cheltuieli salariale in bani		110.000	146.800	146.800	133.186	133.186	133.186	131.911
			10	01	01	Salarii de baza		91.200	120.300	120.300	109.840	109.840	109.840	108.546
			10	01	01	Contributii		91.200	120.300	120.300	109.840	109.840	109.840	108.546
			10	03		Contributii de asigurari sociale de stat		18.800	26.500	26.500	23.346	23.346	23.346	23.365
			10	03	01	Contributii de asigurari sociale de sanatate		12.900	18.600	18.600	17.000	17.000	17.000	16.795
7002			10	03	02	Contributii de asigurari de somaj		500	600	600	594	594	594	527
			10	03	03	Contributii de asigurari sociale de sanatate		4.500	6.400	6.400	5.546	5.546	5.546	5.479



Capi- fol	Sub- capi- fol	Pa- ra- gra- ful	Gr- pa / Titlu col	Al- ne- at	Denumire indicator	Credite de angajament	Credite bugetare		Angajamente bugetare	Angajamente legale	Plati efectuate	Angajamente legale de platit	Cheltuieli efective
							initiale	definitive					
A					B	1	2	3	4	5	6	7=5-6	8
8002					ACTIUNI GENERALE ECONOMICE,								
					SI DE MUNCA		28.600	44.800	40.971	33.403	33.403	33.403	29.059
8002	01				CHELTUIELI CURENTE		28.600	44.800	40.971	33.403	33.403	33.403	29.059
	10				TITLUL I CHELTUIELI DE PERSONAL		22.000	28.200	28.200	20.632	20.632	20.632	20.752
	10	01			Cheltuieli salariale in bani		18.000	23.000	23.000	16.892	16.892	16.892	16.892
	10	01	01		Salarii de baza		18.000	23.000	23.000	16.892	16.892	16.892	16.892
	10	03			Contributii		4.000	5.200	5.200	3.740	3.740	3.740	3.860
	10	03	01		Contributii de asigurari sociale de stat		2.800	3.500	3.500	2.772	2.772	2.772	2.772
8002	10	03	02		Contributii de asigurari de somaj		100	200	200	84	84	84	84
	10	03	03		Contributii de asigurari sociale de sanatate		900	1.200	1.200	836	836	836	836
8002	10	03	04		Contributii de asigurari pentru accidente de munca si boli profesionale		100	200	200	24	24	24	24
8002	10	03	06		Contributii pentru concedii si indemnizatii		100	100	100	24	24	24	144
8002	20				TITLUL II BUNURI SI SERVICII		6.600	16.600	12.771	12.771	12.771	12.771	8.307
	20	01			Bunuri si servicii		6.600	16.600	12.771	12.771	12.771	12.771	8.307
	20	01	05		Carburanti si lubrifianti		3.000	8.000	5.325	5.325	5.325	5.325	3.717
	20	01	30		Alte bunuri si servicii pentru intretinere si functionare		3.600	8.600	7.446	7.446	7.446	7.446	4.590
8402					TRANSPORTURI								
					TRANSPORTURI		419.000	453.700	347.257	334.608	334.608	334.608	166.103
	01				CHELTUIELI CURENTE		119.000	153.700	149.215	136.566	136.566	136.566	166.103
	10				TITLUL I CHELTUIELI DE PERSONAL		19.000	42.900	42.900	30.251	30.251	30.251	30.438
	10	01			Cheltuieli salariale in bani		15.800	34.800	34.800	24.614	24.614	24.614	24.614
	10	01	01		Salarii de baza		15.800	34.800	34.800	24.614	24.614	24.614	24.614
	10	03			Contributii		3.200	8.100	8.100	5.637	5.637	5.637	5.824

Capi- tot	Sub- capit- ol	Pa- ra- graf	Gr- pa / Titlu col at	Ar- fi- ne- at	Al- ne- at	Denumire indicator	Credite de angajament	Credite bugetare		Angajamente legale	Plati efectuate	Angajamente legale de platit	Cheltuieli efective
								2	3				
A							1	4	5	6	7-5-6	8	
8402	10	03	01			B Contributii de asigurari sociale de stat		2.400	5.500	4.088	4.088	4.088	4.088
8402	10	03	02			Contributii de asigurari de somaj		100	400	128	128	128	128
8402	10	03	03			Contributii de asigurari sociale de sanatate		500	1.900	1.348	1.348	1.348	1.348
8402	10	03	04			Contributii de asigurari pentru accidente de munca si boli profesionale		100	200	40	40	40	40
8402	10	03	06			Contributii pentru concedii si indemnizatii		100	100	33	33	33	33
8402	20					TITLUL II BUNURI SI SERVICII		100.000	110.800	106.315	106.315	106.315	135.665
	20	01				Bunuri si servicii		100.000	110.800	106.315	106.315	106.315	135.665
	20	01	05			Carburanti si lubrifianti		100.000	110.800	106.315	106.315	106.315	135.665
	20	01	09			Materiala si prestari de servicii cu caracter functional		6.000	19.800	15.929	15.929	15.929	15.930
8402	20	01	30			Alte bunuri si servicii pentru intretinere si functionare		94.000	91.000	90.386	90.386	90.386	400
8402	70					CHELTUIELI DE CAPITAL		300.000	300.000	198.042	198.042	198.042	119.335
	71					TITLUL XIII ACTIVE NEFINANCIARE		300.000	300.000	198.042	198.042	198.042	
	71	01				Active fixe		300.000	300.000	198.042	198.042	198.042	
	71	01	01			Constructii		300.000	300.000	198.042	198.042	198.042	

Conducatorul institutiei  
financiar-contabil


Conducatorul institutiei  
financiar-contabil

*Handwritten signature*







Capi- tol	Sub- capi- tol	Pa- ra- graf	Gr- pa / Titlu	Ar- fi- col	Al- ne- col	Denumire indicator	Credite de angajament	Credite bugetare		Angajamente legale	Plati efectuate	Angajamente legale de platit	Cheltieli efective	
								initiale	definitive					
A							1	2	3	4	5	6	7=5-6	8
B														
10	01	12	Indemnizatii platite unor persoane din afara unitatii					33.900	40.600	40.600	33.574	33.574	40.600	33.442
10	03		Contributii					60.100	87.400	87.400	84.693	84.693	87.400	84.835
10	03	01	Contributii de asigurari sociale de stat					40.400	61.000	61.000	60.177	60.177	61.000	60.135
10	03	02	Contributii de asigurari de somaj					1.500	2.100	2.100	1.728	1.728	2.100	1.708
10	03	03	Contributii de asigurari sociale de sanatate					15.200	21.400	21.400	21.154	21.154	21.400	21.140
10	03	04	Contributii de asigurari pentru accidente de munca si boli profesionale					600	700	700	488	488	700	481
10	03	06	Contributii pentru concedii si indemnizatii					2.400	2.200	2.200	1.146	1.146	2.200	1.371
20			TITLUL II BUNURI SI SERVICII					82.300	113.050	113.050	90.704	90.704	90.704	93.753
20	01		Bunuri si servicii					63.300	82.500	82.500	67.015	67.015	67.015	70.064
20	01	01	Furnituri de birou					1.000	1.000	1.000	546	546	546	546
20	01	02	Materiale pentru curatenie					1.000	1.000	1.000	4.637	4.637	4.637	4.637
20	01	03	Incalzit, iluminat si forta motrica					4.000	6.000	6.000	5.606	5.606	5.606	5.582
20	01	05	Carburanti si lubrifianti					6.000	6.000	6.000	2.366	2.366	2.366	2.366
20	01	08	Posta, telecomunicatii, radio, tv, internet					3.000	3.000	3.000	13.220	13.220	13.220	17.613
20	01	09	Materiale si prestari de servicii cu caracter functional					15.000	14.500	14.500	40.640	40.640	40.640	39.320
20	01	30	Alte bunuri si servicii pentru intretinere si functionare					33.300	51.000	51.000	1.809	1.809	1.809	1.809
20	06		Deplasari, deplasari, transferari					2.000	2.000	2.000	20.280	20.280	20.280	20.280
20	06	01	Deplasari interne, deplasari, transferari					2.000	2.000	2.000	1.600	1.600	1.600	1.600
20	12		Consultanta si expertiza					15.000	22.300	22.300	20.280	20.280	20.280	20.280
20	30		Alte cheltuieli					2.000	6.250	6.250	1.600	1.600	1.600	1.600

Capi- tol	Sub- capi- tol	Pa- re- graf	Gr- pa / Titlu	Ar- fi- col	Al- ne- at	Denumire indicator	Credite de angajament	Credite bugetare		Angajamente bugetare	Angajamente legale	Plati efectuate	Angajamente legale de platit	Cheltuieli efective
								initiale	definitive					
A						B	1	2	3	4	5	6	7=5-6	8
	20	30	01			Reclama si publicitate		2.000	6.250	1.600	1.600	1.600	1.600	1.600
5402						ALTE SERVICII PUBLICE GENERALE		86.000	12.400	2.223	2.223	2.223	2.223	2.223
	01					CHELTUIELI CURENTE		86.000	12.400	2.223	2.223	2.223	2.223	2.223
	10	01				TITLUL I CHELTUIELI DE PERSONAL		70.000						
	10	01				Cheltuieli salariale in bani		66.600						
	10	01	12			Indemnizatii platite unor persoane din afara unitatii		66.600						
	10	03				Contributii		3.400						
	10	03	03			Contributii de asigurari sociale de sanatate		3.400						
	20					TITLUL II BUNURI SI SERVICII		6.000	2.400	2.223	2.223	2.223	2.223	2.223
	20	01				Bunuri si servicii		6.000	2.400	2.223	2.223	2.223	2.223	2.223
	20	01	30			Alte bunuri si servicii pentru intretinere si functionare		6.000	2.400	2.223	2.223	2.223	2.223	2.223
	50					TITLUL V FONDURI DE REZERVA		10.000	10.000					
	50	04				Fond de rezerva bugetara la dispozitia autoritatilor locale		10.000	10.000					
6000	02					Partea II-a APARARE, ORDINE PUBLICA SI SIGURANTA NATIONALA		30.000	49.500	49.500	42.008	42.008	42.008	41.586
6102						ORDINE PUBLICA SI SIGURANTA NATIONALA		30.000	49.500	49.500	42.008	42.008	42.008	41.586
	01					CHELTUIELI CURENTE		30.000	49.500	49.500	42.008	42.008	42.008	41.586
	10					TITLUL I CHELTUIELI DE PERSONAL		30.000	49.500	49.500	42.008	42.008	42.008	41.586
	10	01				Cheltuieli salariale in bani		24.800	40.200	40.200	35.100	35.100	35.100	34.572
	10	01	01			Salarii de baza		24.800	40.200	40.200	35.100	35.100	35.100	34.572
	10	03				Contributii		5.200	9.300	9.300	6.908	6.908	6.908	7.014
	10	03	01			Contributii de asigurari sociale de stat		3.400	5.800	5.800	4.990	4.990	4.990	4.990
	10	03	02			Contributii de asigurari de somaj		300	900	900	173	173	173	171

Capi- tol	Sub- capi- tol	Pa- ra- graf	Gru- pa / Titlu	Ar- ti- col	Al- ne- at	Denumire indicator	Credite de angajament	Credite bugetare		Angajamente bugetare	Angajamente legale	Plati efectuate	Angajamente legale de platit	Cheltuieli efective
								initiale	definitive					
A						B	1	2	3	4	5	6	7=5-6	8
	10	03	03			Contributii de asigurari sociale de sanatate		1.100	2.100	2.100	1.636	1.636		1.609
	10	03	04			Contributii de asigurari pentru accidente de munca si boli profesionale		200	300	300	57	57		56
	10	03	06			Contributii pentru concedii si indemnizatii		200	200	200	52	52		271
6500	02					Partea III-a CHELTUIELI SOCIAL-CULTURALE		1.552.800	1.497.800	1.390.902	1.348.928	1.348.928		1.330.270
6502						INVATAMANT		987.000	977.000	963.989	960.809	960.809		934.221
	01					CHELTUIELI CURENTE		987.000	977.000	963.989	960.809	960.809		934.221
	10					TITLUL I CHELTUIELI DE PERSONAL		851.000	834.000	834.000	830.820	830.820		835.134
	10	01				Cheletuiri salariale in bani		691.200	681.000	681.000	678.354	678.354		687.246
	10	01	01			Salarii de baza		505.200	501.000	501.000	500.923	500.923		514.298
	10	01	06			Alte sporuri		87.000	87.000	87.000	85.531	85.531		84.162
	10	01	11			Fond aferent platii cu ora		99.000	92.400	92.400	91.900	91.900		88.786
	10	03				Contributii		159.800	155.000	153.000	152.466	152.466		147.888
	10	03	01			Contributii de asigurari sociale de stat		110.200	107.320	107.320	107.190	107.190		101.833
	10	03	02			Contributii de asigurari de somaj		4.500	3.720	3.720	3.582	3.582		3.636
	10	03	03			Contributii de asigurari sociale de sanatate		35.700	35.500	35.500	35.415	35.415		35.973
	10	03	04			Contributii de asigurari pentru accidente de munca si boli profesionale		2.600	1.520	1.520	1.421	1.421		1.438
	10	03	06			Contributii pentru concedii si indemnizatii		6.800	4.940	4.940	4.858	4.858		5.008
	20					TITLUL II BUNURI SI SERVICII		131.000	131.000	120.449	120.449	120.449		89.547
	20	01				Bunuri si servicii		131.000	131.000	120.449	120.449	120.449		89.547
	20	01	01			Furnizuri de birou		4.000	4.000	3.796	3.796	3.796		1.248
	20	01	02			Materialie pentru curatenie		4.500	4.500	3.903	3.903	3.903		5.901

Capi- tol	Sub- capi- tol	Pa- ra- graf	Gr- pa / Titlu col	Al- ne- at	Denumire indicator	Credite de angajament	Credite bugetare		Angajamente bugetare	Angajamente legale	Plati efectuate	Angajamente legale de platit	Cheltuieli efective
							initiale	definitive					
A					B	1	2	3	4	5	6	7=5-6	8
	20	01	03		Incalziti, iluminat si forta motrica		37.000	32.000	28.009	28.009	28.009	7.000	8.209
	20	01	04		Apa, canal si salubritate		4.000	4.000	1.997	1.997	1.997	7.000	2.386
	20	01	05		Carburanti si lubrifianti		2.000	2.000	321	321	321	7.000	270
	20	01	07		Transport		30.000	30.000	29.985	29.985	29.985	7.000	29.985
	20	01	08		Posta, telecomunicatii, radio, tv, internet		4.500	4.500	2.759	2.759	2.759	7.000	2.759
	20	01	30		Alte bunuri si servicii pentru intretinere si functionare		45.000	50.000	49.679	49.679	49.679	7.000	39.689
	57	02			TITLUL VIII ASISTENTA SOCIALA			7.000	7.000	7.000	7.000	7.000	7.000
	57	02			Ajutoare sociale			7.000	7.000	7.000	7.000	7.000	7.000
	57	02	03		Tichete de cresa si tichete sociale pentru gradinita			7.000	7.000	7.000	7.000	7.000	7.000
	59	01			TITLUL XI ALTE CHELTUIELI			5.000	2.540	2.540	2.540	7.000	2.540
	59	01			Burse			5.000	2.540	2.540	2.540	7.000	2.540
	01				SANATA TE			24.000	24.000	19.134	19.134	19.134	19.244
	10	01			CHELTUIELI CURENTE			24.000	24.000	19.134	19.134	19.134	19.244
	10	01			TITLUL I CHELTUIELI DE PERSONAL			24.000	24.000	19.134	19.134	19.134	19.244
	10	01	01		Cheltuieli salariale in bani		19.300	19.300	19.300	15.715	15.715	15.715	15.715
	10	01	01		Salarii de baza		19.300	19.300	19.300	15.715	15.715	15.715	15.715
	10	03			Contributii		4.700	4.700	4.700	3.419	3.419	3.419	3.529
	10	03	01		Contributii de asigurari sociale de stat		3.200	3.200	3.200	2.476	2.476	2.476	2.476
	10	03	02		Contributii de asigurari de somaj		100	100	100	83	83	83	83
	10	03	03		Contributii de asigurari sociale de sanatate		1.200	1.200	1.200	814	814	814	814
	10	03	04		Contributii de asigurari pentru accidente de munca si boli profesionale		100	100	100	24	24	24	24
	10	03	06		Contributii pentru concedii si								

Capi- toi	Sub- cap- toi	Pa- ra- graf	Gru- pa / titlu col at	Al- ne- at	Denumire indicator	Credite de angajament	Credite bugetare		Angajamente bugetare	Angajamente legale	Plati efectuate	Angajamente legale de platit	Cheltuieli efective
							initiate	definitive					
A				B									
				1	2	3	4	5	6	7=5-6	8		
6702					indemnizatii		100	100	100	22	22		132
	01				CULTURA, RECREERE SI RELIGIE		128.800	73.800	59.643	58.573	58.573	58.573	58.713
	10				CHELTUIELI CURENTE		128.800	73.800	59.643	58.573	58.573	58.573	58.713
	10	01			TITLUL I CHELTUIELI DE PERSONAL		23.800	23.800	23.800	22.730	22.730	22.730	22.870
	10	01	01		Cheltuieli salariale in bani		19.000	19.000	19.000	18.550	18.550	18.550	18.550
	10	01	01		Salarii de baza		19.000	19.000	19.000	18.550	18.550	18.550	18.550
	10	03			Contributii		4.800	4.800	4.800	4.180	4.180	4.180	4.320
	10	03	01		Contributii de asigurari sociale de stat		3.200	3.200	3.200	3.036	3.036	3.036	3.036
	10	03	02		Contributii de asigurari de somaj		100	100	100	96	96	96	96
	10	03	03		Contributii de asigurari sociale de sanatate		1.200	1.200	1.200	996	996	996	996
	10	03	04		Contributii de asigurari pentru accidente de munca si boli profesionale		100	100	100	24	24	24	24
	10	03	06		Contributii pentru concedii si indemnizatii		200	200	200	28	28	28	168
	20				TITLUL II BUNURI SI SERVICII		5.000	5.000	2.477	2.477	2.477	2.477	2.477
	20	01			Bunuri si servicii		4.800	4.800	2.477	2.477	2.477	2.477	2.477
	20	01	03		Incalzit, iluminat si forta motrica		2.200	2.200	1.826	1.826	1.826	1.826	1.826
	20	01	09		Materiale si prestari de servicii cu caracter functional		500	500	388	388	388	388	388
	20	01	30		Alte bunuri si servicii pentru intretinere si functionare		2.100	2.100	263	263	263	263	263
	20	06			Deplasari, detasari, transferari		200	200					
	20	06	01		Deplasari interne, detasari, transferari		200	200					
	59				TITLUL XI ALTE CHELTUIELI		100.000	45.000	33.366	33.366	33.366	33.366	33.366
	59	12			Sustinerea cultelor		100.000	45.000	33.366	33.366	33.366	33.366	33.366
6802					ASIGURARI SI ASISTENTA SOCIALA		413.000	423.000	343.270	310.412	310.412	310.412	318.092

Capi- tol	Sub- capit- ol	Pa- ra- graf	Gru- pa / Titlu	Ar- ti- col	Al- ne- at	Denumire indicator	Credite de angajament	Credite bugetare		Angajamente legale	Plati efectuate	Angajamente legale de platit.	Cheltuieli efective	
								2 initiale	3 definitive					
A							1	2	3	4	5	6	7-5-6	8
						B								
	01					CHELTUIELI CURENTE		413.000	423.000	343.270	310.412	310.412	318.092	
	10					TITLUL I CHELTUIELI DE PERSONAL		207.000	268.900	268.900	236.042	236.042	243.722	
	10	01				Cheltuieli salariale in bani		167.500	218.700	218.700	197.447	197.447	202.034	
	10	01	01			Salarii de baza		167.500	218.700	218.700	197.447	197.447	202.034	
	10	03				Contributii		39.500	50.200	50.200	38.595	38.595	41.688	
	10	03	01			Contributii de asigurari sociale de stat		27.600	35.800	35.800	29.685	29.685	30.410	
	10	03	02			Contributii de asigurari de somaj		900	1.300	1.300	933	933	955	
	10	03	03			Contributii de asigurari sociale de sanatate		9.200	10.900	10.900	7.465	7.465	8.399	
	10	03	04			Contributii de asigurari pentru accidente de munca si boli profesionale		200	600	600	280	280	287	
	10	03	06			Contributii pentru concedii si indemnizatii		1.600	1.600	1.600	232	232	1.637	
	20					TITLUL II BUNURI SI SERVICII		10.000	13.000	252	252	252	252	
	20	01				Bunuri si servicii		10.000	13.000	252	252	252	252	
	20	01	02			Materiale pentru curatenie		800	800	181	181	181	181	
	20	01	03			Incalzit, iluminat si forta motrica		4.000	1.400	71	71	71	71	
	20	01	04			Apa, canal si salubritate		800	800					
	20	01	08			Posta, telecomunicatii, radio, tv, internet		4.400						
	20	01	30			Alte bunuri si servicii pentru intretinere si functionare			10.000					
	57					TITLUL VIII ASISTENTA SOCIALA		196.000	141.100	74.118	74.118	74.118	74.118	
	57	02				Ajutoare sociale		196.000	141.100	74.118	74.118	74.118	74.118	
	57	02	01			Ajutoare sociale in numerar		196.000	141.100	74.118	74.118	74.118	74.118	
7000	02					Partea IV-a SERVICII SI DEZVOLTARE PUBLICA, LOCUINTE, MEDIU SI APE		221.000	295.900	259.236	245.622	245.622	246.295	

Capi- fol	Sub- capit- ol	Pa- ra- graf	Gru- pa / Titlu	Ar- fi- col	Al- ne- at	Denumire indicator	Credite de angajament	Credite bugetare		Angajamente bugetare	Angajamente legale	Plati efectuate	Angajamente legale de platit	Cheltieli efective	
								initiale	definitive						
A						B	1	2	3	4	5	6	7=5-6	8	
7002						LOCUINTE, SERVICII SI DEZVOLTARE PUBLICA									
	01					CHELTUIELI CURENTE		190.000	243.900	218.927	205.313	205.313	205.313	205.986	
	10					TITLUL I CHELTUIELI DE PERSONAL		190.000	243.900	218.927	205.313	205.313	205.986		
	10	01				Cheltieli salariale in bani		110.000	146.800	146.800	133.186	133.186	131.911		
	10	01	01			Salarii de baza		91.200	120.300	120.300	109.840	109.840	108.546		
	10	03				Contributii		91.200	120.300	120.300	109.840	109.840	108.546		
	10	03	01			Contributii de asigurari sociale de stat		18.800	26.500	26.500	23.346	23.346	23.365		
	10	03	02			Contributii de asigurari de somaj		12.900	18.600	18.600	17.000	17.000	16.795		
	10	03	03			Contributii de asigurari sociale de sanatate		500	600	600	534	534	527		
	10	03	04			Contributii de asigurari pentru accidente de munca si boli profesionale		4.500	6.400	6.400	5.546	5.546	5.479		
	10	03	06			Contributii pentru concedii si indemnizatii		100	200	200	100	100	98		
	20					TITLUL II BUNURI SI SERVICII		800	700	700	166	166	466		
	20	01				Bunuri si servicii		80.000	97.100	72.127	72.127	72.127	74.075		
	20	01	03			Incalzit, iluminat si forta motrica		80.000	97.100	72.127	72.127	72.127	74.075		
	20	01	05			Carburanti si lubrifianti		50.000	70.000	53.425	53.425	53.425	53.425		
	20	01	30			Alte bunuri si servicii pentru intretinere si functionare		2.000	2.000	1.924	1.924	1.924	1.924		
7402						PROTECTIA MEDIULUI		28.000	25.100	16.778	16.778	16.778	18.726		
	01					CHELTUIELI CURENTE		31.000	53.000	40.309	40.309	40.309	40.309		
	20					TITLUL II BUNURI SI SERVICII		31.000	53.000	40.309	40.309	40.309	40.309		
	20	30				Alte cheltuieli		31.000	53.000	40.309	40.309	40.309	40.309		
	20	30	30			Alte cheltuieli cu bunuri si servicii		31.000	53.000	40.309	40.309	40.309	40.309		
8000	02					Partea V-a ACTIUNI ECONOMICE		147.600	198.500	169.969	169.969	169.969	195.162		
8002						ACTIUNI GENERALE ECONOMICE,									

Capi- tol	Sub- capi- tol	Pa- ra- graf	Cru- pa / Titlu	Ar- ti- col	Ali- ne- at	Denumire indicator	Credite de angajament		Credite bugetare		Angajamente bugetare	Angajamente legale	Plati efectuate	Angajamente legale de platit	Cheltieli efective
							1	2	3	4					
A						B	1	2	3	4	5	6	7=5-6	8	
8002						SI DE MUNCA		28.600	44.800	40.971	33.403	33.403	33.403	29.059	
	01					CHELTUIELI CURENTE		28.600	44.800	40.971	33.403	33.403	33.403	29.059	
	10					TITLUL I CHELTUIELI DE PERSONAL		22.000	28.200	28.200	20.632	20.632	20.632	20.752	
	10	01				Cheltuieli salariale in bani		18.000	23.000	23.000	16.892	16.892	16.892	16.892	
	10	01	01			Salarii de baza		18.000	23.000	23.000	16.892	16.892	16.892	16.892	
	10	03				Contributii		4.000	5.200	5.200	3.740	3.740	3.740	3.860	
	10	03	01			Contributii de asigurari sociale de stat		2.800	3.500	3.500	2.772	2.772	2.772	2.772	
	10	03	02			Contributii de asigurari de somaj		100	200	200	84	84	84	84	
	10	03	03			Contributii de asigurari sociale de sanatate		900	1.200	1.200	836	836	836	836	
	10	03	04			Contributii de asigurari pentru accidente de munca si boli profesionale		100	200	200	24	24	24	24	
	10	03	06			Contributii pentru concedii si indemnizatii		100	100	100	24	24	24	144	
	20					TITLUL II BUNURI SI SERVICII		6.600	16.600	12.771	12.771	12.771	12.771	8.307	
	20	01				Bunuri si servicii		6.600	16.600	12.771	12.771	12.771	12.771	8.307	
	20	01	05			Carburanti si lubrifianti		3.000	8.000	5.325	5.325	5.325	5.325	3.717	
	20	01	30			Alte bunuri si servicii pentru intretinere si functionare		3.600	8.600	7.446	7.446	7.446	7.446	4.590	
8402						TRANSPORTURI		119.000	153.700	149.215	136.566	136.566	136.566	166.103	
	01					CHELTUIELI CURENTE		119.000	153.700	149.215	136.566	136.566	136.566	166.103	
	10					TITLUL I CHELTUIELI DE PERSONAL		19.000	42.900	42.900	30.251	30.251	30.251	30.438	
	10	01				Cheltuieli salariale in bani		15.800	34.800	34.800	24.614	24.614	24.614	24.614	
	10	01	01			Salarii de baza		15.800	34.800	34.800	24.614	24.614	24.614	24.614	
	10	03				Contributii		3.200	8.100	8.100	5.637	5.637	5.637	5.824	
	10	03	01			Contributii de asigurari sociale de stat		2.400	5.500	5.500	4.088	4.088	4.088	4.088	



Capi- tol	Sub- cap- tol	Pa- ra- graf	Ar- fi- col	Al- ne- at	Denumire indicator	Credite de angajament	Credite bugetare		Angajamente bugetare	Angajamente legale	Plati efectuate	Angajamente legale de platit	Cheltuieli efective
							initiale	definitive					
A					B	1	2	3	4	5	6	7-5-6	8
	10	03	02		Contributii de asigurari de somaj		100	400	400	128	128		128
	10	03	03		Contributii de asigurari sociale de sanatate		500	1.900	1.900	1.348	1.348		1.348
	10	03	04		Contributii de asigurari pentru accidente de munca si boli profesionale		100	200	200	40	40		40
	10	03	06		Contributii pentru concedii si indemnizatii		100	100	100	33	33		33
	20				TITLUL II BUNURI SI SERVICII		100.000	110.800	106.315	106.315	106.315		106.315
	20	01			Bunuri si servicii		100.000	110.800	106.315	106.315	106.315		106.315
	20	01	05		Carburanti si lubrifianti		6.000	19.800	15.929	15.929	15.929		15.929
	20	01	09		Materiale si prestari de servicii cu caracter functional								
	20	01	30		Alte bunuri si servicii pentru intretinere si functionare		94.000	91.000	90.386	90.386	90.386		90.386
					excedent/deficit sect funct								362.296


9902 96

Conducatorul institutiei,

Conducatorul compartimentului  
financiar-contabil

Dulgheru Stefan

Nistor Leana



*[Handwritten signature]*

CONTUL DE EXECUTIE AL BUGETULUI LOCAL - CHELTUIELI  
SECTIUNEA DE DEZVOLTARE  
31.12.2016

Capit- fol	Sub- capit- fol	Pa- ra- graf	Gru- pa / Titlu	Ar- ti- col	Al- ne- at	Denumire indicator	Credite de angajament	Credite bugetare		Angajamente legale	Plati efectuate	Angajamente legale de platit	Cheltuieli efective	
								initiale	definitive					
A						B	1	2	3	4	5	6	7=5-6	8
5002						TOTAL CHELTUIELI		532.808	562.800	265.936	265.936	265.936	34.508	
	01					CHELTUIELI CURENTE		21.000	21.000	10.000	10.000	10.000		
	55					TITLUL VII ALTE TRANSFERURI		21.000	21.000	10.000	10.000	10.000		
	55	01				A. Transferuri interne		21.000	21.000	10.000	10.000	10.000		
	55	01	42			Transferuri din bugetul local catre asociatiile de dezvoltare intercomuni- tate		21.000	21.000	10.000	10.000	10.000		
	70					CHELTUIELI DE CAPITAL				10.000	10.000	10.000		
	71					TITLUL XIII ACTIVE NEFINANCIARE		511.800	541.800	255.936	255.936	255.936	34.508	
	71	01				Active fixe		511.800	541.800	255.936	255.936	255.936	34.508	
	71	01	01			Constructii		511.800	541.800	255.936	255.936	255.936	34.508	
	71	01	02			Masini, echipamente si mijloace de transport		511.800	541.800	255.936	255.936	255.936	2.340	
	71	01	03			Mobilier, aparatura birou si alte active corporale							28.726	
5100	02					Partea I-a SERVICII PUBLICE GENERALE		42.800	42.800	19.390	19.390	19.390	3.442	
5102						AUTORITATI PUBLICE SI ACTIUNI EXTERNE		42.800	42.800	19.390	19.390	19.390	2.461	
	01					CHELTUIELI CURENTE		21.000	21.000	10.000	10.000	10.000	2.461	
	55					TITLUL VII ALTE TRANSFERURI		21.000	21.000	10.000	10.000	10.000		
	55	01				A. Transferuri interne		21.000	21.000	10.000	10.000	10.000		
	55	01	42			Transferuri din bugetul local catre asociatiile de dezvoltare intercomuni- tate		21.000	21.000	10.000	10.000	10.000		
	70					CHELTUIELI DE CAPITAL		21.000	21.000	10.000	10.000	10.000		
	71					TITLUL XIII ACTIVE NEFINANCIARE		21.800	21.800	9.390	9.390	9.390	2.461	
	71	01				Active fixe		21.800	21.800	9.390	9.390	9.390	2.461	
	71	01	01			Constructii		21.800	21.800	9.390	9.390	9.390	2.461	
	71	01	03			Mobilier, aparatura birou si alte		21.800	21.800	9.390	9.390	9.390	2.461	
													33	

Pag. 2 - lei-

Capi- tol	Sub- capi- tol	Pa- ra- graf	Ar- ti- col	Denumire indicator	Credite de angajament	Credite bugetare		Angajamente legale	Plati efectuate	Angajamente legale de plati	Cheltuieli efective
						initiale	definitive				
A				B	1	2	3	4	5	6	8
6500	02			active corporale							
6502				Partea III-a CHELTUIELI SOCIAL-CULTURALE INVATAMANT		180.000	210.000	38.862	38.862	38.862	2.428
	70			CHELTUIELI DE CAPITAL		150.000	180.000	38.862	38.862	38.862	1.801
	71			TITLUL XIII ACTIVE NEFINANCIARE		150.000	180.000	38.862	38.862	38.862	250
	71	01		Active fixe		150.000	180.000	38.862	38.862	38.862	250
	71	01	01	Constructii		150.000	180.000	38.862	38.862	38.862	250
6702				CULTURA, RECREERE SI RELIGIE		30.000	30.000				250
	70			CHELTUIELI DE CAPITAL		30.000	30.000				1.551
	71			TITLUL XIII ACTIVE NEFINANCIARE		30.000	30.000				1.551
	71	01		Active fixe		30.000	30.000				1.551
	71	01	01	Constructii		30.000	30.000				1.551
7000	02			Partea IV-a SERVICII SI DEZVOLTARE PUBLICA, LOCUINTE, MEDIU SI APE							
7002				LOCUINTE, SERVICII SI DEZVOLTARE PUBLICA		10.000	10.000	9.642	9.642	9.642	30.246
	70			CHELTUIELI DE CAPITAL		10.000	10.000	9.642	9.642	9.642	30.246
	71			TITLUL XIII ACTIVE NEFINANCIARE		10.000	10.000	9.642	9.642	9.642	30.246
	71	01		Active fixe		10.000	10.000	9.642	9.642	9.642	30.246
	71	01	01	Constructii		10.000	10.000	9.642	9.642	9.642	30.246
	71	01	02	Masini, echipamente si mijloace de transport		10.000	10.000	9.642	9.642	9.642	506
	71	01	03	Mobilier, aparatura birou si alti active corporale							28.726
8000	02			Partea V-a ACTIUNI ECONOMICE		300.000	300.000	198.042	198.042	198.042	1.014
8402				TRANSPORTURI		300.000	300.000	198.042	198.042	198.042	
	70			CHELTUIELI DE CAPITAL		300.000	300.000	198.042	198.042	198.042	
	71			TITLUL XIII ACTIVE NEFINANCIARE		300.000	300.000	198.042	198.042	198.042	
	71	01		Active fixe		300.000	300.000	198.042	198.042	198.042	


3  
4e.

Capitoli	Subcapitoli	Parti grafice	Artificiale	Alte	Denumire indicator	Credite de angajament	Credite bugetare		Angajamente bugetare	Angajamente legale	Plati efectuate	Angajamente legale de platit	Cheltuieli efective	
							initiale	definitive						
A							2	3	4	5	6	7-5-6	8	
B							1							
9902	97	71	01	01	Constructii excedent/deficit sect dezv		300.000 -282.800	300.000 -312.800	198.042	198.042	198.042 -88.343			

Conducatorul institutiei,  
financiar-contabil

*Stefan*  
*Motoc*

*Stefan*  
*Motoc*



JUDETUL BOTOSANI

DETALIEREA CHELTUIELILOR  
INSTITUTII PUBLICE FINANTATE DIN VENITURI PROPRII  
SI SUBVENTII DIN BUGETUL LOCAL  
31.12.2016

Pag. 2 - lei-

Capit- ol	Sub- capit- ol	Pa- ra- graf	Gr- pa / Titlu	Ar- ti- col	Al- ne- st	Denumire indicator	Credite de angajament	Credite bugetare		Angajamente legale	Plati efectuate	Angajamente legale de platit	Cheltuieli efective	
								initiale	definitive					
			A			B	1	2	3	4	5	6	7=5-6	8
5010						TOTAL CHELTUIELI DIN VENITURI PROPRII SI SUBVENTII								
5010						TOTAL CHELTUIELI DIN VENITURI PROPRII SI SUBVENTII		16.000	16.000					
5010	01					CHELTUIELI CURENTE		16.000	16.000					
	20					TITLUL II BUNURI SI SERVICII		16.000	16.000					
	20	01				Bunuri si servicii		16.000	16.000					
	20	01	30			Alte bunuri si servicii pentru intretinere si functionare		16.000	16.000					
8310						AGRICULTURA, SILVICULTURA, SI VANATOARE								
8310						AGRICULTURA, SILVICULTURA, SI VANATOARE		16.000	16.000					
8310	01					CHELTUIELI CURENTE		16.000	16.000					
	20					TITLUL II BUNURI SI SERVICII		16.000	16.000					
	20	01				Bunuri si servicii		16.000	16.000					
	20	01	30			Alte bunuri si servicii pentru intretinere si functionare		16.000	16.000					

Conducatorul institutiei,

*Dulgheru Stefan*

Conducatorul compartimentului  
financiar-contabil

*Mator Lucia*


CONTUL DE EXECUTIE AL INSTITUTIILOR PUBLICE FINANTATE  
DIN VENITURI PROPRII SI SUBVENTII DIN BUGETUL LOCAL - CHELTUIELI  
31.12.2016

Pag. 1 - lei-

Capi- tot	Sub- capi- tot	Pa- ra- graf	Gru- pa / Titlu	Ar- ti- col	Al- ne- at	Denumire indicator	Credite de angajament	Credite bugetare		Angajamente bugetare	Angajamente legale	Plati efectuate	Angajamente legale de platit	Cheltuieli efective
								initiale	definitive					
			<b>A</b>				<b>1</b>	<b>2</b>	<b>3</b>	<b>4</b>	<b>5</b>	<b>6</b>	<b>7=5-6</b>	<b>8</b>
5010						<b>B</b> TOTAL CHELTUIELI DIN VENITURI PROPRII SI SUBVENTII								
5010						TOTAL CHELTUIELI DIN VENITURI PROPRII SI SUBVENTII		16.000	16.000					
8310						AGRICULTURA, SILVICULTURA, SI VANATOARE			16.000					
8310						AGRICULTURA, SILVICULTURA, SI VANATOARE		16.000	16.000					
8310 03						Agricultura Alte cheltuieli in domeniul agriculturii		16.000	16.000					

*Contabil,  
Nistor Lucia  
Mly*

*Primar, Stefan  
Dulghesu*




DETALIEREA CHELTUIELILOR  
INSTITUTII PUBLICE FINANTATE DIN VENITURI PROPRII  
SI SUBVENTII DIN BUGETUL LOCAL  
SECTIUNEA DE FUNCTIONARE  
31.12.2016

Capi- tol	Sub- pa- ra- tol	Pa- gra- fol	Gru- pa / Titlu	Ar- ti- col	AR- ne- at	Denumire indicator	Credite de angajament	Credite bugetare		Angajamente bugetare	Angajamente legale	Plati efectuate	Angajamente legale de platit	Pag. 1 - lei-	Cheltuieli efective
								initiate	definitive						
<b>B</b>							1	2	3	4	5	6	7-5-6	8	
5010						TOTAL CHELTUIELI DIN VENITURI PROPRII SI SUBVENTII									
		01				CHELTUIELI CURENTE		16.000	16.000						
		20				TITLUL II BUNURI SI SERVICII		16.000	16.000						
		20	01			Bunuri si servicii		16.000	16.000						
		20	01	30		Alte bunuri si servicii pentru intretinere si functionare		16.000	16.000						
8310						AGRICULTURA, SILVICULTURA, SI VANATOARE									
		01				CHELTUIELI CURENTE		16.000	16.000						
		20				TITLUL II BUNURI SI SERVICII		16.000	16.000						
		20	01			Bunuri si servicii		16.000	16.000						
		20	01	30		Alte bunuri si servicii pentru intretinere si functionare		16.000	16.000						
9910	96					excedent/deficit sect funct		16.000	16.000					1.763	

Conducatorul institutiei,

*Dulgheru Stefan*



Conducatorul compartimentului  
financiar-contabil

*Nistor Lucia*

*Mold*