

Anexa 57 Jara buget de Anexa 2  
stat dupa contul de patrimoniu

**Informatii privind soldurile conturilor de venituri si finantari precum si soldurile conturilor de cheltuieli din Contul de rezultat patrimonial**

Nr. rd	Denumirea indicatorilor	TOTAL la 31.12.2016	Buget de stat	Buget local	Buget asigurarilor sociale de stat	Buget asigurarilor pentru somaj	Fondul national unic de asigurari sociale de sanatate	Credite externe	Credite interne	Fonduri externe nerambursa	Bugetul trezoreriei statului	TOTAL, din care:	Activitati financiare din venituri proprii (inclusiv activitatea de privatizare)	Instituti publice financiate partial din venituri proprii	Instituti publice financiate integral din venituri proprii	Venturi proprii conform unor legi specifice	Bugetul fondului pentru mediu	Alte fonduri (oper. clearing si recap. creatie, alte operatiuni)
1	TOTAL VENITURI	2.476.662	0	2.475.199	0	0	0	0	0	0	0	1.763	0	1.763	0	0	0	0
2	VENITURI OPERATIONALE	2.476.600	0	2.474.837	0	0	0	0	0	0	0	1.763	0	1.763	0	0	0	0
3	Venituri din impozite, taxe, impozit pe venit	2.326.515	0	2.326.515	0	0	0	0	0	0	0	0	0	0	0	0	0	0
6	Cuote si sume defalcate din impozite si taxe pe proprietate	484.234	0	484.234	0	0	0	0	0	0	0	0	0	0	0	0	0	0
10	Sume defalcate din TVA	-166.040	0	-166.040	0	0	0	0	0	0	0	0	0	0	0	0	0	0
12	Taxe pe utilizarea bunurilor, Alte impozite si taxe fiscale	1.668.000	0	1.668.000	0	0	0	0	0	0	0	0	0	0	0	0	0	0
16	Venituri din activitati	30.636	0	30.636	0	0	0	0	0	0	0	0	0	0	0	0	0	0
18	Venituri din prestari de servicii	14.372	0	14.372	0	0	0	0	0	0	0	0	0	0	0	0	0	0
29	Venituri din taxe	602	0	602	0	0	0	0	0	0	0	0	0	0	0	0	0	0
32	Finantari, subventii, transferuri	242	0	242	0	0	0	0	0	0	0	0	0	0	0	0	0	0
33	Transferuri voluntare, altele	360	0	360	0	0	0	0	0	0	0	0	0	0	0	0	0	0
35	Subventii de la bugetul de stat	56.066	0	56.066	0	0	0	0	0	0	0	0	0	0	0	0	0	0
38	Venituri, bunuri si servicii	14.230	0	14.230	0	0	0	0	0	0	0	0	0	0	0	0	0	0
38	Venituri, bunuri si servicii	37.153	0	37.153	0	0	0	0	0	0	0	0	0	0	0	0	0	0
45	Venituri, bunuri si servicii	1.765	0	1.765	0	0	0	0	0	0	0	0	0	0	0	0	0	0
46	Venituri, bunuri si servicii	2.898	0	2.898	0	0	0	0	0	0	0	0	0	0	0	0	0	0
47	Alte venituri operationale	93.417	0	91.654	0	0	0	0	0	0	0	1.763	0	1.763	0	0	0	0
50	Venituri din proprietate	37.139	0	37.139	0	0	0	0	0	0	0	0	0	0	0	0	0	0
51	Amenzii, penalitati si confiscari	21.365	0	21.365	0	0	0	0	0	0	0	0	0	0	0	0	0	0
52	Diverse venituri	34.833	0	33.130	0	0	0	0	0	0	0	1.763	0	1.763	0	0	0	0
69	VENITURI	362	0	362	0	0	0	0	0	0	0	0	0	0	0	0	0	0
70	Venituri din valorificarea unor	362	0	362	0	0	0	0	0	0	0	0	0	0	0	0	0	0
71	TOTAL CHELTUIELI rd71=	2.403.717	0	2.403.717	0	0	0	0	0	0	0	0	0	0	0	0	0	0
72	CHELTUIELI	2.403.717	0	2.403.717	0	0	0	0	0	0	0	0	0	0	0	0	0	0

Nr. rd.	Denumirea indicatorilor	TOTAL la 31.12.2016	Buget de stat	Buget local	Buget asigurari sociale de stat	Buget asigurari pentru somaj	Fondul national unic de asigurari sociale de sanatate	Credite externe	Credite interne	Fonduri externe nerambursa	Bugatu trezoreriei statului	TOTAL, din care:	Activitati financiare din venituri proprii (inclusiv activitatea de privatizare)	Instituti publice financiare partial din venituri proprii	Instituti publice financiare integral din venituri proprii	Venturi proprii conform unor legi specifice	Bugetul fondului pentru mediu	Alte fonduri (oper. clearing si recup. creante, alte operatiuni)
73	Salariile și contribuțiile	1.835.577	0	1.835.577	0	0	0	0	0	0	0	0	0	0	0	0	0	0
74	Cheltuieli cu salariile	1.483.294	0	1.483.294	0	0	0	0	0	0	0	0	0	0	0	0	0	0
76	Contribuțiile angajatorilor	228.452	0	228.452	0	0	0	0	0	0	0	0	0	0	0	0	0	0
77	Contribuțiile angajatorilor	7.388	0	7.388	0	0	0	0	0	0	0	0	0	0	0	0	0	0
78	Contribuțiile angajatorilor	76.594	0	76.594	0	0	0	0	0	0	0	0	0	0	0	0	0	0
79	Contribuțiile angajatorilor	2.472	0	2.472	0	0	0	0	0	0	0	0	0	0	0	0	0	0
80	Contribuțiile angajatorilor	9.417	0	9.417	0	0	0	0	0	0	0	0	0	0	0	0	0	0
85	Subvenții și transferuri rd.85=	117.024	0	117.024	0	0	0	0	0	0	0	0	0	0	0	0	0	0
93	Ajutoarea sociale	81.118	0	81.118	0	0	0	0	0	0	0	0	0	0	0	0	0	0
95	Alte cheltuieli	35.906	0	35.906	0	0	0	0	0	0	0	0	0	0	0	0	0	0
96	Stocuri, consumabile, lucrări	446.608	0	446.608	0	0	0	0	0	0	0	0	0	0	0	0	0	0
98	Cheltuieli privind combustibilul	27.423	0	27.423	0	0	0	0	0	0	0	0	0	0	0	0	0	0
105	Cheltuieli privind alte	167.608	0	167.608	0	0	0	0	0	0	0	0	0	0	0	0	0	0
112	Cheltuieli privind energia și	70.554	0	70.554	0	0	0	0	0	0	0	0	0	0	0	0	0	0
116	Cheltuieli cu deplasări,	1.809	0	1.809	0	0	0	0	0	0	0	0	0	0	0	0	0	0
117	Cheltuieli privind comisiunile	20.280	0	20.280	0	0	0	0	0	0	0	0	0	0	0	0	0	0
118	Cheltuieli de protocol, reclama	1.600	0	1.600	0	0	0	0	0	0	0	0	0	0	0	0	0	0
120	Cheltuieli cu transportul de	29.985	0	29.985	0	0	0	0	0	0	0	0	0	0	0	0	0	0
121	Cheltuieli postale și taxe de	5.125	0	5.125	0	0	0	0	0	0	0	0	0	0	0	0	0	0
123	Alte cheltuieli cu servicii	87.915	0	87.915	0	0	0	0	0	0	0	0	0	0	0	0	0	0
124	Alte cheltuieli autorizate prin	40.309	0	40.309	0	0	0	0	0	0	0	0	0	0	0	0	0	0
125	Cheltuieli de capital,	34.508	0	34.508	0	0	0	0	0	0	0	0	0	0	0	0	0	0
127	Cheltuieli operaționale privind	34.508	0	34.508	0	0	0	0	0	0	0	0	0	0	0	0	0	0

Viza Trezoreriei,

Contabil Sef.

Primar,

COMUNA LEORDA

JUDETUL BOTOSANI

1626

NR.....DIN..27 APRILIE 2017

CATRE , D.G.FP. BOTOSANI

Va trimitem alaturat dare de seama si anexele aferente pentru tr. I al anului 2017 spr verificare si luare la cunostinta .

Primar ,

Dulgheru Stefan



Sef birou contabilitate ,

Nistor Lucia


A handwritten signature in black ink, which appears to be 'Nistor Lucia'.


CONTUL DE REZULTAT PATRIMONIAL

31.03.2017

pag.: 1 - lei -

COD	DENUMIRE INDICATORI	An precedent	An curent
* 25			
*			73.245
*		6.567.670	
0200			
02002	1.Venituri din impozite, taxe, contributi de asigurar (ct.7300100+7300200+7310100+7310200+7320100+7330000+73 7350200+7350300+7350400+7350500+7350600+7360100+739000 7450200+7450300+7450400+7450500+7450900+7460100+746020 7460900)	3.439.291	2.326.515
02003	2.Venituri din activitati economice (ct.7210000+7220000+7510100+7510200+/-7090000)	8.021	602
02004	3.Finantari, subventii, transferuri, alocatii bugetare (ct.7510500+7710000+7720100+7720200+7740100+7740200+77 7760000+7780000+7790000)	855.978	56.066
02005	4.Alte venituri operationale (ct.7140000+7180000+75000 7810200+7810300+7810401+7810402+7770000)	140.974	93.417
02006	TOTAL VENITURI OPERATIONALE (rd.02+03+04+05)	4.444.264	2.476.600
02008	1.Salarii si contributiile sociale aferente angajatilo 6450200+6450300+6450400+6450500+6450600+6450800+646000	3.023.531	1.805.577
02009	2.Subventii si transferuri (ct.6700000+6710000+6720000 6750000+6760000+6770000+6780000+6790000)	180.269	117.024
0201			
02010	3.Stocuri, consumabile, lucrari si servicii executate 6020200+6020300+6020400+6020500+6020600+6020700+602080 6030000+6060000+6070000+6080000+6090000+6100000+611000 6130000+6140000+6220000+6230000+6240100+6240200+626000 6280000+6290100+6290200)	555.333	446.608
02011	4.Cheltuieli de capital, amortizari si provizioane (ct 6810401+6810402+6820101+6820109+6820200+6890100+689020	7.224.250	34.508
02012	5. Alte cheltuieli operationale (ct.6350000+6540000+65	3.000	
02013	TOTAL CHELTUIELI OPERATIONALE (rd.08+09+10+11+12)	10.986.383	2.403.717
02015	- EXCEDENT (rd.06-rd.13)		72.883
02016	- DEFICIT (rd.13-rd.06)	6.542.119	
02018	V. CHELTUIELI FINANCIARE (ct.6630000+6640000+6650100+6 6670000+6680000+6690000+6860300+6860400+6860800)	34.771	
0202			
02021	- DEFICIT (rd.18-rd.17)	34.771	
02023	- EXCEDENT (rd.15+20-16-21)	4093	72.883
02024	- DEFICIT (rd.16+21-15-20)		
02025	VIII. VENITURI EXTRAORDINARE (ct.7910000)	6580983 6.576.890	
02028	- EXCEDENT (rd.25-rd.26)	9.220	362
0203		9.220	362
02031	- EXCEDENT (rd.23+28-24-29)		
02032	- DEFICIT (rd.24+29-23-28)	6.567.670	73.245

Conducatorul institutiei  


Conducatorul compartimentului  
financiar- contabil  


CONTUL DE EXECUTIE AL INSTITUTIILOR PUBLICE FINANTATE  
DIN VENITURI PROPRII SI SUBVENTII DIN BUGETUL LOCAL - VENITURI  
SECTIUNEA DE FUNCTIONARE  
31.03.2017

Capi- tol	Sub- ra- grat	Pa- pa/ Titlu	Ar- ti- col	Al- ne- at	Denumire indicator	Prevederi anuale aprobrate la finele perioadei de raportare	Prevederi bugetare trimestriale cumulate	Drepturi constatate		Incasari realizate	Stingeri pe alte cai decat incasari	Drepturi constatate de incasat	
								Total, din care:	din anii precedenti				
A						1	2	3-4+5	4	5	6	7	8=3-6-7
B													
0001	10				TOTAL VENITURI-VENITURI	10.000	2.500	2.172	2.061	111			2.061
0002					I. VENITURI CURENTE	10.000	2.500	2.172	2.061	111			2.061
2900					C. VENITURI NEFISCALE	10.000	2.500	2.172	2.061	111			2.061
3300					C2. VANZARI DE BUNURI SI SERVICII	10.000	2.500	2.172	2.061	111			2.061
3610					DIVERSE VENITURI	10.000	2.500	2.172	2.061	111			2.061
	50				Alte venituri	10.000	2.500	2.172	2.061	111			2.061

Peiman,




Sef birou cont,  
Municipalitatea  
Botosani

CONTUL DE EXECUTIE AL INSTITUTIILOR PUBLICE FINANTATE  
DIN VENITURI PROPRII SI SUBVENTII DIN BUGETUL LOCAL - VENITURI  
31.03.2017

Capi- tol	Sub- ta- gra- fiu	Pa- pa- titlu	Ar- fi- col	Ali- ne at	Denumire indicator	Prevederi bugetare anuale aprobrate la finele perioadei de raportare	Prevederi bugetare trimestriale cumulate	Drepturi constatate		Incasari realizate	Stingeri pe alte cai decat incasari	Drepturi constatate de incasat	
								Total, din care:	din anii precedenti				
A						1	2	3=4+5	4	5	6	7	8=3-6-7
0001					B								
10					TOTAL VENITURI-VENITURI	10.000	2.500	2.172	2.061	111		2.061	
0002					I. VENITURI CURENTE	10.000	2.500	2.172	2.061	111		2.061	
2900					C. VENITURI NEFISCALE	10.000	2.500	2.172	2.061	111		2.061	
3300					C2. VANZARI DE BUNURI SI SERVICII	10.000	2.500	2.172	2.061	111		2.061	
3610					DIVERSE VENITURI	10.000	2.500	2.172	2.061	111		2.061	
50					DIVERSE VENITURI Alte venituri	10.000	2.500	2.172	2.061	111		2.061	

Paun, Stefan  


Stefan Paun  
 Victor Luca  















Cod Ind	Denumirea sursei de finantare	TOTAL la 31.12.2016, din care: (col.1=col.2+ col.3+...+ col.10+col.11 +col.17)	Buget stat	Buget local	Bugetul asigurarilor sociale de stat	Bugetul asigurarilor pentru somal	Bugetul fondului national unic de asigurari sociale de sanatate	Credite externe	Credite interne	Fonduri externe nerambur sabile	Bugetul trezoreriei statului	TOTAL, din care:	Activitati finantate din venituri proprii	Instituti publice finantate parțial din venituri proprii	Instituti publice finantate integral din venituri proprii	Venituri proprii conform unor legi specifice
	A		01	02	03	04	06	05	07	08	09		10	11	12	13
		34.508		34.508												
5727	rd131+rd132+rd133+rd134+rd135+rd136 cf6810100 Cheltuieli operationale privind amortizarea activelor fixe	34.508		34.508												

Conducatorul institutiei



Conducatorul compartimentului  
financiar- contabil

*[Handwritten signature]*

## **POLITICI CONTABILE SI NOTE EXPLICATIVE**

Situațiile financiare la data de 31 martie 2017 au fost întocmite în conformitate cu prevederile Legii contabilității nr.82/1991 republicată, cu modificările și completările ulterioare, precum și cu prevederile Ordinului Ministrului Finanțelor nr.191/2017, privind aprobarea Normelor metodologice pentru întocmirea și depunerea situațiilor financiare trimestriale în anul 2017.

### **1. POLITICI CONTABILE**

Politicele contabile definesc concepția contabilă pentru fiecare instituție publică în rezolvarea ansamblului problemelor financiare.

Politicele încorporează principiile, bazele de calcul, metodele și procedurile, regulile de evaluare și practicile specifice adoptate în conducerea curentă a contabilității în vederea întocmirii și prezentării situațiilor financiare.

În conducerea contabilității instituției noastre, s-au respectat și alte principii și reguli: „rationamentul profesional”, care a permis alegerea alternativelor pentru fiecare tip de eveniment în parte, „judecata de valoare”, fiind baza soluțiilor contabile, precum și „pragul de semnificație”, conform căruia o informație contabilă este tratată sau nu ca semnificativă în funcție de interesul urmărit.

Conform I.A.S. și Regulamentului Financiar al Uniunii Europene, „este necesară elaborarea unui set de proceduri de către conducerea fiecărei persoane juridice pentru toate operațiunile derulate, pornind de la întocmirea documentelor justificative până la finalizarea situațiilor financiare trimestriale și anuale”.

În desfășurarea activității s-au respectat conceptele de bază ale contabilității: contabilitatea de angajamente, principiul continuității activității, principiul permanentei metodelor, principiul prudenței, principiul evaluării separate a elementelor de activ și de pasiv, principiul intangibilității, principiul necompensării, și principiul prevalenței economiei asupra juridicului.

Situațiile financiare întocmite reprezintă fidel rezultatele și poziția financiară a instituției noastre, sunt neutre, prudente, sunt complete și reflectă substanța economică a evenimentelor și tranzacțiilor și nu doar forma lor juridică.

Nu au fost efectuate modificări retrospective sau prospective ale politicilor contabile aplicate.

### **2. REFERITOR LA ACTIVELE FIXE CORPORALE**

Tratamentul contabil aplicat pentru imobilizarile corporale respecta principiile Standardului International de Contabilitate nr.16 (IAS 16):

- valoarea la care se recunosc activele in patrimoniul institutiei la momentul initial al achizitiei,

- modalitatea de amortizare a activului in functie de beneficiile viitoare,

- modificarea valorii activului in functie de evenimente ulterioare (reparatii, reevaluare, schimb de active).

Metoda de amortizare utilizata este amortizarea liniara.

Total active necurente- cod rand 15- s-a inregistrat o scadere de 6325 lei, urmare a unor op.de reglare.

### **3. REFERITOR LA STOCURI**

Soldul la stocuri la data de 31 martie 2017 a inregistrat o crestere față de începutul anului de 6444 lei, urmare a achizitiei unor materiale.

### **4. REFERITOR LA CREANTE**

Urmare a înregistrării debitelor pe anul 2017, soldul creantelor bugetare a cunoscut o crestere la sfarsitul perioadei in valoare de 208203.00 lei.

TOTAL ACTIVE – cod rand 46- au cunoscut o creștere de 376207.00 lei, in special datorita creanțelor bugetare.

### **5. REFERITOR LA DATORII**

Datoriile catre bugetul asigurarilor sociale de stat, bugetul asigurarilor pentru somaj, bugetul pentru fondul unic de asigurari sociale de sanatate, sunt de 89549,00 lei.

TOTAL DATORII – cod rand 79- s-a inregistrat o creștere de 38751.00 lei, datorită creșterii soldului la salarii si contributii .

### **6. REFERITOR LA EXECUTIA BUGETELOR DE VENITURI SI CHELTUIELI**

S-au intocmit conturile de executie a bugetelor institutiei, respectandu-se prevederile Ordinului Ministerului Finantelor nr.191/2017, privind aprobarea Normelor metodologice pentru întocmirea și depunerea situațiilor financiare trimestriale în anul 2017.

### **7. NOTA EXPLICATIVA PENTRU CRESTERILE SEMNIFICATIVE FATA DE INCEPUTUL ANULUI, ALE SUMELOR RAPORTATE IN BILANT PENTRU INDICATORII DE LA :**

**8. NOTA EXPLICATIVA PENTRU SCADERILE SEMNIFICATIVE FATA DE INCEPUTUL ANULUI, ALE SUMELOR RAPORTATE IN BILANT PENTRU INDICATORII DE LA :**

**9. NOTA EXPLICATIVA pentru diferentele fata de raportarea lunara in cazul contului de executie al institutiei publice si activitatilor finantate integral sau partial din venituri proprii si subventii**

- rândul 010631 – contribuții sociale – 29063 lei, raportat în minus la lunară, pt ca nu am luat in calcul corect contributiile de la scoala.

- rândul 01072 – salariile angajatilor – 15843 lei, raportat în minus la lunară, pt ca nu am luat in calcul corect salariile de la scoala.

**10. Nota explicativa referitoare la platile restante in care se vor explica cresterile semnificative ale sumelor fata de inceputul anului, pe categorii de plati restante si pe numar de zile de intirzire precum si componenta sumelor raportate la finele perioadei.**

La data de 31 martie 2017 nu inregistram plati restante.

PRIMAR,  
Dulgheru Stefan



CONTABIL ,  
Nistor Lucia

A handwritten signature in black ink, appearing to read "Lucia Nistor", written over a horizontal line.

BALANTA SINTEITICA - balanta cu solduri finale  
31.12.2016

Simbol	Denumire	Sold initial		Rulaje precedente		Rulaje luna		Total rulaje		Total sume		Sold final	
		Debitor	Creditor	Debitor	Creditor	Debitor	Creditor	Debitor	Creditor	Debitor	Creditor	Debitor	Creditor
103.00.00	Fondul bunurilor care alcatuiesc	0	14.692.288	0	415.214	0	0	0	415.214	0	15.107.502	0	15.107.502
104.01.01	Fondul bunurilor care alcatuiesc	0	7.892	0	1.069.554	0	0	0	1.069.554	0	1.077.446	0	1.077.446
105.01.00	Rezerve din reevaluarea terenurilor	0	53.885	70	0	0	0	70	0	0	53.885	0	53.815
105.02.00	Rezerve din reevaluarea	0	0	0	463.772	0	0	0	463.772	0	463.772	0	463.772
117.00.00	Rezultatul reportat	0	10.791.789	7.368.351	-27.316	0	1.767.908	7.368.351	1.740.592	7.368.351	12.532.381	0	5.164.030
121.00.00	Rezultatul patrimonial	6.573.919	0	2.472.729	8.944.626	0	171.647	2.472.729	9.116.273	9.046.648	9.116.273	0	69.625
208.02.00	Alte active fixe necorporale	83.630	0	765	0	0	0	755	0	84.385	0	84.385	0
211.01.00	Terenuri	1.171.394	0	943	4.508	0	0	943	4.508	1.172.337	4.508	1.167.829	0
211.02.00	Amenajari la terenuri	0	0	4.508	0	0	0	4.508	0	4.508	0	4.508	0
212.01.01	Construcții -- drumuri publice	14.983.857	0	0	6.657.310	0	0	0	6.657.310	14.983.857	6.657.310	8.326.547	0
212.09.01	Construcții -- alte active fixe	0	0	7.177.082	0	0	0	7.177.082	0	7.177.082	0	7.177.082	0
213.01.00	Echipamente tehnologice (masini, aparate si instalatii de masurare,	136.549	0	0	136.549	0	0	0	136.549	136.549	136.549	0	0
213.02.00	Aparate si instalatii de masurare,	160.384	0	136.548	0	0	0	136.548	0	296.932	0	296.932	0
213.03.00	Mijloace de transport	0	0	109.280	0	0	0	109.280	0	109.280	0	109.280	0
214.00.00	Mobilier, aparatura birou, aparatura	266.972	0	266.972	266.972	0	0	266.972	266.972	533.944	266.972	266.972	0
231.00.00	Active fixe corporale in curs de	1.682.909	0	603.599	0	44.520	0	648.119	0	2.331.028	0	2.331.028	0
281.01.00	Amortizarea amenajarilor la terenuri	0	1.722	0	271	1.722	0	1.722	271	1.722	1.993	0	271
281.02.00	Amortizarea constructiilor	0	1.705.562	153	11.892	1.689.075	0	1.699.228	11.892	1.699.228	1.717.454	0	18.226
281.03.00	Amortizarea instalatiilor tehnice,	0	137.995	2.520	30.246	21.528	0	24.048	30.246	24.048	168.241	0	144.193
281.04.00	Amortizarea mobilierului, aparaturii	0	52.421	202	2.427	42.708	0	42.910	2.427	42.910	54.948	0	11.938
302.01.00	Materiale auxiliare	29.975	0	60.583	33.600	0	45.539	60.583	79.139	90.558	79.139	11.419	0
302.02.00	Combustibili	2.933	0	26.766	26.788	1.654	0	28.420	26.788	31.353	26.788	4.565	0
302.04.00	Piese de schimb	3.080	0	0	0	0	0	0	0	3.080	0	3.080	0
302.08.00	Alte materiale consumabile	19.656	0	122.215	90.898	0	5.940	122.215	96.838	141.871	96.838	45.033	0
303.01.00	Materiale de natura obiectelor de	51.518	0	0	0	0	0	0	0	51.518	0	51.518	0
303.02.00	Materiale de natura obiectelor de	109.449	0	160.629	5.859	2.150	0	162.779	5.859	272.228	5.859	266.369	0
401.01.00	Furnizori sub 1 an	0	0	471.707	493.457	19.120	0	490.827	493.457	490.827	493.457	0	2.630
404.01.00	Furnizori de active fixe sub 1 an	0	0	218.449	218.449	44.520	44.520	262.969	262.969	262.969	262.969	0	0
404.02.00	Furnizori de active fixe peste 1 an	0	0	0	0	2.967	2.967	2.967	2.967	2.967	2.967	0	0




Simbol	Denumire	Sold Inital		Rulajele precedente		Rulajele luna		Total rulajele		Total suma		Sold final	
		Debitor	Creditor	Debitor	Creditor	Debitor	Creditor	Debitor	Creditor	Debitor	Creditor	Debitor	Creditor
421.00.00	Personal - salarii datorate	0	76.030	1.480.899	1.494.793	4.525	0	1.485.424	1.494.793	1.485.424	1.570.823	0	85.399
427.01.00	Retineri din salarii datorate terților	0	0	80.975	89.764	2.277	2.590	83.252	92.354	83.252	92.354	0	9.102
427.01.0001	Sindicat	0	0	2.885	3.780	314	314	3.199	4.094	3.199	4.094	0	895
427.01.0002	C.A.R.	0	0	56.788	63.944	1.963	0	58.751	63.944	58.751	63.944	0	5.193
427.01.0003	Rate, popritri	0	0	21.302	22.040	0	2.276	21.302	24.316	21.302	24.316	0	3.014
428.01.01	Alte datorii in legatura cu personalul	0	0	0	0	0	0	0	15	0	15	0	15
431.01.00	Contributiile angajatorilor pentru	0	787	220.164	235.143	11.717	0	231.881	235.143	231.881	235.930	0	4.049
431.02.00	Contributiile asiguratorilor pentru	0	10.708	153.484	167.063	6.702	0	160.186	167.063	160.186	177.771	0	17.585
431.03.00	Contributiile angajatorilor pentru	0	18.041	73.877	63.192	1.487	0	75.364	63.192	75.364	81.233	0	5.869
431.04.00	Contributiile asiguratorilor pentru	0	6.613	79.595	84.128	0	13	79.595	84.141	79.595	90.754	0	11.159
431.05.00	Contributiile angajatorilor pentru	0	129	2.462	2.502	0	57	2.462	2.559	2.462	2.688	0	226
431.07.00	Contributiile angajatorilor pentru	0	2.797	6.586	9.323	0	119	6.586	9.442	6.586	12.239	0	5.653
437.01.00	Contributiile angajatorilor pentru	0	415	7.356	7.610	0	54	7.356	7.664	7.356	8.079	0	723
437.02.00	Contributiile asiguratorilor pentru	0	219	7.172	7.503	2	0	7.174	7.503	7.174	7.722	0	548
438.00.00	Alte datorii sociale	0	0	56.308	56.308	17.810	17.810	74.118	74.118	74.118	74.118	0	0
444.00.00	Impozit pe venitul din salarii si din alte	0	1.262	163.683	176.933	0	162	163.683	177.095	163.683	178.357	0	14.674
461.01.01	Debitori sub 1 an - creante	24.392	0	0	0	0	0	0	0	24.392	0	24.392	0
461.01.02	Debitori sub 1 an - creante buget	12.078	0	1	6.229	0	0	1	6.229	12.079	6.229	5.850	0
462.01.01	Creditori sub 1 an - datorii comerciale	0	0	38.379	38.379	0	0	38.379	38.379	38.379	38.379	0	0
462.02.01	Creditori peste 1 an - datorii	0	0	0	56	0	0	0	56	0	56	0	56
464.00.00	Creante ale bugetului local	1.923.003	0	-129.795	327.012	22.569	0	-107.226	327.012	1.815.777	327.012	1.488.765	0
468.01.02	Imprumuturi acordate potrivit legii din	0	0	100.767	49.676	0	51.091	100.767	100.767	100.767	100.767	0	0
473.01.03	Decontari din operatii in curs de	0	0	0	3.232	2.967	0	2.967	3.232	2.967	3.232	0	265
481.09.00	Alte decontari	0	0	1.072.796	1.072.796	956.776	956.776	2.029.572	2.029.572	2.029.572	2.029.572	0	0
489.02.01	Decontari cu trezoreria statului	0	6.249	6.249	0	0	3.620	6.249	3.620	6.249	9.869	0	3.620
519.01.02	Imprumuturi pe termen scurt primite	0	0	49.676	100.767	51.091	0	100.767	100.767	100.767	100.767	0	0
520.02.00	Rezultatul executiei bugetului de stat	0	0	2.904.774	409.445	3.620	2.495.329	2.904.774	2.904.774	2.904.774	2.904.774	0	0
521.01.00	Disponibil al bugetului local	0	0	0	0	0	3.620	3.620	3.620	3.620	3.620	0	0
521.02.00	Rezultatul executiei bugetare din anul	0	0	0	0	0	3.861.550	3.861.550	3.861.550	3.861.550	3.861.550	0	0
521.03.00	Rezultatul executiei bugetare din anii	313.531	0	-51.090	0	325.043	0	273.953	0	587.484	0	587.484	0
531.01.01	Casa in lei	0	0	921.450	921.450	87.595	87.595	1.009.045	1.009.045	1.009.045	1.009.045	0	0
550.01.02	Disponibil din fonduri cu destinatie	1.772	0	15	0	0	0	15	0	1.787	0	1.787	0
552.00.00	Disponibil pentru sume de mandat si	12.266	0	38.379	38.379	0	0	38.379	38.379	50.645	38.379	12.266	0
561.02.00	Rezultatul executiei bugetare din anul	0	0	0	0	1.763	1.763	1.763	1.763	1.763	1.763	0	0
561.03.00	Rezultatul executiei bugetare din anii	0	0	0	0	1.763	1.763	1.763	0	1.763	0	1.763	0

Simbol	Denumire	Sold initial		Rulaje precedente		Rulaje luna		Total rulaje		Total suma		Sold final	
		Debitor	Creditor	Debitor	Creditor	Debitor	Creditor	Debitor	Creditor	Debitor	Creditor	Debitor	Creditor
562.03.00	Rezultatul executiei bugetare din anii	3.537	0	0	0	0	0	0	0	3.537	0	3.537	0
581.01.01	Viramente interne - activitatea	0	0	856.750	856.750	68.696	68.696	68.696	68.696	925.446	925.446	925.446	0
581.01.02	Viramente interne - activitatea de	0	0	108.383	108.383	18.899	18.899	18.899	18.899	127.282	127.282	127.282	0
602.02.00	Cheltuieli privind combustibilul	0	0	20.731	20.731	6.692	6.692	6.692	6.692	27.423	27.423	27.423	0
602.08.00	Cheltuieli privind alte materiale	0	0	93.076	93.076	68.532	68.532	68.532	68.532	161.608	161.608	161.608	0
610.00.00	Cheltuieli privind energia si apa	0	0	59.637	59.637	10.917	10.917	10.917	10.917	70.554	70.554	70.554	0
614.00.00	Cheltuieli cu deplasari, detasari,	0	0	1.809	1.809	0	0	0	0	1.809	1.809	1.809	0
622.00.00	Cheltuieli privind comisiunile si	0	0	20.280	20.280	0	0	0	0	20.280	20.280	20.280	0
623.00.00	Cheltuieli de protocol, reclama si	0	0	1.000	1.000	600	600	600	600	1.600	1.600	1.600	0
624.02.00	Cheltuieli cu transportul de personal	0	0	21.182	21.182	8.803	8.803	8.803	8.803	29.985	29.985	29.985	0
626.00.00	Cheltuieli postale si taxe de	0	0	4.488	4.488	637	637	637	637	5.125	5.125	5.125	0
628.00.00	Alte cheltuieli cu serviciile executate	0	0	56.451	56.451	31.465	31.465	31.465	31.465	87.916	87.916	87.916	0
629.01.00	Alte cheltuieli autorizate prin dispozitii	0	0	33.537	33.537	6.772	6.772	6.772	6.772	40.309	40.309	40.309	0
641.00.00	Cheltuieli cu salariile personalului	0	0	1.358.285	1.358.285	127.924	127.924	127.924	127.924	1.486.209	1.486.209	1.486.209	0
645.01.00	Contributiile angajatorilor pentru	0	0	213.636	213.636	13.283	13.283	13.283	13.283	226.919	226.919	226.919	0
645.02.00	Contributiile angajatorilor pentru	0	0	6.778	6.778	625	625	625	625	7.403	7.403	7.403	0
645.03.00	Contributiile angajatorilor pentru	0	0	70.049	70.049	6.699	6.699	6.699	6.699	76.748	76.748	76.748	0
645.04.00	Contributiile angajatorilor pentru	0	0	2.283	2.283	193	193	193	193	2.476	2.476	2.476	0
645.05.00	Contributiile angajatorilor pentru	0	0	8.765	8.765	677	677	677	677	9.442	9.442	9.442	0
677.00.00	Ajutoare sociale	0	0	56.308	56.308	24.810	24.810	24.810	24.810	81.118	81.118	81.118	0
679.00.00	Alte cheltuieli	0	0	35.906	35.906	0	0	0	0	35.906	35.906	35.906	0
681.01.00	Cheltuieli operationale privind	0	0	31.632	31.632	2.876	2.876	2.876	2.876	34.508	34.508	34.508	0
731.01.00	Impozit pe venit	0	0	4.865	4.865	448	448	448	448	5.313	5.313	5.313	0
731.02.00	Cote si sume defalcate din impozitul	0	0	456.258	456.258	27.976	27.976	27.976	27.976	484.234	484.234	484.234	0
734.00.00	Impozite si taxe pe proprietate	0	0	-189.603	-189.603	23.563	23.563	23.563	23.563	-166.040	-166.040	-166.040	0
735.02.00	Sume defalcate din TVA	0	0	1.573.000	1.573.000	385.000	385.000	385.000	385.000	1.958.000	1.958.000	1.958.000	0
735.06.00	Taxe pe utilizarea bunurilor,	0	0	27.917	27.917	2.719	2.719	2.719	2.719	30.636	30.636	30.636	0
739.00.00	Alte impozite si taxe fiscale	0	0	14.073	14.073	300	300	300	300	14.373	14.373	14.373	0
750.00.00	Venituri din proprietate	0	0	27.337	27.337	9.802	9.802	9.802	9.802	37.139	37.139	37.139	0
751.01.00	Venituri din prestari de servicii si alte	0	0	242	242	0	0	0	0	242	242	242	0
751.02.00	Venituri din taxe administrative,	0	0	260	260	100	100	100	100	360	360	360	0
751.03.00	Amenzi, penalitati si confiscari	0	0	10.586	10.586	10.799	10.799	10.799	10.799	21.385	21.385	21.385	0
751.04.00	Diverse venituri	0	0	34.779	34.779	115	115	115	115	34.894	34.894	34.894	0
751.05.00	Transferuri voluntare, altele decat	0	0	11.250	11.250	3.000	3.000	3.000	3.000	14.250	14.250	14.250	0
770.00.00	Finantarea de la buget	0	0	351.277	2.634.441	2.283.164	2.634.441	0	2.634.441	2.634.441	2.634.441	2.634.441	0

Simbol	Denumire	Sold initial		Rulaje precedente		Rulaje luna		Total rulaje		Total sume		Sold final	
		Debitor	Creditor	Debitor	Creditor	Debitor	Creditor	Debitor	Creditor	Debitor	Creditor	Debitor	Creditor
770.00.0001	Administratia centrala - Finantarea	0	0	0	3.620	3.620	0	3.620	3.620	3.620	3.620	0	0
770.00.0001A	Administratia centrala - Finantare	0	0	0	3.620	3.620	0	3.620	3.620	3.620	3.620	0	0
770.00.0002	Administratia locala - Finantarea de	0	0	351.277	2.630.821	2.279.544	0	2.630.821	2.630.821	2.630.821	2.630.821	0	0
770.00.0002A	Administratia locala - Finantare	0	0	351.277	2.630.821	2.279.544	0	2.630.821	2.630.821	2.630.821	2.630.821	0	0
772.01.00	Subventii de la bugetul de stat	0	0	17.848	17.848	19.305	19.305	37.153	37.153	37.153	37.153	0	0
779.00.00	Venituri din bunuri si servicii primite	0	0	2.898	2.898	0	0	2.898	2.898	2.898	2.898	0	0
779.01.01	Venituri, bunuri si servicii primite cu	0	0	1.765	1.765	0	0	1.765	1.765	1.765	1.765	0	0
791.00.00	Venituri din valorificarea unor bunuri	0	0	337	337	25	25	362	362	362	362	0	0
TOTAL	Total balanta	27.566.804	27.566.804	31.894.278	31.895.993	10.404.637	10.402.922	42.298.915	42.298.915	69.865.719	69.865.719	22.272.391	22.272.391

Primar,



Contabil Sef.

EXECUTIA CONTURILOR BUGETARE SI DE DISPONIBILITATI

1a: SCOALA CU CLASE I VIII LEORDA

- lei


COD FISCAL: 24875259

DATA: 31.03.2017

COD CONT/SURSA INDICATOR/SECTIUNE	DENUMIRE CONT /INDICATOR	CREDITE DESCHISE/ VENITURI	PLATI EFECTUATE (CHELTUIELI)	DISPONIBIL (credite-chelt/venituri-chelt)
24	A 650000100000 F Invatamant - TITLUL I CHELTUIELI DE PERSONAL	269.000,00	244.649,00	24.351,00
24	A 650301100101 F Invatamant prescolar - Salarii de baza	.00	20.906,00	.00
24	A 650301100106 F Invatamant prescolar - Alte sporuri	.00	2.700,00	.00
24	A 650302100101 F Invatamant primar - Salarii de baza	.00	46.413,00	.00
24	A 650302100106 F Invatamant primar - Alte sporuri	.00	3.597,00	.00
24	A 650302100111 F Invatamant primar - Fond aferent platii cu ora	.00	1.500,00	.00
24	A 650302100301 F Invatamant primar - Contributii de asigurari socia	.00	6.094,00	.00
24	A 650302100302 F Invatamant primar - Contributii de asigurari de so	.00	133,00	.00
24	A 650302100303 F Invatamant primar - Contributii de asigurari socia	.00	966,00	.00
24	A 650302100304 F Invatamant primar - Contributii de asigurari pentr	.00	27,00	.00
24	A 650401100101 F Invatamant secundar inferior - Salarii de baza	.00	120.000,00	.00
24	A 650401100106 F Invatamant secundar inferior - Alte sporuri	.00	2.100,00	.00
24	A 650401100111 F Invatamant secundar inferior - Fond aferent platii	.00	9.861,00	.00
24	A 650401100301 F Invatamant secundar inferior - Contributii de asig	.00	18.367,00	.00
24	A 650401100302 F Invatamant secundar inferior - Contributii de asig	.00	900,00	.00
24	A 650401100303 F Invatamant secundar inferior - Contributii de asig	.00	9.771,00	.00
24	A 650401100304 F Invatamant secundar inferior - Contributii de asig	.00	300,00	.00
24	A 650401100306 F Invatamant secundar inferior - Contributii pentru	.00	1.014,00	.00
24	A 650000200000 F Invatamant - TITLUL II BUNURI SI SERVICII	30.000,00	18.839,47	11.160,53
24	A 650401200101 F Invatamant secundar inferior - Furnituri de birou	.00	590,62	.00
24	A 650401200103 F Invatamant secundar inferior - Incalzit, Iluminat	.00	2.736,18	.00
24	A 650401200107 F Invatamant secundar inferior - Transport	.00	3.652,00	.00
24	A 650401200108 F Invatamant secundar inferior - Posta, telecomunica	.00	682,72	.00
24	A 650401200130 F Invatamant secundar inferior - Alte bunuri si serv	.00	11.177,95	.00
24	A F Total (desch-ch)ct: 24 sursa: A sectiune: F	299.000,00	263.488,47	35.511,53

CONTUL DE REZULTAT PATRIMONIAL  
la data de 31.03.2017

cod 02



VIZAT,  
CONTABIL SEF,  
EC. BORICAN ROSCA

Nr. Crl.	DENUMIREA INDICATORILOR	lei					
		Cod rand	Buget de stat	Fonduri cu dest. Speciala			
A	B	C	6	6	6		
I.	VENITURI OPERATIONALE						
1.	Venituri din impozite, taxe, contributii de asigurari si alte venituri ale bugetelor ( ct.730+731+732+733+734+735+736+739+745+746+750+751)	01					
2.	Venituri din activitati economice (ct.701+702+703+704+705+706+707+708+709+710)	02					
3.	Finantari, subventii, transferuri, alocatii bugetare cu destinatie speciala (ct.770+771+772+773+774+776+778+779)	03					
4.	Alte venituri operationale (ct.714+719+721+722+781)	04					
	<b>TOTAL VENITURI OPERATIONALE (RD. 02+03+04+05)</b>	05					
II.	CHELTUIELI OPERATIONALE	06					
1.	SALARII SI CONTRIBUTIILE SOCIALE AFERENTE ANGAJATILOR (ct.641+642+645+646+647)	07					
2.	Subventii si transferuri (ct.670+671+672+673+674+675+676+677+678+679)	08					
3.	Stocuri consumabile, lucrari si servicii executate de terti (ct. 601+602+603+606+607+608+609+610+611+612+613+614+622+623+624+626+627+628+629)	09					
4.	Cheltuieli de capital, amortizari si provizioane (ct.681+682+688)	10					
5.	Alte cheltuieli operationale(ct.625+635+654+658)	11					
	<b>TOTAL CHELTUIELI OPERATIONALE (rd. 08+09+10+11+12)</b>	12					
III.	REZULTATUL DIN ACTIVITATEA OPERATIONALA	13					
	- EXCEDENT (rd. 06-rd. 13)	14					
	- DEFICIT (rd. 13-rd.06)	15					
IV.	VENITURI FINANCIARE (ct.763+764+765+766+767+768+769+786)	16					
V.	CHELTUIELI FINANCIARE (ct.663+664+665+666+667+668+669+686)	17					
VI.	REZULTATUL DIN ACTIVITATEA FINANCIARA	18					
	- EXCEDENT (rd. 17-rd.18)	19					
	- DEFICIT (rd. 18-rd.17)	20					
VII.	REZULTATUL DIN ACTIVITATEA CURENTA(rd.14+rd.19)	21					
	- EXCEDENT (rd. 15+ 20 -16-21)	22					
	- DEFICIT (rd. 16 +21-15- 20)	23					
VIII.	VENITURI EXTRAORDINARE (ct.790+791)	24					
IX.	CHELTUIELI EXTRAORDINARE (ct.690+691)	25					
	REZULTATUL DIN ACTIVITATEA EXTRAORDINARA	26					
	- EXCEDENT (rd. 25 - rd.26)	27					
	- DEFICIT (rd. 26 - rd.25)	28					
	REZULTATUL PATRIMONIAL AL EXERCITIULUI	29					
	- EXCEDENT (rd. 23+ 28-24-29)	30					
	- DEFICIT (rd. 24+29-23-28)	31					
		32					

DIRECTOR  
Prof. PINTURCARU BURELA

ADMINISTRATOR FINANCIAR,  
Ec. MATEI OANA

*[Signature]*

SCOALA GIMNAZIALA NR 1 LEORDA  
CIF 24875259

REZULTAT  
SITUAȚIA FLUXURILOR DE TREZORERIE  
la data de 31.03.2017


VIZAT INSPECTORATUL ȘCOLAR JUDEȚEAN,  
EC. RODICA ROSCA



DENUMIREA INDICATORULUI	Cod rând	TOTAL	SALARII	CHELTUIELI MATERIALE	BURSE ELEVI	SALARII	CHELTUIELI MATERIALE
<b>A</b>	<b>B</b>	<b>1</b>					<b>4</b>
<b>I. NUMERAR DIN ACTIVITATEA OPERAȚIONALĂ</b>	01						
1. Incasări	02	298,000.00	269000.00	30000.00	0.00	0.00	0.00
2. Plăți	03	263,488.47	244649.00	18839.47	0.00	0.00	0.00
3. Numerar net din activitatea operațională (rd.2-rd.3)	04	35,511.53	24351.00	11160.53	0.00	0.00	0.00
<b>II. NUMERAR DIN ACTIVITATEA DE INVESTIȚII</b>	05	0					
1. Incasări	06	0					
2. Plăți	07	0					
3. Numerar net din activitatea de investiții (rd.6-7)	08	0					
<b>III. NUMERAR DIN ACTIVITATEA DE FINANȚARE</b>	09	0					
1. Incasări	10	0					
2. Plăți	11	0					
3. Numerar net din activitatea de finanțare (rd.10-rd.11)	12	0					
<b>IV. CREȘTEREA (DESCREȘTEREA) NETĂ DE NUMERAR ȘI ECHIVALENT DE NUMERAR (rd.4+8+12)</b>	13	35,511.53	24,351.00	11,160.53	0.00	0.00	0.00
<b>V. NUMERAR ȘI ECHIVALENT DE NUMERAR LA ÎNCEPUTUL ANULUI</b>	14	0					
<b>VI. NUMERAR ȘI ECHIVALENT DE NUMERAR LA SFÂRȘITUL PERIOADEI (rd.13+rd.14), din care:</b>	15	35511.53	24351.00	11160.53	0.00	0.00	0.00

DIRECTOR,

Prof. PINTILFI GABRIELA



ADMINISTRATOR FINANCIAR,

Ec. MATEI OANA

*Matei Oana*



BILANT

31.03.2017

pag.: 1 - lei -


COD	DENUMIRE INDICATORI	SOLD LA INCEPUTUL PERIOADEI	SOLD LA SFARSITUL PERIOADEI
0100			
01003	1.Active fixe necorporale (ct.2030000+2050000+2060000+2080100+2080200+2330000-2800300-2800500-2800800-2900400-2900500-2900800-2930100*)	84.385	84.385
01004	2.Instalatii tehnice, mijloace de transport, animale, plantatii, mobilier, aparatura birotica si alte active corporale (ct.2130100+2130200+2130300+2130400+2140000+2310000-2810300-2810400-2910300-2910400-2930200*)	517.053	500.295
01005	3.Terenuri si cladiri (ct.2110100+2110200+2120101+2120102+2120201+2120301+2120401+2120501+2120601+2120901+2310000-2810100-2810200-2910100-2910200-2930200)	18.988.497	18.998.930
0101			
01015	7.TOTAL ACTIVE NECURENTE (rd.03+04+05+06+07+09)	19.589.935	19.583.610
01019	1.Stocuri (ct.3010000+3020100+3020200+3020300+3020400+3020500+3020600+3020700+3020800+3020900+3030100+3030200+3040100+3040200+3050100+3050200+3070000+3090000+3310000+3320000+3410000+3450000+3460000+3470000+3490000+3510100+3510200+ 3540100+3540500+ 3540600+3560000+3570000+3580000+3590000+3610000+3710000+3810000+/-3480000+/-3780000-3910000-3920100-3920200-3930000-3940100-3940500-3940600-3950100-3950200-3950300-3950400-3950600-3950700-3950800-3960000-3970000-3980000-4420803)	381.984	388.428
0102	IMPOZIT PE PROFIT		
01021	Creante din operatiuni comerciale, avansuri si alte decontari (ct.2320000+2340000+4090101+4090102+4110101+4110108+4130100+4180000+4250000+4280102+4610101+4610109+4730109**+4810101+4810102+4810103+4810900+4830000+4890101+4890301-4910100-4960100+5120800) din care:	24.392	24.392
01022	Creante comerciale si avansuri (ct.2320000+2340000+4090101+4090102+4110101+4110108+4130100+4180000+4610101-4910100- 4960100),din care:	24.392	24.392
01023	Creante bugetare (ct.4310100**+4310200**+4310300**+4310400**+4310500**+4310700**+4370100**+4370200**+4370300**+4420400+4420802+4440000**+4460100**+4460200**+4480200+4610102+4610104+4630000+ 4640000+4650100+4650200+4660401+4660402+4660500+4660900+4810101**+4810102**+4810103**+4810900**-4970000), din care:	1.494.615	1.702.818
01024	Creantele bugetului general consolidat (ct.4630000+4640000+4650100+4650200+4660401+4660402+4660500+4660900-4970000)	1.488.765	1.696.968
0103			
01030	Total creante curente (rd.21+23+25+27)	1.519.007	1.727.210
01033	Conturi la trezorerie, casa in lei. (ct.5100000+5120101+5120501+5130101+5130301+5130302+5140101+5140301+5140302+5150101+5150103+5150301+5150500+5150600+5160101+5160301+5160302+5170101+5170301+5170302+5200100+5210100+5210300+5230000+5250101+5250102+5250301+5250302+5250400+5260000+5270000+5280000+5290101+5290201+5290301+5290400+5290901+5310101+5500101+5520000+5550101+5550400+5570101+5580101+5580201+5590101+5600101+5600300+5600401+5610101+5610300+5620101		

COD	DENUMIRE INDICATORI	SOLD LA INCEPUTUL PERIOADEI	SOLD LA SFARSITUL PERIOADEI
01035	+5620300+5620401+5710100+5710300+5710400+5740101+5740102+5740301 +5740302+5740400+5750100+5750300+5750400-7700000)	605.050	772.935
0104	Conturi la institutii de credit, BNR, casa in valuta (ct.5110101+5110102+ 5120102+5120402+5120502+5130102+5130202+5140102+5140202+ 5150102+5150202+5150302+5160102+5160202+5170102+5170202+ 5290102+5290202+5290302+5290902+5310402+5410102+5410202+ 5500102+5550102+5550202+5570202+5580102+5580202+5580302+ 5580303+5590102+5590202+5600102+5600103+5600402+5610102+ 5610103+5620102+5620103+5620402)	1.787	1.787
01040	Total disponibilitati si alte valori (rd.33+33.1+35+35.1)	606.837	774.722
01045	7.TOTAL ACTIVE CURENTE (rd.19+30+31+40+41+41.1+42)	2.507.828	2.890.360
01046	8.TOTAL ACTIVE (rd.15+45)	22.097.763	22.473.970
0105			
01052	1.Sume necurente - sume ce urmeaza a fi platite dupa o perioada mai mare de un an (ct.2690200+4010200+4030200+4040200+ 4050200+4280201+4620201+4620209+5090000), din care:	56	56
01053	Datorii comerciale (ct.4010200+4030200+4040200+4050200+ 4620201)	56	56
01058	TOTAL DATORII NECURENTE (rd.52+54+55)	56	56
0106			
01060	1.Datorii comerciale, avansuri si alte decontari (ct.2690100+4010100+ 4030100+4040100+4050100+4080000+4190000+4620101+4620109+ 4730109+4810101+4810102+4810103+4810900+ 4830000+4890201+5090000+5120800), din care:	6.250	95
010601	Decontari privind incheiere executiei bugetului de stat din anul curent (ct.4890201)	3.620	
01061	Datorii comerciale si avansuri (ct.4010100+4030100+4040100+ 4050100+4080000+4190000+4620101), din care:	2.630	95
01062	2.Datorii catre bugete (ct.4310100+4310200+4310300+4310400+4310500+ 4310700+4370100+4370200+4370300+4400000+4410000+4420300+ 4420801+4440000+4460100+4460200+4480100+4550501+ 4550502+4550503+4620109+4670100+4670200+4670300+4670400+ 4670500+4670900+4730109+4810900),din care:	60.486	89.549
010631	Contributii sociale (ct.4310100+4310200+4310300+4310400+4310500+ 4310700+4370100+4370200+4370300)	45.812	70.466
01065	3.Datorii din operatiuni cu Fonduri externe nerambursabile si fonduri de la buget,alte datorii catre alte organisme internationale (ct.4500200+ 4500400+4500600+4510200+4510401+4540402+4540409+4510601+ 4510602+4510603+4510605+4510606+4510609+4520100+4520200+ 4530200+4540200+4540401+4540402+4540601+4540602+4540603+ 4550200+4550401+4550402+4550403+4550404+4560400+4580401+ 4580402+4580501+4580502+4590000+4620103+4730103+4760000)	265	265
0107			
01072	6.Salariile angajatilor (ct.4210000+4230000+4260000+4270100+4270300+ 4280101)	94.516	110.359
01078	10.TOTAL DATORII CURENTE (rd.60+62+65+70+71+72+73+74+75)	161.517	200.268
01079	11.TOTAL DATORII (rd.58+78)	161.573	200.324
0108			
01080	12.ACTIVE NETE = TOTAL ACTIVE - TOTAL DATORII = CAPITALURI PROPRII (rd.80=rd.46-79=rd.90)	21.936.190	22.273.646



COD	DENUMIRE INDICATORI	SOLD LA INCEPUTUL PERIOADEI	SOLD LA SFARSITUL PERIOADEI
01084	1.Rezerve, fonduri (ct.1000000+1010000+1020101+1020102+1020103+ 1030000+ 1040101+1040102+1040103+1050100+1050200+1050300+ 1050400+1050500+1060000+1320000+1330000)	16.702.535	17.193.856
01085	2.Rezultatul reportat (ct.1170000-sold creditor)	5.164.030	5.219.596
01087	4.Rezultatul patrimonial al exercitiului (ct.1210000-sold creditor)	69.625	
01088	5.Rezultatul patrimonial al exercitiului (ct.1210000- sold debtor)		139.806
0109			
01090	6.TOTAL CAPITALURI PROPRII (rd.84+85-86+87-88)	21.936.190	22.273.646

Conducatorul institutiei

Conducatorul compartimentului  
financiar- contabil


Situatia activelor si datoriilor institutiilor publice  
din administratia locala  
31.03.2017

pag.: 1 - lei -

COD	DENUMIRE INDICATORI	Sold la inceputul anului	Sold la sfarsitul perioadei
1800			
18005	Disponibilitati in lei ale institutiilor publice locale si ale institutiilor publice de subordonare locala, la trezorerii (ct.5100000+5120101+5120501+5150101+5150103+5150500+5150600+5160101+5160301+5160302+5170101+5170301+5170302+5210100+5210300+5280000+5290201+5290301+5290400+5290901+5500101+ 5520000+5550101+5570101+5580101+5580201+5600101+5600300+5610101+5610300+5620101+5620300-7700000), din care:	605.050	772.935
18008	Total (in baze cash) (rd.04+05)	605.050	772.935
1801			
18010	Total (in baze accrual)(rd.08+09)	605.050	772.935
1803			
18032	Disponibilitati ale institutiilor publice locale si ale institutiilor de subordonare locala la institutiile de credit rezidente (ct.5110101+5110102+5120102+5120402+5120502+5150102+5150202+5160102+5160202+5170102+5170202+5290202+5290302+5290902+5500102+5550102+5550202+5570202+5580102+5580302+5600102+5600103+5610102+5610103+5620102+5620103), din care:	1.787	1.787
18036	Total (in baze cash) (rd.32+35)	1.787	1.787
18038	Total (in baze accrual) (rd.36+37)	1.787	1.787
1816			
18165	Creante comerciale curente legate de livrari de bunuri si servicii de catre autoritatile locale sau de institutii subordonate acestora(ct.2320000+2340000+4090101+4090102+4110101+4110108+4130100+4180000+4610101-4910100-4960100) Total(rd.166+167+168+172)din care de la:	24.392	24.392
18167	-de la societati nefinanciare (S11)	24.392	24.392
1817			
18176	1.Creante ale bugetului local (ct.4640000-4970000). Total (rd.177+178+179+183), din care:	1.488.765	1.696.968
18177	- de la gospodariile populatie (S14)	1.488.765	1.696.968
1818			
18185	Total creante (rd.176+184)	1.488.765	1.696.968
20			
18203	1.Sume datorate tertilor reprezentand garantii si cautiuni aflate in conturile institutiilor publice (ct.4280101+4280201+4620101+4620109).Total (rd.204+205+206), din care:	15	15
18204	- salariatilor (gospodariile populatiei)(S143)	15	15
1831			
18312	Datorii comerciale necurente legale de livrari de bunuri si servicii (ct.4010200+4030200+4040200+4050200+4620201). Total (rd.313+314+318+319), din care catre:	56	56
18313	- Societati nefinanciare(S11)	56	56
1832			
18320	Datorii comerciale curente legate de livrari de bunuri si servicii (ct.4010100+4030100+ 4040100+4050100+4080000+4190000+4620101). Total (rd.321+322+326+327) din care catre:	2.630	95
18321	-Societati nefinanciare (S11)	2.630	95
1833			
18331	Datoriile institutiilor publice din administratia locala catre bugete (ct.4420300+4310100+4310200+4310300+4310400+4310500+4310700+4370100+4370200+		

COD	DENUMIRE INDICATORI	Sold la inceputul anului	Sold la sfarsitul perioadei
18332	4370300+4420801+4440000+4460100+4460200+4480100) Salariile angajatilor (ct.4210000+4230000+4260000+4270100+4270300+ 4280101)	60.486 94.516	89.549 110.359
18335	Total (rd.331+332+333+334)	155.002	199.908

Conducatorul institutiei

Conducatorul compartimentului  
financiar- contabil

A handwritten signature in black ink, positioned below the text "Conducatorul compartimentului financiar- contabil".


## CONTUL DE REZULTAT PATRIMONIAL

31.03.2017

pag.: 1 - lei -

COD	DENUMIRE INDICATORI	An precedent	An curent
0200			
02002	1.Venituri din impozite, taxe, contributi de asigurari si alte venituri ale bugetelor (ct.7300100+7300200+7310100+7310200+7320100+7330000+7340000+7350100+7350200+7350300+7350400+7350500+7350600+7360100+7390000+7450100+7450200+7450300+7450400+7450500+7450900+7460100+7460200+7460300+7460900)	862.804	858.797
02003	2.Venituri din activitati economice (ct.7210000+7220000+7510100+7510200+/-7090000)		1.996
02004	3.Finantari, subventii, transferuri, alocatii bugetare cu destinatie speciala (ct.7510500+7710000+7720100+7720200+7740100+7740200+7750000+7760000+7780000+7790101+7790109)	12.096	1.789
02005	4.Alte venituri operationale (ct.7140000+7180000+7500000++7510300+7510400+7810200+7810300+7810401+7810402+7770000)	61.739	82.720
02006	TOTAL VENITURI OPERATIONALE (rd.02+03+04+05)	936.639	945.302
02008	1.Salarii si contributiile sociale aferente angajatilor (ct.6410000+6420000+6450100+6450200+6450300+6450400+6450500+6450600+6450800+6460000+6470000)	427.171	519.627
02009	2.Subventii si transferuri (ct.6700000+6710000+6720000+6730000+6740000+6750000+6760000+6770000+6780000+6790000)	25.381	35.519
0201			
02010	3.Stocuri, consumabile, lucrari si servicii executate de terti (ct.6010000+6020100+6020200+6020300+6020400+6020500+6020600+6020700+6020800+6020900+6030000+6060000+6070000+6080000+6090000+6100000+6110000+6120000+6130000+6140000+6220000+6230000+6240100+6240200+6260000+6270000+6280000+6290100)	123.026	49.078
02011	4.Cheltuieli de capital, amortizari si provizioane (ct.6290200+6810100+6810200+6810300+6810401+6810402+6820101+6820109+6820200+6890100+6890200)		480.884
02013	TOTAL CHELTUIELI OPERATIONALE (rd.08+09+10+11+12)	575.578	1.085.108
02015	- EXCEDENT (rd.06-rd.13)	361.061	111
02016	- DEFICIT (rd.13-rd.06)		139.917
0202			
0203			
0203	- EXCEDENT (rd.15+20-16-21)	361.061	111
0204	- DEFICIT (rd.16+21-15-20)		139.917
02025	VIII. VENITURI EXTRAORDINARE (ct.7910000)	87	
02028	- EXCEDENT (rd.25-rd.26)	87	
020292	- EXCEDENT (rd.23+28-24-29)	361.148	111
020293	- DEFICIT (rd.24+29-23-28)		139.917
0203			
02031	- EXCEDENT (rd.29.2-29.4)	361.148	
02032	- DEFICIT (rd.29.3+29.4)		139.806

Conducatorul institutiei



Conducatorul compartimentului financiar- contabil


**SITUATIA FLUXURILOR DE TREZORERIE**  
la data de 31.03.2017

*C.F. seceda 24345259*

Denumirea indicatorului	Cod rand	TOTAL	5310101	Buget de stat	Buget local	Sursa F - Instituti publice finantate integral din venituri proprii	Sursa G - Instituti publice finantate partial din venituri proprii	Sursa E - Activitati finantate din venituri proprii	5xx	5520000
I. Numerar din activitatea operationala	01	0	0	0	0	0	0	0	0	0
1. Incasari	02	1.083.928	346.829	0	736.988	0	0	111	0	0
2. Plati	03	916.599	346.829	0	569.770	0	0	0	0	0
3. Numerar net din activitatea operationala	04	167.329	0	0	167.218	0	0	111	0	0
II. Numerar din activitatea de investitii	05	0	0	0	0	0	0	0	0	0
1. Incasari	06	1.112	556	0	556	0	0	0	0	0
2. Plati	07	556	556	0	0	0	0	0	0	0
3. Numerar net din activitatea de investitii	08	556	0	0	556	0	0	0	0	0
III. Numerar din activitatea de finantare	09	0	0	0	0	0	0	0	0	0
1. Incasari	10	0	0	0	0	0	0	0	0	0
2. Plati	11	0	0	0	0	0	0	0	0	0
3. Numerar net din activitatea de finantare	12	0	0	0	0	0	0	0	0	0
IV. Cresterea (descresterea) neta de numerar si echivalent de numerar	13	167.885	0	0	167.774	0	0	111	0	0
V. Numerar si echivalent de numerar la inceputul anului	14	605.050	0	0	587.484	0	0	5.300	12.266	12.266
- sume recuperate din excedentul anului precedent	14.1	0	0	0	0	0	0	0	0	0
- sume utilizate din excedentul anului precedent	14.2	0	0	0	0	0	0	0	0	0
Sume transferate din disponibilul neutilizat la finele anului precedent	14.3	0	0	0	0	0	0	0	0	0

Denumirea indicatorului	Cod rand	TOTAL	5310101	Buget de stat	Buget local	Sursa F - Instituti publice finantate integral din venituri proprii	Sursa G - Instituti publice finantate partial din venituri proprii	Sursa E - Activitati finantate din venituri proprii	5xx	5520000
Numerar si echivalent de numerar la sfirsitul anului	15	772.935	0	0	755.258	0	0	5.411	12.266	12.266

Primar,



Viza Trezoreriei,



Contabil Sef,

*[Signature]*

## SITUATIA FLUXURILOR DE TREZORERIE la data de 31.03.2017

Denumirea indicatorului	Cod rand	TOTAL	5310101	Buget de stat	Buget local	Sursa F - Instituti publice finantate integral din venituri proprii	Sursa G - Instituti publice finantate partial din venituri proprii	Sursa E - Activitati finantate din venituri proprii	5xx	5520000
1. Incasari	02	1.083.928	346.829	0	736.988	0	0	111	0	0
2. Plati	03	916.599	346.829	0	569.770	0	0	0	0	0
3. Numerar net din activitatea	04	167.329	0	0	167.218	0	0	111	0	0
1. Incasari	06	1.112	556	0	556	0	0	0	0	0
2. Plati	07	556	556	0	0	0	0	0	0	0
3. Numerar net din activitatea de	08	556	0	0	556	0	0	0	0	0
IV. Cresterea (descresterea) neta de	13	167.885	0	0	167.774	0	0	111	0	0
V. Numerar si echivalent de numerar	14	605.050	0	0	587.484	0	0	5.300	12.266	12.266
Numerar si echivalent de numerar la	15	772.935	0	0	755.258	0	0	5.411	12.266	12.266

Viza Trezoreriei,

Primar,



Contabil Sef,

SITUATIA FLUXURILOR DE TREZORERIE

31.03.2017

pag: 1 - fel -

COD	DENUMIRE INDICATORI	Total	Casa ct. 5310101	Buget de stat ct. 5200100/7700000	Buget local ct. 5210100/7700000	Buget asigurari sociale de stat ct. 5250101+5250102/7700000	Buget asigurari pentru somaj ct. 5740101+5740102/7700000	Buget Fond national unic de asignari sociale de sanatate ct. 5710100/7700000	Buget Fond pentru mediu ct. 5750100/7700000	Buget trezoreria statului ct. 5240100/7700000	Buget institutii publice finantate integral din venituri proprii ct. 5600101/7700000	Buget institutii publice finantate din venituri proprii si subvenții ct. 5610101/7700000	Buget activitati finantate din venituri proprii si buget activitati de privatizare ct. 5620101/7700000	Buget imprumuturi interne si externe ct. 5130101+5140101+5160101+5170101/7700000	Buget fonduri externe nerambursabile (sursa D) ct. 5150103/7700000	Alte disponibilitati (ct.5XX)	
0300																	
03002	1. Incasari	1.085.928	346.829														
03003	2. Plati	916.599	346.829														
03004	3. Numerar net din activitatea operationala (rd.02-rd.03)	167.329															
03005	1. Incasari	1.112	556														
03007	2. Plati	556	556														
03008	3. Numerar net din activitatea de investitii (rd.06-07)	556															
0301																	
03013	IV.CRESTEREA (DESGRESTEA) NETA DE NUMERAR SI ECHIVALENT DE NUMERAR (rd.04-rd.08-rd.12)	167.885															
03014	V. NUMERAR SI ECHIVALENT DE NUMERAR LA INCEPUTUL ANULUI	665.050															
03015	VI.NUMERAR SI ECHIVALENT DE NUMERAR LA SFARSITUL PERIOADEI (rd.13-rd.14-rd.14.1-rd.14.2-rd.14.3)	772.935															

Conducatorul institutiei

Conducatorul compartimentului financiar- contabil

Viza trezoreriei



*[Handwritten signature]*

12.266

12.266



SITUATIA FLUXURILOR DE TREZORERIE

31.03.2017

pag.: 1 - lei -

COD	DENUMIRE INDICATORI	Total	Casa in valuta	Alte disponibilitati
0401				
04014	V NUMERAR SI ECHIVALENT DE NUMERAR LA INCEPUTUL PERIOADEI	1.787		1.787
04017	VI NUMERAR SI ECHIVALENT DE NUMERAR LA FINELE PERIOADEI(rd.13+14+15-16)	1.787		1.787

Conducatorul institutiei



Conducatorul compartimentului  
financiar- contabil

**DISPONIBIL DIN MIJLOACE CU DESTINATIE SPECIALA**

31.03.2017

- lei -

DENUMRE INDICATORI	COD	DISPONIBIL LA INCEPUTUL ANULUI	INCASARI	PLATI	DISPONIBIL LA SFARSITUL PERIOADEI
TOTAL (rd.02 la 15)	0500				
- Garantii materiale retinute gestionarilor conform Legii nr.22/1969	05001	1.787			1.787
(ct.5500101,ct.5500102/analitice distincte)	05003	1.787			1.787

Conducatorul institutiei,

Conducatorul compartimentului  
financiar-contabil

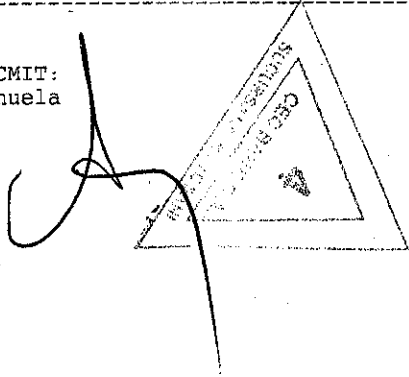
SITUATIA GESTIONARILOR - PERSOANE FIZICE  
Data contabila: 31-03-2017

CONT. 25335.01.071.120526.350641. RON [288] Titular COMUNA LEORDA CF 3372130  
Adresa: BOTOSANI, LEORDA, RO  
SOLD DISPONIBIL LA 31-03-2017

0,26

Nr	Cont gestionar PF	Gestionar PF	CNP	Sold la 31-03-2017
1	25335.02.288.2	MURARIU GHEORGHE	1650331078306	1.274,61
2	25335.02.288.3	SUMANARU PETRU	1570305078300	512,08
SOLD TOTAL CONTURI GESTIONARI PF				1.786,69

INTOCMIT:  
Cazacu Manuela



VERIFICAT,

Situatia unor indicatori referitori la protectia copilului  
si a persoanelor cu handicap  
31.03.2017

pag.: 1

COD	DENUMIRE	NUMAR
0800		
08007	Asistenti personali pentru persoanele cu handicap	13
08008	Indemnizatii lunare alocate persoanelor cu handicap grav	5

Conducatorul institutiei



Conducatorul compartimentului  
financiar- contabil

Handwritten signature of the financial-accounting department head.

CONTUL DE EXECUTIE AL BUGETULUI LOCAL - VENITURI  
31.03.2017

Pag. 1 -lei-

Capi- tol	Sub- capi- tol	Pa- ra- gra- ful graf	Ar- ti- col	Ali- ne- at	Denumire indicator	Prevederi bugetare		Prevederi bugetare trimestriale cumulate	Drepturi constatate			Incasari realizate	Sfingeri pe alte cal decat incasari	Drepturi constatate de incasat
						anuale aprobate la finele perioadei de raportare	1		Total, din care:	din anii precedenti	din anul curent			
A						2	3=4+5							
0001	02				TOTAL VENITURI-BUGET LOCAL	3.178.100	795.600	2.442.694	1.488.765	953.929	737.544	8.182	1.696.968	
0002	02				I. VENITURI CURENTE	3.109.300	764.400	2.420.665	1.468.549	952.116	735.199	8.182	1.677.284	
0003	02				A. VENITURI FISCALE	2.998.500	740.000	2.135.358	1.268.379	866.979	705.982	8.182	1.421.194	
0004	02				A1. IMPOZIT PE VENIT, PROFIT SI CASTIGURI DIN CAPITAL	474.300	123.500	124.604		124.604	124.604			
0300	02				A1.2 IMPOZIT PE VENIT, PROFIT SI CASTIGURI DIN CAPITAL DE LA PERSOANE FIZICE	474.300	123.500	124.604		124.604	124.604			
0302					IMPOZIT PE VENIT	5.300	2.000	2.595		2.595	2.595			
18					Impozitul pe veniturile din transferul proprietatilor imobiliare din patrimoniul personal	5.300	2.000	2.595		2.595	2.595			
0402					COTE SI SUME DEFALCATE DIN IMPOZITUL PE VENIT									
0402					COTE SI SUME DEFALCATE DIN IMPOZITUL PE VENIT	469.000	121.500	122.009		122.009	122.009			
0402	01				Cote defalcate din impozitul pe venit	205.000	55.000	54.716		54.716	54.716			
04					Suma alocate din cotele defalcate din impozitul pe venit pentru echilibrarea bugetelor locale	264.000	66.500	67.293		67.293	67.293			











Capi- tol	Sub- capi- tol	Pa- ra- gra- ful	Gru- pa / titlu col	Ali- ne- at	Denumire indicator	Prevederi anuale aprobrate la finele perioadei de raportare	Prevederi bugetare trimestriale cumulate	Drepturi constatate			Incasari realizate	Stingeri pe alte cai decat incasari	Drepturi constatate de incasat
								Total, din care:	din anii precedenti	din anul curent			
A					B	1	2	3=4+5	4	5	6	7	8-3-6-7
4200	02				SUBVENTII DE LA ALTE NIVELE ALE ADMINISTRATIEI PUBLICE	68.800	31.200	1.789		1.789			
4202					SUBVENTII DE LA BUGETUL DE STAT	68.800	31.200	1.789		1.789			
	34				Subventii pentru acordarea ajutorului pentru incalzirea locuintei cu lemne, carbuni, combustibili petrolieri	45.000	25.000	1.789		1.789			
4202	41				Subventii de la bugetul de stat pentru finantarea sanatatii	23.800	6.200						



Def. hanoa contab,  
M. Pop

**CONTUL DE EXECUTIE AL BUGETULUI LOCAL - VENITURI**  
**SECTIUNEA DE FUNCTIONARE**  
**31.03.2017**

Capi- tot	Sub- capi- tot	Pa- ra- graf	Ar- ti- col	Al- tit- ol	Denumire indicator	Prevederi bugetare anuale aprobrate la finele perioadei de raportare		Prevederi bugetare trimestriale cumulate	Drepturi constatate		Incasari realizate	Stingeri pe alte cai decat incasari	Drepturi constatate de incasat
						1	2		Total, din care:	din anii precedenti			
A					B								
0001	02				TOTAL VENITURI-BUGET LOCAL	2.978.100	745.600	2.422.454	1.468.549	953.905	736.988	8.182	1.677.284
0002					I. VENITURI CURENTE	2.909.300	714.400	2.420.665	1.468.549	952.116	735.199	8.182	1.677.284
0003					A. VENITURI FISCALE	2.998.500	740.000	2.135.358	1.268.379	866.979	705.982	8.182	1.421.194
0004					A.1. IMPOZIT PE VENIT, PROFIT SI CASTIGURI DIN CAPITAL	474.300	123.500	124.604		124.604	124.604		
0300					A1.2 IMPOZIT PE VENIT, PROFIT SI CASTIGURI DIN CAPITAL DE LA PERSOANE FIZICE	474.300	123.500	124.604		124.604	124.604		
0302					IMPOZIT PE VENIT	5.300	2.000	2.595		2.595	2.595		
18					Impozitul pe veniturile din transferul proprietatilor imobiliare din patrimoniul personal	5.300	2.000	2.595		2.595	2.595		
0402					COTE SI SUME DEFALCATE DIN IMPOZITUL PE VENIT	469.000	121.500	122.009		122.009	122.009		
01					Cote defalcate din impozitul pe venit	205.000	55.000	54.716		54.716	54.716		
04					Sume alocate din cotele defalcate din impozitul pe venit pentru echilibrarea bugetelor locale	264.000	66.500	67.293		67.293	67.293		
0700	02				A3 IMPOZITE SI TAXE PE PROPRIETATE	238.200	72.800	1.428.674	1.197.586	231.088	94.701	6.615	1.327.358
0702					IMPOZITE SI TAXE PE PROPRIETATE	238.200	72.800	1.428.674	1.197.586	231.088	94.701	6.615	1.327.358
01					Impozit si taxa pe cladiri	79.300	23.000	1.013.053	940.829	72.224	26.804	524	985.725
01					Impozit pe cladiri de la persoane fizice	16.300	4.000	42.246	20.187	22.059	9.564	434	32.248
02					Impozit si taxa pe cladiri de la persoane juridice	63.000	19.000	970.807	920.642	50.165	17.240	90	953.477
02					Impozit si taxa pe teren	156.400	45.100	413.221	254.357	158.864	67.418	4.170	341.633
01					Impozit pe terenuri de la persoane								

Capi-Sub- tol	Pa- ra- tol	Gru- pa / Titlu graf	Ar- ti- col	Al- ne- af	Denumire indicator	Prevederi bugetare anuale aprobat la finele perioadei de raportare		Prevederi bugetare trimestriale cumulate	Drepturi constatate			Incasari realizate	Stingeri pe alte cai decat incasari	Drepturi constatate de incasat	
						1	2		Total, din care:	din anii precedenti	din anul curent				6
A					B				3=4+5	4	5	6			
0702	02	01			fizice	38.000	9.500	97.630	56.550	41.080	22.207	1.562	73.861		
		02			Impozit si taxa pe teren de la persoane juridice	800	200	17.978	16.821	1.157	478	1	17.499		
		03			Impozitul pe terenul extravilan	117.600	39.400	297.613	180.986	116.627	44.733	2.607	250.273		
		03			Taxe judiciare de timbru si alte taxe de timbru	2.500	700	2.400	2.400		479	1.921			
1000	02				A4 IMPOZITE SI TAXE PE BUNURI SI SERVICII	2.271.600	542.700	578.041	70.793	507.248	482.638	1.567	93.836		
1102		02			SUME DEFALCATE DIN TVA	2.236.000	539.000	462.000		462.000	462.000				
		02			Sume defalcate din taxa pe valoarea adaugata pentru finantarea cheltui- lilor descentralizate la nivelul comunelor, oraselor, municipiilor, sectoarelor si Municipiului Bucuresti	1.634.000	409.000	342.000		342.000	342.000				
		05			Sume defalcate din taxa pe valoarea adaugata pentru drumuri	40.000	10.800								
		06			Sume defalcate din taxa pe valoarea adaugata pentru echilibrarea bugetelor locale	562.000	120.000	120.000		120.000	120.000				
1602					TAXE PE UTILIZAREA BUNURILOR, AUTORIZAREA UTILIZARII BUNURILOR SAU PE DESFASURAREA DE ACTIVITATI	35.600	3.700	116.041	70.793	45.248	20.638	1.567	93.836		
		02			Impozit pe mijloacele de transport	35.100	3.500	113.994	70.595	43.399	19.206	1.567	93.221		
		01			Impozit pe mijloacele de transport detinute de persoane fizice*)	33.100	3.000	70.531	32.590	37.941	18.270	1.468	50.793		
		02			Impozit pe mijloace de transport detinute persoane de juridice*)	2.000	500	43.463	38.005	5.458	936	99	42.428		




Capi- tol	Sub- capi- tol	Pa- ra- gra- ful	Gru- pa / fi- col	Ali- ne- at	Deumire indicator	Prevederi bugetare anuale aprobrate la finele perioadei de raportare	Prevederi bugetare trimestriale cumulate	Drepturi constatate			Incasari realizate	Stingeri pe alte cai decat incasari	Drepturi constatate de incasat
								Total, din care:	din anii precedenti	din anul curent			
A					B	1	2	3=4+5	4	5	6	7	8-3-6-7
3502	01				aplicate potrivit dispozitiilor legale Venituri din amenzi si alte sanctiuni aplicate de catre alte institutii de specialitate	22.700	5.700	66.980	49.472	17.508	3.617		63.363
	02				Penalitati pentru nedepunere sau depunere cu intarziere declaratiei de impozite si taxe	22.700	5.700	66.980	49.472	17.508	3.617		63.363
	50				Alte amenzi, penalitati si confiscari	19.200	4.800	105.182	102.745	2.437	4.337		11.760
3602					DIVERSE VENITURI	29.700	7.500	70.503	37.276	33.227	14.742		100.845
3702					Taxe speciale	29.700	7.500	70.503	37.276	33.227	14.742		55.761
					TRANSFERURI VOLUNTARE, ALTELE DECAT SUBVENTIILE	-200.000	-50.000						55.761
	03				Varsaminte din sectiunea de functionare pentru finantarea sectiunii de dezvoltare a bugetului local (cu semnul minus)	-200.000	-50.000						
4100	02				IV. SUBVENTII	68.800	31.200	1.789		1.789	1.789		
4200					SUBVENTII DE LA ALTE NIVELE ALE ADMINISTRATIEI PUBLICE	68.800	31.200	1.789		1.789	1.789		
4202					SUBVENTII DE LA BUGETUL DE STAT	68.800	31.200	1.789		1.789	1.789		
	34				Subventii pentru acordarea ajutorului pentru incalzirea locuintei cu lemne, carbuni, combustibili, petrolieri	45.000	25.000	1.789		1.789	1.789		
	41				Subventii de la bugetul de stat pentru finantarea sanatatii	23.800	6.200						

DETALIEREA CHELTUIELILOR  
 INSTITUTII PUBLICE FINANTATE DIN VENITURI PROPRII  
 SI SUBVENTII DIN BUGETUL LOCAL  
 SECTIUNEA DE FUNCTIONARE  
 31.03.2017

Capi- tol	Sub- capit- ol	Pa- ra- graf	Cre- pa / Titlu	Ar- fi- col	Al- ne- st	Denumire indicator	Credite de angajament	Credite bugetare		Angajamente legale	Plati efectuate	Angajamente legale de platit	Cheltuieli efective	
								anuale aprobate la finele perioadei de raportare	trimestriale cumulate					
	A					B	1	2	3	4	5	6	7-5-6	8
5010						TOTAL CHELTUIELI DIN VENITURI PROPRII SI SUBVENTII								
	01					CHELTUIELI CURENTE		10.000	2.500					
	20					TITLUL II BUNURI SI SERVICII		10.000	2.500					
	20	01				Bunuri si servicii		10.000	2.500					
	20	01	30			Alte bunuri si servicii pentru intretinere si functionare		10.000	2.500					
8310						AGRICULTURA, SILVICULTURA, SI VANATOARE		10.000	2.500					
	01					CHELTUIELI CURENTE		10.000	2.500					
	20					TITLUL II BUNURI SI SERVICII		10.000	2.500					
	20	01				Bunuri si servicii		10.000	2.500					
	20	01	30			Alte bunuri si servicii pentru intretinere si functionare		10.000	2.500					
9910	96					excedent/deficit sect funct		10.000	2.500					


Conducatorul institutiei,


Conducatorul compartimentului  
financiar-contabil

CONTUL DE EXECUTIE AL BUGETULUI LOCAL - VENITURI  
 SECTIUNEA DE DEZVOLTARE  
 31.03.2017

Pag. 1 -lei-

Capi- tol	Sub- capi- tol	Pa- ra- gra- ful	Ar- ti- col	Ali- ne- at	Denumire indicator	Prevederi bugetare		Prevederi bugetare trimestriale cumulate	Drepturi constatate			Incasari realizate	Stingeri pe alte cai decat incasari	Drepturi constatate de incasat	
						anuale aprobate la finele perioadei de raportare	1		Total, din care:	din anii precedenti	din anul curent				6
A					B	2	3=4+5	4	5	6	7	8-3-6-7			
0001	02				TOTAL VENITURI-BUGET LOCAL	200.000	20.240	20.216	24	556		19.684			
0002					I. VENITURI CURENTE	200.000									
2900					C. VENITURI NEFISCALE	200.000									
3300					C2. VANZARI DE BUNURI SI SERVICII	200.000									
3702					TRANSFERURI VOLUNTARE, ALTELE DECAT SUBVENTIILE	200.000									
04					Varsaminte din sectiunea de functionare	200.000									
3900	02				II. VENITURI DIN CAPITAL	20.240	20.240	20.216	24	556		19.684			
3902					VENITURI DIN VALORIFICAREA UNOR BUNURI		20.240	20.216	24	556		19.684			
01					Venituri din valorificarea unor bunuri ale institutiilor publice		20.240	20.216	24	556		19.684			

Pamara, Stefan  


Contabil,  
 Andrei Lucra  





CONTUL DE EXECUTIE AL INSTITUTIILOR PUBLICE FINANTATE  
DIN VENITURI PROPRII SI SUBVENTII DIN BUGETUL LOCAL - VENITURI  
SECTIUNEA DE FUNCTIONARE  
31.03.2017

Capi- tol	Sub- capi- tol	Pa- ra- gra- ful	Ar- ti- col	Al- ne- at	Denumire indicator	Prevederi anuale aprobate la finele perioadei de raportare	Prevederi bugetare trimestriale cumulate	Drepturi constatate		Incasari realizate	Stingeri pe alte cai decat incasari	Drepturi constatate de incasat	
								Total, din care:	din anii precedenti				
A					B	1	2	3=4+5	4	5	6	7	8=3-6-7
0001	10				TOTAL VENITURI-VENITURI	10.000	2.500			111			8=3-6-7
0002					I. VENITURI CURENTE	10.000	2.500	2.142	2061	111			
2900					C. VENITURI NEFISCALE	10.000	2.500	2.142	2061	111			
3300					C2. VANZARI DE BUNURI SI SERVICII	10.000	2.500	2.142	2061	111			
3610					DIVERSE VENITURI	10.000	2.500	2.142	2061	111			
	50				Alte venituri	10.000	2.500	2.142	2061	111			

Punias,

Def banou cont.



mbuy

CONTUL DE EXECUTIE AL INSTITUTIILOR PUBLICE FINANTATE  
DIN VENITURI PROPRII SI SUBVENTII DIN BUGETUL LOCAL - VENITURI  
31.03.2017

Pag. 1 -lei-

Capi- tol	Sub- capi- tol	Pa- ra- gra- ful graf	Ar- ti- col	Al- ne- at	Denumire indicator	Prevederi bugetare anuale aprobrate la finele perioadei de raportare		Prevederi bugetare trimestriale cumulate		Drepturi constatate		Incasari realizate	Stingeri pe alte cai decat incasari	Drepturi constatate de incasat
						1	2	Total, din care:	din anii precedenti	din anul curent	6			
A					B	I		2		3=4+5		6	7	8=3-6-7
0001	10				TOTAL VENITURI-VENITURI	10.000	2.500	111	111	111	111			
0002	10				I. VENITURI CURENTE	10.000	2.500	111	111	111	111			
2900	10				C. VENITURI NEFISCALE	10.000	2.500	111	111	111	111			
3300	10				C2. VANZARI DE BUNURI SI SERVICII	10.000	2.500	111	111	111	111			
3610					DIVERSE VENITURI	10.000	2.500	111	111	111	111			
	50				DIVERSE VENITURI Alte venituri	10.000	2.500	111	111	111	111			



set  
de  
bonuri  
curente,

Atest

CONTUL DE EXECUTIE AL BUGETULUI LOCAL - CHELTUIELI  
31.03.2017


Pag. 1 - lei-

Capi- tol	Sub- capi- tol	Pa- ra- gra- ful	Gr- pa / Titlu col at	Al- ne- fi- col at	Denumire indicator	Credite de angajament	Credite bugetare		Angajamente bugetare	Angajamente legale	Plati efectuate	Angajamente legale de platit	Cheltuieli efective
							anuale aprobat la finele perioadei de raportare	trimestriale cumulate					
A					B	1	2	3	4	5	6	7=5-6	8
5002					TOTAL CHELTUIELI			920.700	2.436.849	2.436.849	569.770	1.867.079	1.085.108
5100					TOTAL CHELTUIELI		3.555.500	188.100	612.732	612.732	130.295	482.437	136.122
5102	02				Partea I-a SERVICII PUBLICE GENERALE AUTORITATI PUBLICE SI ACTIUNI EXTERNE		751.000	185.600	612.732	612.732	130.295	482.437	136.122
					AUTORITATI PUBLICE SI ACTIUNI EXTERNE		741.000	185.600	612.732	612.732	130.295	482.437	136.122
	01				Autoritati executive si legislative		741.000	185.600	612.732	612.732	130.295	482.437	136.122
					Autoritati executive		741.000	185.600	612.732	612.732	130.295	482.437	136.122
5402					ALTE SERVICII PUBLICE GENERALE		10.000	2.500					
					ALTE SERVICII PUBLICE GENERALE		10.000	2.500					
	05				Fond de rezerva bugetara la dispozitia autoritatilor locale		10.000	2.500					
6000					Partea II-a APARARE, ORDINE PUBLICA SI SIGURANTA NATIONALA		43.800	11.100	43.800	43.800	9.795	34.005	10.410
6102					ORDINE PUBLICA SI SIGURANTA NATIONALA		43.800	11.100	43.800	43.800	9.795	34.005	10.410
					ORDINE PUBLICA SI SIGURANTA NATIONALA		43.800	11.100	43.800	43.800	9.795	34.005	10.410
	50				Alte cheltuieli in domeniul ordinii publice si sigurantei nationale		43.800	11.100	43.800	43.800	9.795	34.005	10.410
6500					Partea III-a CHELTUIELI SOCIAL-CULTURALE		2.282.800	617.300	1.546.166	1.546.166	365.408	1.180.758	393.071
6502					INVATAMANT		1.664.400	464.700	1.096.840	1.096.840	263.489	833.351	282.450
					INVATAMANT		402.000	100.500	402.000	402.000	82.336	319.664	59.024
	03				Invatamant prescolar si primar		132.000	33.000	132.000	132.000	23.606	108.394	16.606
					Invatamant prescolar		270.000	67.500	270.000	270.000	58.730	211.270	42.418
	01				Invatamant primar		1.262.400	364.200	694.840	694.840	181.153	513.687	223.426
					Invatamant secundar		1.262.400	364.200	694.840	694.840	181.153	513.687	223.426
	02				Invatamant secundar inferior		1.262.400	364.200	694.840	694.840	181.153	513.687	223.426
					Invatamant secundar inferior		1.262.400	364.200	694.840	694.840	181.153	513.687	223.426



Capi- tol	Sub- capi- tol	Pa- ra- gra- ful	Gr- pa / Titlu col st	Al- ne- ti- col st	Denumire indicator	Credite de angajament	Credite bugetare		Angajamente legale	Plati efectuate	Angajamente legale de platit	Cheltuieli efective	
							anuale aprobat la finele perioadei de raportare	trimestriale cumulate					
A			B			1	2	3	4	5	6	7=5-6	8
					serviciilor si dezvoltarii comunale		268.500	57.200	157.419	43.396	114.023	45.083	
7402					PROTECTIA MEDIULUI		31.700	10.500	7.992	7.992		7.992	
	05				PROTECTIA MEDIULUI		31.700	10.500	7.992	7.992		7.992	
					Salubritate si gestionarea deseurilor		31.700	10.500	7.992	7.992		7.992	
				01	Salubritate								
8000					Partea V-a-ACTIUNI ECONOMICE		177.700	36.500	68.740	12.884	55.856	492.430	
8002					ACTIUNI GENERALE ECONOMICE,								
					SI DE MUNCA								
8002					ACTIUNI GENERALE ECONOMICE,								
					SI DE MUNCA		31.800	9.400	25.309	5.650	19.659	6.269	
8002 01					Actiuni generale economice si comerciale		31.800	9.400	25.309	5.650	19.659	6.269	
				30	Alte cheltuieli pentru actiuni generale economice si comerciale		31.800	9.400	25.309	5.650	19.659	6.269	
8402					TRANSPORTURI		145.900	27.100	43.431	7.234	36.197	486.161	
					TRANSPORTURI		145.900	27.100	43.431	7.234	36.197	486.161	
					Transport rutier		145.900	27.100	43.431	7.234	36.197	486.161	
				01	Drumuri si poduri		145.900	27.100	43.431	7.234	36.197	486.161	

Contabil,  
M. Lung



DETALIEREA CHELTUIELILOR  
- buget local -  
31.03.2017

Capi- tol	Sub- capi- tol	Pa- ra- graf	Gru- pa / Tihu af	Ar- fi- col af	Ali- ne- af	Denumire indicator	Credite de angajament	Credite bugetare		4	5	6	Angajamente legale de platit	Cheltuieli efective
								anuale aprobrate la finele perioadei de raportare	trimestriale cumulate					
A						B	1	2	3	4	5	6	7=5-6	8
5002						TOTAL CHELTUIELI			920.700	2.436.849	2.436.849	569.770	1.867.079	1.085.108
						TOTAL CHELTUIELI		3.555.500	920.700	2.436.849	2.436.849	569.770	1.867.079	1.085.108
	01					CHELTUIELI CURENTE		2.978.100	745.600	2.436.849	2.436.849	569.770	1.867.079	604.226
	10					TITLUL I CHELTUIELI DE PERSONAL		2.341.800	577.200	2.341.800	2.341.800	474.721	1.867.079	519.628
	10	01				Cheltuieli salariale in bani		1.864.800	458.500	1.864.800	1.864.800	403.925	1.460.875	429.825
	10	01	01			Salarii de baza		1.748.700	429.400	1.748.700	1.748.700	375.845	1.372.855	401.366
	10	01	06			Alte sporuri		33.600	8.400	33.600	33.600	8.397	25.203	7.600
	10	01	11			Fond aferent platii ca ora		45.600	11.400	45.600	45.600	11.361	34.239	11.361
	10	01	12			Indemnizatii plătite unor persoane din afara unitatii		34.900	8.800	34.900	34.900	8.322	26.578	9.498
5002						Alte drepturi salariale in bani		2.000	500	2.000	2.000	2.000	2.000	2.000
	10	03				Contributii		477.000	118.700	477.000	477.000	70.796	406.204	89.803
	10	03	01			Contributii de asigurari sociale de stat		332.500	80.500	332.500	332.500	48.450	284.050	63.976
5002						Contributii de asigurari de somaj		11.200	3.200	11.200	11.200	1.800	9.400	2.003
	10	03	03			Contributii de asigurari sociale de sanatate		107.700	27.200	107.700	107.700	18.975	88.725	21.254
5002						Contributii de asigurari pentru accidente de munca si boli profesionale		5.300	1.900	5.300	5.300	557	4.743	618
5002						Contributii pentru concedii si indemnizatii		20.300	5.900	20.300	20.300	1.014	19.286	1.952
5002						TITLUL II BUNURI SI SERVICII		443.300	119.900	59.530	59.530	59.530	59.530	49.079
	20					Bunuri si servicii		375.900	100.000	42.738	42.738	42.738	42.738	32.287
	20	01				Furnituri de birou		6.200	1.800	591	591	591	591	300
	20	01	01			Materiale pentru curatenie		7.600	400	13.292	13.292	13.292	13.292	13.292
	20	01	02			Încalzit, iluminat si forta motrica		81.800	21.300	300	300	300	300	300
	20	01	04			Apa, canal si salubritate		1.200	5.700	2.348	2.348	2.348	2.348	2.348
	20	01	05			Carburanti si lubrifianti		22.200	5.700	2.348	2.348	2.348	2.348	2.348



Capi- -tol	Sub- -tol	Pa- -ra- -gra- -ful	Gru- -pa / -fi- -col	Al- -ne- -at	Denumire indicator	Credite de angajament	Credite bugetare		Angajamente bugetare	Angajamente legale	Plati efectuate	Angajamente legale de platit	Cheltuieli efective
							anuale aprobat la finele perioadei de raportare	trimestriale cumulate					
A					B	1	2	3	4	5	6	7=5-6	8
5002.		71	01		TITLUL XIII ACTIVE NEFINANCIARE		577.400	175.100					480.882
		71	01		Active fixe		577.400	175.100					480.882
		71	01	01	Constructii		557.400	155.100					480.882
		71	01	03	Mobilier, aparatura birouita si alte active corporale		20.000	20.000					
5100	02				Partea I-a SERVICII PUBLICE GENERALE		751.000	188.100	612.732	612.732	130.295	482.437	136.122
5102					AUTORITATI PUBLICE SI ACTIUNI EXTERNE		741.000	185.600	612.732	612.732	130.295	482.437	136.122
	01				AUTORITATI PUBLICE SI ACTIUNI EXTERNE		721.000	165.600	612.732	612.732	130.295	482.437	136.122
	10				CHELTUIELI CURENTE		593.300	131.100	593.300	593.300	110.863	482.437	117.921
	10	01			Cheltuieli salariale in bani		481.600	109.800	481.600	481.600	91.888	389.712	97.035
	10	01	01		Salarii de baza		444.700	100.500	444.700	444.700	83.566	361.134	87.537
	10	01	12		Indemnizatii platite unor persoane din afara unitatii		34.900	8.800	34.900	34.900	8.322	26.578	9.498
5102		10	01	30	Alte drepturi salariale in bani		2.000	500	2.000	2.000	2.000	2.000	2.000
		10	03		Contributii		111.700	21.300	111.700	111.700	18.975	92.725	20.886
		10	03	01	Contributii de asigurari sociale de stat		78.500	14.900	78.500	78.500	13.862	64.638	15.072
5102		10	03	02	Contributii de asigurari de somaj		2.500	500	2.500	2.500	422	2.078	442
		10	03	03	Contributii de asigurari sociale de sanatate		25.900	4.900	25.900	25.900	4.565	21.335	4.979
5102		10	03	04	Contributii de asigurari pentru accidente de munca si boli profesionale		800	200	800	800	126	674	132
5102		10	03	06	Contributii pentru concedii si indemnizatii		4.000	800	4.000	4.000	4.000	4.000	261
5102		20			TITLUL II BUNURI SI SERVICII		127.700	34.500	19.432	19.432	19.432	19.432	18.201
		20	01		Bunuri si servicii		90.100	24.700	10.632	10.632	10.632	10.632	9.401



Capi- tol	Sub- capi- tol	Pa- ra- graf	Gru- pa / Titlu	Al- ti- col	Denumire indicator	Credite de angajament	Credite bugetare		Angajamente legale	Plati efectuate	Angajamente legale de platit	Cheltuieli efective	
							anuale aprobat la finele perioadei de raportare	trimestriale cumulate					
A					B	1	2	3	4	5	6	7=5-6	8
5102			20 01 01		Furnituri de birou		1.200	300					
			20 01 02		Material pentru curatenie		1.200	300					
			20 01 03		Incalzit, iluminat si forta motrica		5.000	2.000	500	500	500	500	500
			20 01 04		Apa, canal si salubritate		1.200	300					
			20 01 05		Carburanti si lubrifianti		4.800	1.200	241	241	241	241	241
			20 01 06		Piese de schimb		1.000						
			20 01 08		Posta, telecomunicatii, radio, tv, internet		3.600	900	533	533	533	533	533
5102			20 01 09		Material si prestari de servicii cu caracter functional		16.000	7.900	2.916	2.916	2.916	2.916	2.916
5102			20 01 30		Alte bunuri si servicii pentru intretinere si functionare		56.100	12.700	6.442	6.442	6.442	6.442	6.442
5102			20 02		Reparatii curente		2.000						
			20 06		Deplasari, detasari, transferari		5.000	2.000	2.000	2.000	2.000	2.000	2.000
			20 06 01		Deplasari interne, detasari, transferari		5.000	2.000	2.000	2.000	2.000	2.000	2.000
			20 12		Consultanta si expertiza		22.600	6.800	6.800	6.800	6.800	6.800	6.800
			20 14		Protectia rnuncii		2.000						
			20 30		Alte cheltuieli		6.000	1.000					
			20 30 01		Reclama si publicitate		20.000						
			70		CHELTUIELI DE CAPITAL		20.000	20.000					
			71		TITLUL XIII ACTIVE NEFINANCIARE		20.000	20.000					
			71 01		Active fixe		20.000	20.000					
			71 01 03		Mobilier, aparatura birouca si alte active corporale		20.000	20.000					
5402					ALTE SERVICII PUBLICE GENERALE		10.000	2.500					
					ALTE SERVICII PUBLICE GENERALE		10.000	2.500					
			01		CHELTUIELI CURENTE		10.000	2.500					
			50		TITLUL V FONDURI DE REZERVA		10.000	2.500					

Capi- tol	Sub- capi- tol	Pa- ra- graf	Gru- pa / Titlu	Al- ne- at	Denumire indicator	Credite de angajament	Credite bugetare		Angajamente bugetare legale	Plati efectuate	Angajamente legale de platit	Cheltuieli efective
							anuale aprobat la finele perioadei de raportare	trimestriale cumulate				
A					B	1	2	3	4	5	6	8
5402			50 04		Fond de rezerva bugetara la dispozitia autoritatilor locale		10.000	2.500				
6000	02				Partea II-a APARARE, ORDINE PUBLICA SI SIGURANTA NATIONALA		43.800	11.100	43.800	9.795	34.005	10.410
6102			01		ORDINE PUBLICA SI SIGURANTA NATIONALA		43.800	11.100	43.800	9.795	34.005	10.410
			10		ORDINE PUBLICA SI SIGURANTA NATIONALA		43.800	11.100	43.800	9.795	34.005	10.410
			10 01		CHELTUIELI CURENTE		43.800	11.100	43.800	9.795	34.005	10.410
			10 01	01	TITLUL I CHELTUIELI DE PERSONAL		35.600	8.900	35.600	8.069	27.531	8.538
			10 01	01	Cheltuieli salariale in bani		35.600	8.900	35.600	8.069	27.531	8.538
			10 03		Salarii de baza		8.200	2.200	8.200	1.726	6.474	1.872
			10 03	01	Contributii							
			10 03	01	Contributii de asigurari sociale de stat		5.600	1.400	5.600	1.259	4.341	1.333
6102			10 03	02	Contributii de asigurari de somaj		200	100	200	41	159	43
6102			10 03	03	Contributii de asigurari sociale de sanatate		1.900	500	1.900	414	1.486	438
6102			10 03	04	Contributii de asigurari pentru accidente de munca si boli profesionale		100	100	100	12	88	12
6102			10 03	06	Contributii pentru concedii si indemnizatii		400	100	400	400	400	46
6500	02				Partea II-a CHELTUIELI SOCIAL-CULTURALE		2.282.800	617.300	1.546.166	365.408	1.180.758	393.071
6502					INVATAMANT		1.664.400	464.700	1.096.840	263.489	833.351	282.450
					INVATAMANT		1.232.000	309.600	1.096.840	263.489	833.351	282.388
			01		CHELTUIELI CURENTE		1.078.000	278.600	1.078.000	244.649	833.351	270.661
			10		TITLUL I CHELTUIELI DE PERSONAL		838.300	214.400	838.300	207.077	631.223	221.611
			10 01		Cheltuieli salariale in bani							

Capi- tol	Sub- capit- ol	Pa- ra- graf	Ar- fi- col	Ali- ne- at	Denumire indicator	Credite de angajament	Credite bugetare		Angajamente legale	Plati efectuate	Angajamente legale de platit	Cheltuieli efective	
							anuale aprobat la finele perioadei de raportare	trimestriale cumulate					
A			B			1	2	3	4	5	6	7=5-6	8
6502	10	01	01		Salarii de baza		759.100	194.600	759.100	187.319	571.781	202.650	
	10	01	06		Alte sporuri		33.600	8.400	33.600	8.397	25.203	7.600	
	10	01	11		Fond aferent platii cu ora		45.600	11.400	45.600	11.361	34.239	11.361	
	10	03			Contributii		239.700	64.200	239.700	37.572	202.128	49.050	
	10	03	01		Contributii de asigurari sociale de stat		166.500	43.500	166.500	24.461	142.039	34.738	
6502	10	03	02		Contributii de asigurari de somaj		5.500	1.500	5.500	1.033	4.467	1.102	
	10	03	03		Contributii de asigurari sociale de sanatate		53.000	14.700	53.000	10.737	42.263	11.497	
6502	10	03	04		Contributii de asigurari pentru accidente de munca si boli profesionale		3.400	900	3.400	327	3.073	350	
6502	10	03	06		Contributii pentru concedii si indemnizatii		11.300	3.600	11.300	1.014	10.286	1.363	
	20				TITLUL II BUNURI SI SERVICII		122.000	30.000	18.840	18.840	18.840	11.727	
	20	01			Bunuri si servicii		122.000	30.000	18.840	18.840	18.840	11.727	
	20	01	01		Furnituri de birou		5.000	1.500	591	591		300	
	20	01	02		Materiale pentru curatenie		6.200						
	20	01	03		Incalzit, iluminat si forta motrica		28.900	3.500	2.736	2.736		2.736	
	20	01	05		Carburanti si lubrifianti		1.400	500					
	20	01	07		Transport		25.000	6.000	3.652	3.652		3.652	
	20	01	08		Posta, telecomunicatii, radio, tv, internet		5.500	1.500	683	683		683	
6502	20	01	30		Alte bunuri si servicii pentru intretinere si functionare		50.000	17.000	11.178	11.178		11.178	
6502	57				TITLUL VIII ASISTENTA SOCIALA		28.000						
	57	02			Ajutoare sociale		28.000						
	57	02	03		Tichete de cresa si tichete sociale pentru gradinita		28.000					4.356	

Capi- tol	Sub- capi- tol	Pa- ra- graf	Cru- pa / Titlu col	Ar- ti- col	Al- ne- at	Denumire indicator	Credite de angajament	Credite bugetare		Angajamente bugetare	Angajamente legale	Plati efectuate	Angajamente legale de platit	Cheltuieli efective
								anuale aprobat la finele perioadei de raportare	trimestriale cumulate					
A						B	1	2	3	4	5	6	7=5-6	8
6502			59			TITLUL XI ALTE CHELTUIELI		4.000	1.000					
			59	01		Buse		4.000	1.000					
			70			CHELTUIELI DE CAPITAL		432.400	155.100					62
			71			TITLUL XIII ACTIVE NEFINANCIARE		432.400	155.100					62
			71	01		Active fixe		432.400	155.100					62
			71	01	01	Construcții		432.400	155.100					62
6602						SANATATE								
			01			SANATATE		23.800	6.200	23.800	23.800	3.374	20.426	5.407
			10			CHELTUIELI CURENTE		23.800	6.200	23.800	23.800	3.374	20.426	5.407
			10	01		TITLUL I CHELTUIELI DE PERSONAL		23.800	6.200	23.800	23.800	3.374	20.426	5.407
			10	01		Cheftuieli salariale in bani		19.200	4.800	19.200	19.200	2.672	16.528	4.361
			10	01	01	Salarii de baza		19.200	4.800	19.200	19.200	2.672	16.528	4.361
			10	03		Contributii		4.600	1.400	4.600	4.600	702	3.898	1.046
			10	03	01	Contributii de asigurari sociale de stat		3.200	800	3.200	3.200	456	2.744	743
6602			10	03	02	Contributii de asigurari de somaj		100	100	100	100	22	78	24
			10	03	03	Contributii de asigurari sociale de sanatate		1.000	300	1.000	1.000	218	782	244
6602			10	03	04	Contributii de asigurari pentru accidente de munca si boli profesionale		100	100	100	100	6	94	7
6602			10	03	06	Contributii pentru concedii si indemnizatii		200	100	200	200		200	28
6702						CULTURA, RECREERE SI RELIGIE								
			01			CULTURA, RECREERE SI RELIGIE		91.300	9.800	28.407	28.407	4.556	23.851	5.693
			10			CHELTUIELI CURENTE		51.300	9.800	28.407	28.407	4.556	23.851	5.693
			10	01		TITLUL I CHELTUIELI DE PERSONAL		28.100	8.800	28.100	28.100	4.249	23.851	5.386
			10	01		Cheftuieli salariale in bani		22.800	7.000	22.800	22.800	3.506	19.294	4.544
			10	01	01	Salarii de baza		22.800	7.000	22.800	22.800	3.506	19.294	4.544

Capi- tol	Sub- capi- tol	Pa- ra- graf	Gr- pa / Titlu	Ar- fi- col	Al- ne- at	Denumire indicator	Credite de angajament	Credite bugetare		Angajamente legale	Plati efectuate	Angajamente legale de platit	Cheltuieli efective
								anuale aprobrate la finele perioadei de raportare	trimestriale cumulate				
A			B			1	2	3	4	5	6	7=5-6	8
6702	10 03					Contributii		5.300	1.800	5.300	743	4.557	842
	10 03 01					Contributii de asigurari sociale de stat		3.600	1.100	3.600	549	3.051	592
6702	10 03 02					Contributii de asigurari de somaj		200	300	200	9	191	18
	10 03 03					Contributii de asigurari sociale de sanatate		1.200	400	1.200	180	1.020	194
6702	10 03 04					Contributii de asigurari pentru accidente de munca si boli profesionale		100	100	100	5	95	6
6702	10 03 06					Contributii pentru concedii si indemnizatii		200	100	200		200	32
6702	20					TITLUL II BUNURI SI SERVICII		3.200	1.000	307	307		307
	20 01					Bunuri si servicii		3.100	900	307	307		307
	20 01 02					Materiale pentru curatenie		200	100				
	20 01 03					Incaltzit, iluminat si forta motrica		1.700	500	137	137		137
	20 01 08					Posta, telecomunicatii, radio, TV, internet		630	130				
6702	20 01 30					Alte bunuri si servicii pentru intretinere si functionare		570	170	170	170		170
6702	20 06					Deplasari, detasari, transferari		100	100				
	20 06 01					Deplasari interne, detasari, transferari		100	100				
	59					TITLUL XI ALTE CHELTUIELI		20.000					
	59 12					Sustinerea cultelor		20.000					
	70					CHELTUIELI DE CAPITAL		40.000					
	71					TITLUL XIII ACTIVE NEFINANCIARE		40.000					
	71 01					Active fixe		40.000					
	71 01 01					Constructii		40.000					
6802						ASIGURARI SI ASISTENTA SOCIALA		503.300	136.600	397.119 **	93.989	303.130	93.521
						ASIGURARI SI ASISTENTA SOCIALA							

Capi- tol	Sub- capi- tol	Pa- ra- graf	Gr- pa / Titlu	Ar- ti- col	Al- ne- at	Denumire indicator	Credite de angajament	Credite bugetare		Angajamente legale	Plati efectuate	Angajamente legale de platit	Cheltuieli efective	
								anuale aprobrate la finele perioadei de raportare	trimestriale cumulate					
A						B	1	2	3	4	5	6	7=5-6	8
6802			01			CHELTUIELI CURENTE		503.300	136.600	397.119	93.989	303.130	99.521	
			10			TITLUL I CHELTUIELI DE PERSONAL		361.600	90.800	361.600	58.470	303.130	64.002	
			10	01		Cheltuieli salariale in bani		294.900	73.800	294.900	54.390	240.510	55.842	
			10	01	01	Salarii de baza		294.900	73.800	294.900	54.390	240.510	55.842	
			10	03		Contributii		66.700	17.000	66.700	4.080	62.620	8.160	
			10	03	01	Contributii de asigurari sociale de stat		46.700	11.700	46.700	2.978	43.722	5.956	
6802			10	03	02	Contributii de asigurari de somaj		1.700	500	1.700	94	1.606	188	
			10	03	03	Contributii de asigurari sociale de sanatate		15.300	3.900	15.300	980	14.320	1.960	
6802			10	03	04	Contributii de asigurari pentru accidente de munca si boli profesionale		400	200	400	28	372	56	
6802			10	03	06	Contributii pentru concedii si indemnizatii		2.600	700	2.600		2.600		
6802			20			TITLUL II BUNURI SI SERVICII		10.700	800					
			20	01		Bunuri si servicii		10.700	800					
			20	01	03	Incalzit, iluminat si forta motrica		1.200	300					
			20	01	30	Alte bunuri si servicii pentru intretinere si functionare		9.500	500					
6802			57			TITLUL VIII ASISTENTA SOCIALA		131.000	45.000	35.519	35.519		35.519	
			57	02		Ajutoare sociale		131.000	45.000	35.519	35.519		35.519	
			57	02	01	Ajutoare sociale in numerar		131.000	45.000	35.519	35.519		35.519	
7000						Partea IV-a SERVICII SI DEZVOLTARE PUBLICA, LOCUINTE, MEDIU SI APE LOCUINTE, SERVICII SI DEZVOLTARE PUBLICA LOCUINTE, SERVICII SI DEZVOLTARE PUBLICA CHELTUIELI CURENTE		300.200	67.700	165.411	51.388	114.023	53.075	
7002								268.500	57.200	157.419	43.396	114.023	45.083	
								228.500	57.200	157.419	43.396	114.023	45.083	

Capi- tol	Sub- capi- tol	Pa- ra- graf	Gru- pa / Titlu	Ar- ti- col	Ali- ne- at	Denumire indicator	Credite de angajament	Credite bugetare		Angajamente legate	Plati efectuate	Angajamente legate de plati	Cheltuieli efective	
								anuale aprobrate la finele perioadei de raportare	trimestriale cumulate					
A						B	1	2	3	4	5	6	7=5-6	8
7002		10		01		TITLUL I CHELTUIELI DE PERSONAL		147.500	35.200	147.500	35.477	114.023	35.164	
		10		01		Chefneii salariale in bani		119.500	28.000	119.500	27.640	91.860	28.761	
		10		01		Salarii de baza		119.500	28.000	119.500	27.640	91.860	28.761	
		10		03		Contributii		28.000	7.200	28.000	5.837	22.163	6.403	
		10		03	01	Contributii de asigurari sociale de stat		19.600	4.900	19.600	4.221	15.379	4.575	
7002		10		03	02	Contributii de asigurari de somaj		600	200	600	138	462	142	
		10		03	03	Contributii de asigurari sociale de sanatate		6.500	1.700	6.500	1.435	5.065	1.473	
7002		10		03	04	Contributii de asigurari pentru accidente de munca si boli profesionale		200	100	200	43	157	44	
7002		10		03	06	Contributii pentru concedii si indemnizatii		1.100	300	1.100		1.100	169	
7002		20		01		TITLUL II BUNURI SI SERVICII		81.000	22.600	9.919	9.919		9.919	
		20		01		Bunuri si servicii		81.000	22.000	9.919	9.919		9.919	
		20		01	03	Incalzit, iluminat si forta motrica		45.000	15.000	9.919	9.919		9.919	
		20		01	05	Carburanti si lubrifianti		4.000	1.000					
		20		01	06	Piese de schimb		2.000						
		20		01	30	Alte bunuri si servicii pentru intretinere si functionare		30.000	6.000					
7002		70				CHELTUIELI DE CAPITAL		40.000						
		71		01		TITLUL XIII ACTIVE NEFINANCIARE		40.000						
		71		01		Active fixe		40.000						
		71		01	01	Constructii		40.000						
7402						PROTECTIA MEDIULUI								
						PROTECTIA MEDIULUI								
						CHELTUIELI CURENTE								
		01				TITLUL II BUNURI SI SERVICII		31.700	10.500	7.992	7.992		7.992	
								31.700	10.500	7.992	7.992		7.992	
								31.700	10.500	7.992	7.992		7.992	

Capi- tot	Sub- capi- tot	Pa- ra- graf	Gr- pa / Titlu	Ar- ti- col	Al- ne- at	Denumire indicator	Credite de angajament	Credite bugetare		Angajamente legale	Plati efectuate	Angajamente legale de platit	Cheltuieli efective		
								anuale aprobrate la finele perioadei de raportare	trimestriale cumulate						
A				B				1	2	3	4	5	6	7=5-6	8
7402			20 01			Bunuri si servicii		2.000	500						
			20 01 30			Alte bunuri si servicii pentru intretinere si functionare		2.000	500						
7402			20 30			Alte cheltuieli		29.700	10.000	7.992	7.992	7.992	7.992		7.992
			20 30 30			Alte cheltuieli cu bunuri si servicii		29.700	10.000	7.992	7.992	7.992	7.992		7.992
8000						Partea V-a ACTIUNI ECONOMICE		177.700	36.500	68.740	12.884	55.856	492.430		
	02					ACTIUNI GENERALE ECONOMICE, SI DE MUNCA									
8002						ACTIUNI GENERALE ECONOMICE, SI DE MUNCA									
			01			CHELTUIELI CURENTE		31.800	9.400	25.309	5.650	19.659	6.269		
			10			TITLUL I CHELTUIELI DE PERSONAL		31.800	9.400	25.309	5.650	19.659	6.269		
			10 01			Cheltuieli salariale in bani		24.800	6.400	24.800	5.141	19.659	5.760		
			10 01 01			Salarii de baza		20.000	5.000	20.000	4.645	15.355	4.939		
			10 03			Contributii		20.000	5.000	20.000	4.645	15.355	4.939		
			10 03 01			Contributii de asigurari sociale de stat		4.800	1.400	4.800	496	4.304	821		
			10 03 02			Contributii de asigurari de somaj		3.200	800	3.200	231	2.969	509		
			10 03 03			Contributii de asigurari sociale de sanatate		200	100	200	22	178	24		
			10 03 04			Contributii de asigurari pentru accidente de munca si boli profesionale		1.100	300	1.100	237	863	252		
			10 03 06			Contributii pentru concedii si indemnizatii		100	100	100	6	94	7		
8002			20			TITLUL II BUNURI SI SERVICII									
			20 01			Bunuri si servicii									
			20 01 05			Carburanti si lubrifianti		2.000	500	509	509	509	509		509






Conducatorul compartimentului  
financiar-contabil

A handwritten signature in black ink, appearing to be 'M. Popescu'.

Conducatorul insusirii

A handwritten signature in black ink, appearing to be 'M. Popescu'.

CONTUL DE EXECUTIE AL BUGETULUI LOCAL - CHELTUIELI  
SECTIUNEA DE FUNCTIONARE  
31.03.2017

Pag. 1 - lei-

Capi- tol	Sub- cap- tol	Pa- ra- graf	Gru- pa / Titlu	Ar- ti- col	Ali- ne- at	Denumire indicator	Credite de angajament	Credite bugetare			Angajamente legale de platit	Plati efectuate	Angajamente legale de platit	Cheltuieli efective
								2 anuale aprobrate la finele perioadei de raportare	3 trimestriale cumulate	4 Angajamente bugetare				
						B	I				6	7=5-6	8	
5002						TOTAL CHELTUIELI		2.978.100	745.600	2.436.849	569.770	1.867.079	604.226	
	01					CHELTUIELI CURENTE		2.978.100	745.600	2.436.849	569.770	1.867.079	604.226	
	10					TITLUL I CHELTUIELI DE PERSONAL		2.341.800	577.200	2.341.800	474.721	1.867.079	519.028	
	10	01				Chebtuiei salariale in bani		1.864.800	458.500	1.864.800	403.925	1.460.875	429.825	
	10	01	01			Salarii de baza		1.748.700	429.400	1.748.700	375.845	1.372.855	401.366	
	10	01	06			Alte sporuri		33.600	8.400	33.600	8.397	25.203	7.600	
	10	01	11			Fond aferent planii cu ora		45.600	11.400	45.600	11.361	34.239	11.361	
	10	01	12			Indemnizatii platisite unor persoane din afara unitatii		34.900	8.800	34.900	8.322	26.578	9.498	
	10	01	30			Alte drepturi salariale in bani		2.000	500	2.000	2.000	2.000	2.000	
	10	03				Contributii		477.000	118.700	477.000	70.796	406.204	89.803	
	10	03	01			Contributii de asigurari sociale de stat		332.500	80.500	332.500	48.450	284.050	63.976	
	10	03	02			Contributii de asigurari de somaj		11.200	3.200	11.200	1.800	9.400	2.003	
	10	03	03			Contributii de asigurari sociale de sanatate		107.700	27.200	107.700	18.975	88.725	21.254	
	10	03	04			Contributii de asigurari pentru accidente de munca si boli profesionale		5.300	1.900	5.300	557	4.743	618	
	10	03	06			Contributii pentru concedii si indemnizatii		20.300	5.900	20.300	1.014	19.286	1.952	
	20					TITLUL II BUNURI SI SERVICII		443.300	119.900	59.530	59.530	59.530	49.079	
	20	01				Bunuri si servicii		375.900	100.000	42.738	42.738	42.738	32.287	
	20	01	01			Furnituri de birou		6.200	1.880	591	591	591	300	
	20	01	02			Materiale pentru curatenie		7.600	400					
	20	01	03			Incalzit, iluminat si forta motrica		81.800	21.300	13.292	13.292	13.292	13.292	
	20	01	04			Apa, canal si salubritate		1.200	300					
	20	01	05			Carburanti si lubrifianti		22.200	5.700	2.348	2.348	2.348	2.348	
	20	01	06			Piese de schimb		3.000						

Capi- tol	Sub- cap- tol	Pa- ra- graf	Gr- pa / Titlu	Ar- ti- col	Al- ne- at	Denumire indicator	Credite de angajament	Credite bugetare		Angajamente legale	Plati efectuate	Angajamente legale de platit	Cheltuieli efective	
								anuale aprobat la finele perioadei de raportare	trimestriale cumulate					
A						B	1	2	3	4	5	6	7=5-6	8
	20	01	07			Transport		25.000	6.000	3.652	3.652	3.652	3.652	3.652
	20	01	08			Posta, telecomunicatii, radio, tv, internet		9.730	2.530	1.216	1.216	1.216	1.216	1.216
	20	01	09			Materiale si prestari de servicii cu caracter functional		16.000	7.000	2.916	2.916	2.916	2.916	2.916
	20	01	30			Alte bunuri si servicii pentru intretinere si functionare		203.170	54.970	18.723	18.723	18.723	18.723	10.911
	20	02				Reparatii curente		2.000						
	20	06				Deplasari, deplasari, transferari		5.100	2.100	2.000	2.000	2.000	2.000	2.000
	20	06	01			Deplasari interne, detasari, transferari		5.100	2.100	2.000	2.000	2.000	2.000	2.000
	20	12				Consultanta si expertiza		22.600	6.800	6.800	6.800	6.800	6.800	6.800
	20	14				Protectia muncii		2.000						
	20	30				Alte cheltuieli		35.700	11.000	7.992	7.992	7.992	7.992	7.992
	20	30	01			Reclama si publicitate		6.000	1.000					
	20	30	30			Alte cheltuieli cu bunuri si servicii		29.700	10.000	7.992	7.992	7.992	7.992	7.992
	50					TITLUL V FONDURI DE REZERVA		10.000	2.500					
	50	04				Fond de rezerva bugetara la dispozitia autoritatilor locale		10.000	2.500					
	57					TITLUL VIII ASISTENTA SOCIALA		159.000	45.000	35.519	35.519	35.519	35.519	35.519
	57	02				Ajutoare sociale		159.000	45.000	35.519	35.519	35.519	35.519	35.519
	57	02	01			Ajutoare sociale in numerar		131.000	45.000	35.519	35.519	35.519	35.519	35.519
	57	02	03			Tichete de cresa si tichete sociale pentru gradinita		28.000						
	59					TITLUL XI ALTE CHELTUIELI		24.000	1.000					
	59	01				Burse		4.000	1.000					
	59	12				Sustinerea cultelor		20.000						
5100	02					Partea I-a SERVICII PUBLICE GENERALE		731.000	168.100	612.732	612.732	612.732	482.437	136.122
5102						AUTORITATI PUBLICE SI ACTIUNI EXTERNE		721.000	165.600	612.732	612.732	612.732	482.437	136.122



Capi- tol	Sub- capi- tol	Pa- ra- graf	Gr- pa / Titlu	Ar- fi- col	Al- ne- at	Denumire indicator	Credite de angajament	Credite bugetare		Angajamente bugetare	Angajamente legale	Plati efectuate	Angajamente legale de platit	Cheltuieli efective
								anuale aprobat la finele perioadei de raportare	trimestriale cumulate					
A						B	1	2	3	4	5	6	7=5-6	8
						caracter functional		16.000	7.000	2.916	2.916	2.916	7=5-6	8
	20	01	30			Alte bunuri si servicii pentru intretinere si functionare		56.100	12.700	6.442	6.442	6.442		2.916
	20	02				Reparatii curente		2.000						2.000
	20	06				Deplasari, detasari, transferari		5.000	2.000	2.000	2.000	2.000		2.000
	20	06	01			Deplasari interne, detasari, transferari		5.000	2.000	2.000	2.000	2.000		2.000
	20	12				Consultianta si expertiza		22.600	6.800	6.800	6.800	6.800		6.800
	20	14				Protectia muncii		2.000						2.000
	20	30				Alte cheltuieli		6.000	1.000					6.000
	20	30	01			Reclama si publicitate		6.000	1.000					6.000
5402						ALTE SERVICII PUBLICE GENERALE		10.000	2.500					
	01					CHELTUIELI CURENTE		10.000	2.500					
	50					TITLUL V FONDURI DE REZERVA		10.000	2.500					
	50	04				Fond de rezerva bugetara la dispozitia autoritatilor locale		10.000	2.500					
6000	02					Partea II-a APARARE, ORDINE PUBLICA SI SIGURANTA NATIONALA								
6102						ORDINE PUBLICA SI SIGURANTA NATIONALA		43.800	11.100	43.800	43.800	43.800	34.005	10.410
	01					CHELTUIELI CURENTE		43.800	11.100	43.800	43.800	43.800	34.005	10.410
	10					TITLUL I CHELTUIELI DE PERSONAL		43.800	11.100	43.800	43.800	43.800	34.005	10.410
	10	01				Cheltuieli salariale in bani		35.600	8.900	35.600	35.600	35.600	27.531	8.538
	10	01	01			Salarii de baza		35.600	8.900	35.600	35.600	35.600	27.531	8.538
	10	03				Contributii		8.200	2.200	8.200	8.200	8.200	6.474	1.872
	10	03	01			Contributii de asigurari sociale de stat		5.600	1.400	5.600	5.600	5.600	4.341	1.333
	10	03	02			Contributii de asigurari de somaj		200	100	200	200	200	159	43
	10	03	03			Contributii de asigurari sociale de sanatate		1.900	500	1.900	1.900	1.900	1.486	438

Capi- tol	Sub- cap- tol	Pa- ra- graf	Gru- pa / Titlu	Ar- fi- col	Al- ne- at	Denumire indicator	Credite de angajament	Credite bugetare			Angajamente legale	Plati efectuate	Angajamente legale de platit	Cheltuieli efective
								anuale aprobate la finele perioadei de raportare	trimestriale cumulate	3				
A						B	1	2	3	4	5	6	7=5-6	8
			10	03	04	Contributii de asigurari pentru accidente de munca si boli profesionale		100	100	100	100	100	12	12
			10	03	06	Contributii pentru concedii si indemnizatii		400	100	400	400	400	46	46
6500	02					Partea III-a CHELTUIELI SOCIAL-CULTURALE		1.810.400	462.200	1.546.166	1.546.166	1.180.758	395.009	
6502						INVATAMANT		1.232.000	309.600	1.096.840	1.096.840	833.351	282.388	
			01			CHELTUIELI CURENTE		1.232.000	309.600	1.096.840	1.096.840	833.351	282.388	
			10			TITLUL I CHELTUIELI DE PERSONAL		1.078.000	278.600	1.078.000	1.078.000	833.351	270.661	
			10	01		Cheltuieli salariale in bani		838.300	214.400	838.300	838.300	651.223	221.611	
			10	01	01	Salarii de baza		759.100	194.600	759.100	759.100	571.781	202.650	
			10	01	06	Alte sporuri		33.600	8.400	33.600	33.600	25.203	7.600	
			10	01	11	Fond aferent platii cu ora		45.600	11.400	45.600	45.600	34.239	11.361	
			10	03		Contributii		239.700	64.200	239.700	239.700	202.128	49.050	
			10	03	01	Contributii de asigurari sociale de stat		166.500	43.500	166.500	166.500	142.039	34.738	
			10	03	02	Contributii de asigurari de somaj		5.500	1.500	5.500	5.500	4.467	1.102	
			10	03	03	Contributii de asigurari sociale de sanatate		53.000	14.700	53.000	53.000	42.263	11.497	
			10	03	04	Contributii de asigurari pentru accidente de munca si boli profesionale		3.400	900	3.400	3.400	3.073	350	
			10	03	06	Contributii pentru concedii si indemnizatii		11.300	3.600	11.300	11.300	10.286	1.363	
			20			TITLUL II BUNURI SI SERVICII		122.000	30.000	18.840	18.840	18.840	11.727	
			20	01		Bunuri si servicii		122.000	30.000	18.840	18.840	18.840	11.727	
			20	01	01	Furnituri de birou		5.000	1.500	591	591	591	300	
			20	01	02	Materiale pentru curatenie		6.200	3.500	2.736	2.736	2.736	2.736	
			20	01	03	Incalzit, iluminat si forta motrica		28.900	500					
			20	01	05	Carburanti si lubrifianti		1.400	500					

Capi- fol	Sub- capit ol	Pa- ra- graf	Gru- pa / Titlu col	Ar- fi- col	Al- ne- at	Denumire indicator	Credite de angajament	Credite bugetare		Angajamente legale	Plati efectuate	Angajamente legale de platit	Cheltuieli efective		
								anuale aprobrate la finele perioadei de raportare	trimestriale cumulate						
A							1	2	3	4	5	6	7-5-6	8	
B															
	20	01	07			Transport		25.000	6.000	3.652	3.652		3.652	3.652	
	20	01	08			Posta, telecomunicatii, radio, tv, internet		5.500	1.500	683	683		683	683	
	20	01	30			Alte bunuri si servicii pentru intretinere si functionare		50.000	17.000	11.178	11.178		11.178	4.356	
	57					TITLUL VIII ASISTENTA SOCIALA		28.000							
	57	02				Ajutoare sociale		28.000							
	57	02	03			Tichete de cresa si tichete sociale pentru gradinita		28.000	1.000						
	59					TITLUL XI ALTE CHELTUIELI		4.000	1.000						
	59	01				Burse		4.000	1.000						
6602						SANATATE		23.800	6.200	23.800	23.800	20.426	20.426	5.407	
	01					CHELTUIELI CURENTE		23.800	6.200	23.800	23.800	20.426	20.426	5.407	
	10					TITLUL I CHELTUIELI DE PERSONAL		23.800	6.200	23.800	23.800	20.426	20.426	5.407	
	10	01				Cheltuieli salariale in bani		19.200	4.800	19.200	19.200	16.528	16.528	4.361	
	10	01	01			Salarii de baza		19.200	4.800	19.200	19.200	16.528	16.528	4.361	
	10	03				Contributii		4.600	1.400	4.600	4.600	3.898	3.898	1.046	
	10	03	01			Contributii de asigurari sociale de stat		3.200	800	3.200	3.200	2.744	2.744	743	
	10	03	02			Contributii de asigurari de somaj		100	100	100	100	78	78	24	
	10	03	03			Contributii de asigurari sociale de sanatate		1.000	300	1.000	1.000	782	782	244	
	10	03	04			Contributii de asigurari pentru accidente de munca si boli profesionale		100	100	100	100	94	94	7	
	10	03	06			Contributii pentru concedii si indemnizatii		200	100	200	200	200	200	28	
6702						CULTURA, RECREERE SI RELIGIE		51.300	9.800	28.407	28.407	23.851	23.851	5.693	
						CHELTUIELI CURENTE		51.300	9.800	28.407	28.407	23.851	23.851	5.693	



Capi- tol	Sub- capitol graf	Pa- ra- gra- ful	Ar- ti- col	Ali- ne- at	Denumire indicator	Credite de angajament	Credite bugetare		Angajamente bugetare	Angajamente legale	Plati efectuate	Angajamente legate de platit	Cheltuieli efective
							anuale aprobate la finele perioadei de raportare	trimestriale cumulate					
A				B									
				1	2	3	4	5	6	7=5-6	8		
					TITLUL I CHELTUIELI DE PERSONAL								
10	10 01				Cheltuieli salariale in bani	28.100	8.800	28.100	28.100	4.249	23.851	5.386	
10	10 01 01				Salarii de baza	22.800	7.000	22.800	22.800	3.506	19.294	4.544	
10	10 03				Contributii	22.800	7.000	22.800	22.800	3.506	19.294	4.544	
10	10 03 01				Contributii de asigurari sociale de stat	5.300	1.800	5.300	5.300	743	4.557	842	
10	10 03 02				Contributii de asigurari de somaj	3.600	1.100	3.600	3.600	549	3.051	592	
10	10 03 03				Contributii de asigurari sociale de sanatate	200	100	200	200	9	191	18	
10	10 03 04				Contributii de asigurari pentru accidente de munca si boli profesionale	1.200	400	1.200	1.200	180	1.020	184	
10	10 03 06				Contributii pentru concedii si indemnizatii	100	100	100	100	5	95	6	
20	20 01				TITLUL II BUNURI SI SERVICII								
20	20 01 01				Bunuri si servicii	200	100	200	200	307	200	32	
20	20 01 02				Materiale pentru curatenie	3.200	1.000	307	307	307	307	307	
20	20 01 03				Incalzit, iluminat si forta motrica	3.100	900	307	307	307	307	307	
20	20 01 08				Posta, telecomunicatii, radio, tv, internet	200	100	137	137	137	137	137	
20	20 01 30				Alte bunuri si servicii pentru intretinere si functionare	630	130	170	170	170	170	170	
20	20 06				Deplasari, detasari, transferari	100	100						
20	20 06 01				Deplasari interne, detasari, transferari	100	100						
59	59				TITLUL XI ALTE CHELTUIELI	20.000							
59	59 12				Sustinerea cultelor	20.000							
6802	01				ASIGURARI SI ASISTENTA SOCIALA	503.300	136.600	397.119	397.119	93.989	303.130	99.521	
					CHELTUIELI CURENTE	503.300	136.600	397.119	397.119	93.989	303.130	99.521	
					TITLUL I CHELTUIELI DE PERSONAL	361.600	90.800	361.600	361.600	58.470	303.130	64.002	

Capi- tol	Sub- capi- tol	Pa- ra- graf	Gru- pa / Titlu	Ar- fi- col	Ali- ne- at	Denumire indicator	Credite de angajament	Credite bugetare		Angajamente legale	Plati efectuate	Angajamente legale de plati	Cheltuieli efective	
								anuale aprobrate la finele perioadei de raportare	trimestriale cumulate					
A						B	1	2	3	4	5	6	7-5-6	8
			10 01			Cheltuieli salariale in bani		294.900	73.800	294.900	54.390	240.510	55.842	
			10 01 01			Salarii de baza		294.900	73.800	294.900	54.390	240.510	55.842	
			10 03			Contributii		66.700	17.000	66.700	4.080	62.620	8.160	
			10 03 01			Contributii de asigurari sociale de stat		46.700	11.700	46.700	2.978	43.722	5.956	
			10 03 02			Contributii de asigurari de somaj		1.700	500	1.700	94	1.606	188	
			10 03 03			Contributii de asigurari sociale de sanatate		15.300	3.900	15.300	980	14.320	1.960	
			10 03 04			Contributii de asigurari pentru accidente de munca si boli profesionale		400	200	400	28	372	56	
			10 03 06			Contributii pentru concedii si indemnizatii		2.600	708	2.600		2.600		
			20			TITLUL II BUNURI SI SERVICII		10.700	808					
			20 01			Bunuri si servicii		10.700	808					
			20 01 03			Incalzit, iluminat si forta motrică		1.200	300					
			20 01 30			Alte bunuri si servicii pentru intretinere si functionare		9.500	500					
			57			TITLUL VIII ASISTENTA SOCIALA		131.000	45.000				35.519	
			57 02			Ajutoare sociale		131.000	45.000				35.519	
			57 02 01			Ajutoare sociale in numerar		131.000	45.000				35.519	
7000 02						Partea IV-a SERVICII SI DEZVOLTARE PUBLICA, LOCUINTE, MEDIU SI APE		260.200	67.700	165.411	51.388	114.023	53.075	
7002						LOCUINTE, SERVICII SI DEZVOLTARE PUBLICA		228.500	57.200	157.419	43.396	114.023	45.083	
			01			CHELTUIELI CURENTE		228.500	57.200	157.419	43.396	114.023	45.083	
			10			TITLUL I CHELTUIELI DE PERSONAL		147.500	35.200	147.500	33.477	114.023	35.164	
			10 01			Cheltuieli salariale in bani		119.500	28.000	119.500	27.640	91.860	28.761	
			10 01 01			Salarii de baza		119.500	28.000	119.500	27.640	91.860	28.761	
			10 03			Contributii		28.000	7.200	28.000	5.837	22.163	6.403	

Capi- tol	Sub- capi- tol	Pa- ra- graf	Gr- pa / Titlu col at	Al- ne- at	Denumire indicator	Credite de angajament	Credite bugetare		Angajamente bugetare	Angajamente legale	Plati efectuate	Angajamente legale de platit	Cheltuieli efective
							anuale aprobrate la finele perioadei de raportare	trimestriale cumulate					
A					B	1	2	3	4	5	6	7=5-6	8
			10 03 01		Contributii de asigurari sociale de stat		19.600	4.900	19.600	19.600	4.221	15.379	4.575
			10 03 02		Contributii de asigurari de somaj		600	200	600	600	138	462	142
			10 03 03		Contributii de asigurari sociale de sanatate		6.500	1.700	6.500	6.500	1.435	5.065	1.473
			10 03 04		Contributii de asigurari pentru accidente de munca si boli profesionale		200	100	200	200	43	157	44
			10 03 06		Contributii pentru concedii si indemanzarii		1.100	300	1.100	1.100		1.100	169
		20			TITLUL II BUNURI SI SERVICII		81.000	22.000	9.919	9.919	9.919		9.919
		20 01			Bunuri si servicii		81.000	22.000	9.919	9.919	9.919		9.919
		20 01 03			Incalzit, iluminat si forta motrica		45.000	15.000	9.919	9.919	9.919		9.919
		20 01 05			Carburanti si lubrifianti		4.000	1.000					
		20 01 06			Piese de schimb		2.000						
		20 01 30			Alte bunuri si servicii pentru intretinere si functionare		30.000	6.000					
7402					PROTECTIA MEDIULUI		31.700	10.500	7.992	7.992	7.992		7.992
		01			CHELTUIELI CURENTE		31.700	10.500	7.992	7.992	7.992		7.992
		20			TITLUL II BUNURI SI SERVICII		31.700	10.500	7.992	7.992	7.992		7.992
		20 01			Bunuri si servicii		2.000	500					
		20 01 30			Alte bunuri si servicii pentru intretinere si functionare		2.000	500					
		20 30			Alte cheltuieli		29.700	10.000	7.992	7.992	7.992		7.992
		20 30 30			Alte cheltuieli cu bunuri si servicii		29.700	10.000	7.992	7.992	7.992		7.992
8000 02					Partea V-a ACTIUNI ECONOMICE		132.700	36.500	68.740	68.740	12.884	55.856	11.610
8002					ACTIUNI GENERALE ECONOMICE, SI DE MUNCA		31.800	9.400	25.309	25.309	5.650	19.659	6.269
		01			CHELTUIELI CURENTE		31.800	9.400	25.309	25.309	5.650	19.659	6.269

Capi- tot	Sub- cap- tot	Pa- ra- graf	Gr- pa / Titlu	Ar- fi- col	Ali- ne- at	Denumire indicator	Credite de angajament	Credite bugetare			Angajamente legale	Plati efectuate	Angajamente legale de platit	Cheltuieli efective
								anuale aprobat la finele perioadei de raportare	2	3				
A						B	1							
			10			TITLUL I CHELTUIELI DE PERSONAL								
			10	01		Cheltuieli salariale in bani		24.800	6.400	24.800	5.141	19.659	5.760	
			10	01	01	Salarii de baza		20.000	5.000	20.000	4.645	15.355	4.939	
			10	03		Contributii		20.000	5.000	20.000	4.645	15.355	4.939	
			10	03	01	Contributii de asigurari sociale de stat		4.800	1.400	4.800	496	4.304	821	
			10	03	02	Contributii de asigurari de somaj		3.200	800	3.200	231	2.969	509	
			10	03	03	Contributii de asigurari sociale de sanatate		200	100	200	22	178	24	
			10	03	04	Contributii de asigurari pentru accidente de munca si boli profesionale		1.100	300	1.100	237	863	252	
			10	03	06	Contributii pentru concedii si indemnizatii		100	100	100	6	94	7	
			20			TITLUL II BUNURI SI SERVICII								
			20	01		Bunuri si servicii		200	100	200		200	29	
			20	01	05	Carburanti si lubrifianti		7.000	3.000	509	509		509	
			20	01	30	Alte bunuri si servicii pentru intretinere si functionare		7.000	3.000	509	509		509	
						TRANSPORTURI		2.000	500	509			509	
8402			01			CHELTUIELI CURENTE		5.000	2.500	509	509		509	
			10			TITLUL I CHELTUIELI DE PERSONAL		100.900	27.100	43.431	7.234	36.197	5.341	
			10	01		Cheltuieli salariale in bani		100.900	27.100	43.431	7.234	36.197	5.341	
			10	01	01	Salarii de baza		100.900	27.100	43.431	7.234	36.197	4.917	
			10	03		Contributii		40.900	9.000	40.900	4.703	36.197	4.194	
			10	03	01	Contributii de asigurari sociale de stat		32.900	6.800	32.900	4.038	28.862	4.194	
			10	03	02	Contributii de asigurari de somaj		32.900	6.800	32.900	4.038	28.862	4.194	
			10	03	03	Contributii de asigurari sociale de sanatate		8.000	2.200	8.000	665	7.335	723	
			10	03	02	Contributii de asigurari de somaj		5.600	1.400	5.600	433	5.167	458	
			10	03	03	Contributii de asigurari sociale de sanatate		200	100	200	19	181	20	

Capi- tol	Sub- capi- tol	Pa- ra- gra- ful	Ar- ti- col	Ali- ne- at	Denumire indicator	Credite de angajament	Credite bugetare		Angajamente legale de platit	Plati efectuate	Angajamente legale de platit	Cheltuieli efective	
							2 anuale aprobat la finele perioadei de raportare	3 trimestriale cumulate					
		A			B	1			4	5	6	7=5-6	8
					sanatate		1.800	500	1.800	209	1.591	217	
10	03	04			Contributii de asigurari pentru accidente de munca si boli profesionale		100	100	100	4	96	4	
10	03	06			Contributii pentru concedii si indemnizatii		300	100	300		300	24	
20					TITLUL II BUNURI SI SERVICII		60.000	18.100	2.531	2.531	2.531	424	
20	01				Bunuri si servicii		60.000	18.100	2.531	2.531	2.531	424	
20	01	05			Carburanti si lubrifianti		10.000	2.500	2.107	2.107	2.107	424	
20	01	30			Alte bunuri si servicii pentru intretinere si functionare excedent/deficit sect funct		50.000	15.600	424	424	167.218	424	

9902 96

Conducatorul insiutitei,

Conducatorul compartimentului  
financiar-contabil

CONTUL DE EXECUTIE AL BUGETULUI LOCAL - CHELTUIELI  
SECTIUNEA DE DEZVOLTARE  
31.03.2017

Capi- tot	Sub- capi- tot	Pa- ra- graf	Gr- pa / titlu	Ar- ti- col	Al- ne- at	Denumire indicator	Credite de angajament	Credite bugetare		4	5	6	Angajamente legale de platit	Pag. 1 - lei-
								anuale aprobat la finele perioadei de raportare	trimestriale cumulate					
5002						B	1		3	4	5	6	7=5-6	8
			70			TOTAL CHELTUIELI		577.400	175.100					480.882
			71			CHELTUIELI DE CAPITAL		577.400	175.100					480.882
			71	01		TITLUL XIII ACTIVE NEFINANCIARE		577.400	175.100					480.882
			71	01	01	Active fixe		577.400	175.100					480.882
			71	01	03	Constructii		577.400	175.100					480.882
			71	01	03	Mobilier, aparatura birou si alte active corporale		577.400	155.100					480.882
5100	02					Partea I-a SERVICII PUBLICE GENERALE		20.000	20.000					
5102						AUTORITATI PUBLICE SI ACTIUNI EXTERNE		20.000	20.000					
			70			CHELTUIELI DE CAPITAL		20.000	20.000					
			71			TITLUL XIII ACTIVE NEFINANCIARE		20.000	20.000					
			71	01		Active fixe		20.000	20.000					
			71	01	03	Mobilier, aparatura birou si alte active corporale		20.000	20.000					
6500	02					Partea III-a CHELTUIELI SOCIAL-CULTURALE		20.000	20.000					
6502						INVATAMANT		472.400	155.100					
			70			CHELTUIELI DE CAPITAL		432.400	155.100					62
			71			TITLUL XIII ACTIVE NEFINANCIARE		432.400	155.100					62
			71	01		Active fixe		432.400	155.100					62
			71	01	01	Constructii		432.400	155.100					62
6702						CULTURA, RECREERE SI RELIGIE		432.400	155.100					62
			70			CHELTUIELI DE CAPITAL		432.400	155.100					62
			71			TITLUL XIII ACTIVE NEFINANCIARE		432.400	155.100					62
			71	01		Active fixe		432.400	155.100					62
			71	01	01	Constructii		432.400	155.100					62
7000	02					Partea IV-a SERVICII SI DEZVOLTARE PUBLICA, LOCUINTE, MEDIU SI APE		40.000	40.000					
7002						LOCUINTE, SERVICII SI DEZVOLTARE PUBLICA		40.000	40.000					

Pag. 2 - lei-

Capi- fol	Sub- capi- fol	Pa- ra- graf	Gru- pa / Titlu	Ar- fi- col	Alf- ne- at	Denumire indicator	Credite de angajament	Credite bugetare		Angajamente bugetare	Angajamente legale	Plati efectuate	Angajamente legale de platit	Cheltuieli efective	
								anuale aprobat la finele perioadei de raportare	trimestriale cumulate						
A							1	2	3	4	5	6	7=5-6	8	
B															
			70			CHELTUIELI DE CAPITAL									
			71			TITLUL XIII ACTIVE NEFINANCIARE									
			71	01		Active fixe		40.000							
			71	01	01	Constructii		40.000							
8000	02					Partea V-a ACTIUNI ECONOMICE		40.000							
8402						TRANSPORTURI		45.000							
			70			CHELTUIELI DE CAPITAL		45.000							480.820
			71			TITLUL XIII ACTIVE NEFINANCIARE		45.000							480.820
			71	01		Active fixe		45.000							480.820
			71	01	01	Constructii		45.000							480.820
9902	97					excedent/deficit sect dezy		-377.400	-125.100						480.820

Conducatorul institutiei,

Conducatorul compartimentului  
financiar-contabil



CONTUL DE EXECUTIE AL INSTITUTIILOR PUBLICE FINANTATE  
DIN VENITURI PROPRII SI SUBVENTII DIN BUDGETUL LOCAL - CHELTUIELI  
31.03.2017

Capi- tol	Sub- capit- ol	Pa- ra- graf	Pa- ra- pa- Titlu	Cra- ti- col	Al- ne- at	Denumire indicator	Credite de angajament	Credite bugetare		Angajamente legale	Plati efectuate	Angajamente legale de platit	Cheltuieli efective	
								anuale aprobrate la finele perioadei de raportare	trimestriale cumulate					
A						B	1	2	3	4	5	6	7=5-6	8
5010						TOTAL CHELTUIELI DIN VENITURI PROPRII SI SUBVENTII								
5010						TOTAL CHELTUIELI DIN VENITURI PROPRII SI SUBVENTII		10.000	2.500					
8310						AGRICULTURA, SILVICULTURA, SI VANATOARE								
8310						AGRICULTURA, SILVICULTURA, SI VANATOARE		10.000	2.500					
8310 03						Agricultura Alte cheltuieli in domeniul agriculturii		10.000	2.500					
								10.000	2.500					

30



*[Handwritten signature]*

*[Handwritten signature]*




DETALIEREA CHELTUIELILOR  
INSTITUTII PUBLICE FINANTATE DIN VENITURI PROPRII  
SI SUBVENTII DIN BUGETUL LOCAL  
31.03.2017

Pag. 2 - lei-

Capi- tol	Sub- capi- tol	Pa- ra- graf	Gru- pa / Titlu	Ar- ti- col	Al- ne- at	Denumire indicator	Credite de angajament	Credite bugetare		Angajamente legale de platit	Plafi efectuate	Angajamente legale	Cheltuieli efective	
								2 anuale aprobrate la finele perioadei de raportare	3 trimestriale cumulate					
<b>A</b>							<b>1</b>	<b>2</b>	<b>3</b>	<b>4</b>	<b>5</b>	<b>6</b>	<b>7-5-6</b>	<b>8</b>
5010						<b>B</b> TOTAL CHELTUIELI DIN VENITURI PROPRII SI SUBVENTII								
5010						TOTAL CHELTUIELI DIN VENITURI PROPRII SI SUBVENTII		10.000	2.500					
5010	01					CHELTUIELI CURENTE		10.000	2.500					
	20					TITLUL II BUNURI SI SERVICII		10.000	2.500					
	20	01				Bunuri si servicii		10.000	2.500					
	20	01	30			Alte bunuri si servicii pentru intretinere si functionare		10.000	2.500					
8310						AGRICULTURA, SILVICULTURA, SI VANATOARE								
8310						AGRICULTURA, SILVICULTURA, SI VANATOARE		10.000	2.500					
8310	01					CHELTUIELI CURENTE		10.000	2.500					
	20					TITLUL II BUNURI SI SERVICII		10.000	2.500					
	20	01				Bunuri si servicii		10.000	2.500					
	20	01	30			Alte bunuri si servicii pentru intretinere si functionare		10.000	2.500					

Conducatorul compartimentului  
financiar-contabil



*[Handwritten signature]*