

BILANT
30.09.2017

pag.: 1 - lei -

COD	DENUMIRE INDICATORI	SOLD LA INCEPUTUL PERIOADEI	SOLD LA SFARSITUL PERIOADEI
0100			
01003	1.Active fixe necorporale (ct.2030000+2050000+2060000+2080100+2080200+2330000-2800300-2800500-2800800-2900400-2900500-2900800-2930100*)	84.385	84.385
01004	2.Instalatii tehnice, mijloace de transport, animale, plantatii, mobilier, aparatura birotica si alte active corporale (ct.2130100+2130200+2130300+2130400+2140000+2310000-2810300-2810400-2910300-2910400-2930200*)	517.053	484.025
01005	3.Terenuri si cladiri (ct.2110100+2110200+2120101+2120102+2120201+2120301+2120401+2120501+2120601+2120901+2310000-2810100-2810200-2910100-2910200-2930200)	18.988.497	18.545.943
0101			
01015	7.TOTAL ACTIVE NECURENTE (rd.03+04+05+06+07+09)	19.589.935	19.114.353
01019	I.Stocuri (ct.3010000+3020100+3020200+3020300+3020400+3020500+3020600+3020700+3020800+3020900+3030100+3030200+3040100+3040200+3050100+3050200+3070000+3090000+3310000+3320000+3410000+3450000+3460000+3470000+3490000+3510100+3510200+3540100+3540500+3540600+3560000+3570000+3580000+3590000+3610000+3710000+3810000+/-3480000+/-3780000-3910000-3920100-3920200-3920300-3930000-3940100-3940500-3940600-3950100-3950200-3950300-3950400-3950600-3950700-3950800-3960000-3970000-3980000-4420803)	381.984	448.871
0102	IMPOZIT PE PROFIT		
01021	Creante din operatiuni comerciale, avansuri si alte decontari (ct.2320000+2340000+4090101+4090102+4110101+4110108+4130100+4180000+4250000+4280102+4610101+4610109+4730109**+4810101+4810102+4810103+4810900+4830000+4890101+4890301-4910100-4960100+5120800) din care:	24.392	
01022	Creante comerciale si avansuri (ct.2320000+2340000+4090101+4090102+4110101+4110108+4130100+4180000+4610101-4910100-4960100),din care:	24.392	
01023	Creante bugetare (ct.4310100**+4310200**+4310300**+4310400**+4310500**+4310700**+4370100**+4370200**+4370300**+4420400+4420802+4440000**+4460100**+4460200**+4480200+4610102+4610104+4630000+4640000+4650100+4650200+4660401+4660402+4660500+4660900+4810101**+4810102**+4810103**+4810900**-4970000), din care:	1.494.615	1.658.087
01024	Creantele bugetului general consolidat (ct.4630000+4640000+4650100+4650200+4660401+4660402+4660500+4660900-4970000)	1.488.765	1.658.087
01027	Imprumuturi pe termen scurt acordate (ct.2670101+2670102+2670103+2670104+2670105+2670108+2670601+2670602+2670603+2670604+2670605+2670609+4680101+4680102+4680103+4680104+4680105+4680106+4680107+4680108+4680109+4690103+4690105+4690106+4690108+4690109)		22.698
0103			
01030	Total creante curente (rd.21+23+25+27)	1.519.007	1.680.785
01033	Conturi la trezorerie, casa in lei. (ct.5100000+5120101+5120501+5130101+5130301+5130302+5140101+5140301+5140302+5150101+5150103+5150301)		

COD	DENUMIRE INDICATORI	SOLD LA INCEPUTUL PERIOADEI	SOLD LA SFARSITUL PERIOADEI
	+5150500+5150600+5160101+5160301+5160302+5170101+5170301+5170302 +5200100+5210100+5210300+5230000+5250101+5250102+5250301+5250302 +5250400+5260000+5270000+5280000+5290101+5290201+5290301+5290400 +5290901+5310101+5500101+5520000+5550101+5550400+5570101+5580101 +5580201+5590101+5600101+5600300+5600401+5610101+5610300+5620101 +5620300+5620401+5710100+5710300+5710400+5740101+5740102+5740301 +5740302+5740400+5750100+5750300+5750400-7700000)	605.050	1.052.633
01035	Conturi la institutii de credit, BNR, casa in valuta (ct.5110101+5110102+ 5120102+5120402+5120502+5130102+5130202+5140102+5140202+ 5150102+5150202+5150302+5160102+5160202+5170102+5170202+ 5290102+5290202+5290302+5290902+5310402+5410102+5410202+ 5500102+5550102+5550202+5570202+5580102+5580202+5580302+ 5580303+5590102+5590202+5600102+5600103+5600402+5610102+ 5610103+5620102+5620103+5620402)	1.787	1.787
0104			
01040	Total disponibilitati si alte valori (rd.33+33.1+35+35.1)	606.837	1.054.420
01045	7.TOTAL ACTIVE CURENTE (rd.19+30+31+40+41+41.1+42)	2.507.828	3.184.076
01046	8.TOTAL ACTIVE (rd.15+45)	22.097.763	22.298.429
0105			
01052	1.Sume necurente - sume ce urmeaza a fi platite dupa o perioada mai mare de un an (ct.2690200+4010200+4030200+4040200+ 4050200+4280201+4620201+4620209+5090000), din care:	56	
01053	Datorii comerciale (ct.4010200+4030200+4040200+4050200+ 4620201)	56	
01058	TOTAL DATORII NECURENTE (rd.52+54+55)	56	
0106			
01060	1.Datorii comerciale, avansuri si alte decontari (ct.2690100+4010100+ 4030100+4040100+4050100+4080000+4190000+4620101+4620109+ 4730109+4810101+4810102+4810103+4810900+ 4830000+4890201+5090000+5120800), din care:	6.250	8.401
010601	Decontari privind incheiere executiei bugetului de stat din anul curent (ct.4890201)	3.620	
01061	Datorii comerciale si avansuri (ct.4010100+4030100+4040100+ 4050100+4080000+4190000+4620101), din care:	2.630	8.401
01062	2.Datorii catre bugete (ct.4310100+4310200+4310300+4310400+4310500+ 4310700+4370100+4370200+4370300+4400000+4410000+4420300+ 4420801+4440000+4460100+4460200+4480100+4550501+ 4550502+4550503+4620109+4670100+4670200+4670300+4670400+ 4670500+4670900+4730109+4810900),din care:	60.486	52.844
010631	Contributii sociale (ct.4310100+4310200+4310300+4310400+4310500+ 4310700+4370100+4370200+4370300)	45.812	40.341
01065	3.Datorii din operatiuni cu Fonduri externe nerambursabile si fonduri de la buget,alte datorii catre alte organisme internationale (ct.4500200+ 4500400+4500600+4510200+4510401+4540402+4540409+4510601+ 4510602+4510603+4510605+4510606+4510609+4520100+4520200+ 4530200+4540200+4540401+4540402+4540601+4540602+4540603+ 4550200+4550401+4550402+4550403+4550404+4560400+4580401+ 4580402+4580501+4580502+4590000+4620103+4730103+4760000)	265	
0107			
01070	4.Imprumuturi pe termen scurt-sume ce urmeaza a fi platite intr-o perioada de pana la un an (ct.5180601+5180603+5180604+5180605+5180606+)		


CONTUL DE REZULTAT PATRIMONIAL

30.09.2017

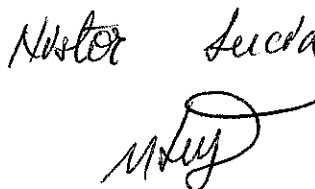
pag.: 1 - lei -

COD	DENUMIRE INDICATORI	An precedent	An curent
0200			
02002	1.Venituri din impozite, taxe, contributi de asigurari si alte venituri ale bugetelor (ct.7300100+7300200+7310100+7310200+7320100+7330000+7340000+7350100+7350200+7350300+7350400+7350500+7350600+7360100+7390000+7450100+7450200+7450300+7450400+7450500+7450900+7460100+7460200+7460300+7460900)	1.521.222	2.361.026
02003	2.Venituri din activitati economice (ct.7210000+7220000+7510100+7510200+/-7090000)	502	1.166
02004	3.Finantari, subventii, transferuri, alocatii bugetare cu destinatie speciala (ct.7510500+7710000+7720100+7720200+7740100+7740200+7750000+7760000+7780000+7790101+7790109)	7.193	76.839
02005	4.Alte venituri operationale (ct.7140000+7180000+7500000++7510300+7510400+7810200+7810300+7810401+7810402+7770000)	70.181	200.751
02006	TOTAL VENITURI OPERATIONALE (rd.02+03+04+05)	1.599.098	2.639.782
02008	1.Salarii si contributiile sociale aferente angajatilor (ct.6410000+6420000+6450100+6450200+6450300+6450400+6450500+6450600+6450800+6460000+6470000)	1.328.531	1.591.795
02009	2.Subventii si transferuri (ct.6700000+6710000+6720000+6730000+6740000+6750000+6760000+6770000+6780000+6790000)	84.414	68.434
0201			
02010	3.Stocuri, consumabile, lucrari si servicii executate de terti (ct.6010000+6020100+6020200+6020300+6020400+6020500+6020600+6020700+6020800+6020900+6030000+6060000+6070000+6080000+6090000+6100000+6110000+6120000+6130000+6140000+6220000+6230000+6240100+6240200+6260000+6270000+6280000+6290100)	271.914	214.299
02011	4.Cheltuieli de capital, amortizari si provizioane (ct.6290200+6810100+6810200+6810300+6810401+6810402+6820101+6820109+6820200+6890100+6890200)	51.818	498.069
02013	TOTAL CHELTUIELI OPERATIONALE (rd.08+09+10+11+12)	1.736.677	2.372.597
02015	- EXCEDENT (rd.06-rd.13)	3.367	267.185
0202	- DEFICIT (rd.13-rd.06)	140.946	
02023	- EXCEDENT (rd.15+20-16-21)	3.367	267.185
02024	- DEFICIT (rd.16+21-15-20)	140.946	
02025	VIII. VENITURI EXTRAORDINARE (ct.7910000)	7.703	133
02028	- EXCEDENT (rd.25-rd.26)	7.703	133
020292	- EXCEDENT (rd.23+28-24-29)		267.318
020293	- DEFICIT (rd.24+29-23-28)	129.876	
0203			
02031	- EXCEDENT (rd.29.2-29.4)		267.318
02032	- DEFICIT (rd.29.3+29.4)	129.876	

Conducatorul institutiei


Paul Gheru

Conducatorul compartimentului
financiar- contabil


Nistor Lucica


Situatia activelor si datoriilor institutiilor publice
din administratia locala
30.09.2017

pag.: 1 - lei -

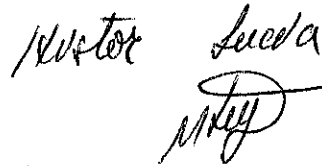
COD	DENUMIRE INDICATORI	Sold la inceputul anului	Sold la sfarsitul perioadei
1800	Disponibilitati in lei ale institutiilor publice locale si ale institutiilor publice de subordonare locala, la trezorerii (ct.5100000+5120101+5120501+5150101+5150103+5150500+5150600+5160101+5160301+5160302+5170101+5170301+5170302+5210100+5210300+5280000+5290201+5290301+5290400+5290901+5500101+5520000+5550101+5570101+5580101+5580201+5600101+5600300+5610101+5610300+5620101+5620300-7700000), din care:	605.050	1.052.633
18005		605.050	1.052.633
18008	Total (in baze cash) (rd.04+05)		
1801	Total (in baze accrual)(rd.08+09)	605.050	1.052.633
18010			
1803	Disponibilitati ale institutiilor publice locale si ale institutiilor de subordonare locala la institutiile de credit rezidente (ct.5110101+5110102+5120102+5120402+5120502+5150102+5150202+5160102+5160202+5170102+5170202+5290202+5290302+5290902+5500102+5550102+5550202+5570202+5580102+5580302+5600102+5600103+5610102+5610103+5620102+5620103), din care:	1.787	1.787
18032		1.787	1.787
18036	Total (in baze cash) (rd.32+35)	1.787	1.787
18038	Total (in baze accrual) (rd.36+37)	1.787	1.787
1816	Creante comerciale curente legate de livrari de bunuri si servicii de catre autoritatile locale sau de institutii subordonate acestora(ct.2320000+2340000+4090101+4090102+4110101+4110108+4130100+4180000+4610101-4910100-4960100) Total(rd.166+167+168+172)din care de la:	24.392	
18165		24.392	
18167	-de la societati nefinanciare (S11)		
1817	I.Creante ale bugetului local (ct.4640000-4970000). Total (rd.177+178+179+183), din care:	1.488.765	1.658.087
18176		1.488.765	1.658.087
18177	- de la gospodariile populatie (S14)		
1818	Total creante (rd.176+184)	1.488.765	1.658.087
18185			
1820	I.Sume datorate tertilor reprezentand garantii si cautiuni aflate in conturile institutiilor publice (ct.4280101+4280201+4620101+4620109).Total (rd.204+205+206), din care:	15	15
18203		15	15
18204	- salariatilor (gospodariile populatiei)(S143)		
1826	Sume primite din excedentul anului precedent pentru acoperirea golurilor temporare de casa si pentru finantarea cheltuielilor sectiunii de dezvoltare (ct.5190107+5190190) Total(in baze cash)(rd.262+266+267+267.1)		22.698
182671			22.698
18268	Total (in baze accrual) (cash+dobanzi) (rd.268+274).		22.698
1827	Datorii comerciale necurente legale de livrari de bunuri si servicii (ct.4010200+4030200+4040200+4050200+4620201). Total (rd.313+314+318+319), din care catre:	56	
18275		56	
1831	- Societati nefinanciare(S11)		
18312			
18313			
1832			

COD	DENUMIRE INDICATORI	Sold la inceputul anului	Sold la sfarsitul perioadei
18320	Datorii comerciale curente legate de livrari de bunuri si servicii (ct.4010100+ 4030100+ 4040100+4050100+4080000+4190000+4620101).		
	Total (rd.321+322+326+327) din care catre:	2.630	8.401
18321	-Societati nefinanciare (S11)	2.630	8.401
1833			
18331	Datoriile institutiilor publice din administratia locala catre bugete (ct.4420300+ 4310100+4310200+4310300+4310400+4310500+4310700+4370100+4370200+ 4370300+4420801+4440000+4460100+4460200+4480100)	60.486	52.844
18332	Salariile angajatilor (ct.4210000+4230000+4260000+4270100+4270300+ 4280101)	94.516	67.270
18335	Total (rd.331+332+333+334)	155.002	120.114

Conducatorul institutiei



Delghian Stefan

Conducatorul compartimentului
financiar- contabil


Victor Lucica

SITUATIA FLUXURILOR DE TREZORERIE

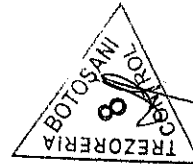
30.09.2017

332130

COD	DENUMIRE INDICATORI	Total	Casa ct. 5310101	Buget de stat ct. 5200100/ 7700000	Buget local ct. 5210100/ 7700000	Buget asigurari sociale de stat ct. 5250101+ 5250102/ 7700000	Buget asigurari pentru somaj ct. 5740101+ 5740102/ 7700000	Buget Fond national unic de asigurari sociale de sanatate ct. 5710100/ 7700000	Buget Fond pentru mediu ct. 5750100/ 7700000	Buget trezoreria statului ct. 5240100/ 7700000	Buget institutii publice finantate integral din venituri proprii ct. 5600101/ 7700000	Buget institutii publice finantate din venituri proprii si subvenții ct. 5610101/ 7700000	Buget activitati finantate din venituri proprii si buget activitati de privatizare ct.5620101/ 7700000	Buget imprumuturi interne si externe ct. 5130101+ 5140101+ 5160101+ 5170101/ 7700000	Buget fonduri externe nerambursabile (sursa D) ct. 5150103/ 7700000	Alte disponibilitati (ct.5XX)		
0300																		
03002	1. Incasari	3.259.337	792.470		2.467.042													
03003	2. Plati	2.743.465	792.470	4.432	1.956.995													
03004	3. Numerar net din activitatea operationala (rd.02-rd.03)	516.272		-4.432	516.047													
03006	1. Incasari	6.650	3.325		3.325													
03007	2. Plati	70.887	3.325		67.562													
03008	3. Numerar net din activitatea de investitii (rd.06-07)	-64.237			-64.237													
0301																		
03010	1. Incasari	23.698			23.698													
03012	3. Numerar net din activitatea de finantare (rd.10-rd.11)	23.698			23.698													
03013	IV. CRESTEREA (DESCRESTEREA) NETA DE NUMERAR SI ECHIVALENT DE NUMERAR (rd.04+rd.08+rd.12)	474.733		-4.432	471.508													
03014	V. NUMERAR SI ECHIVALENT DE NUMERAR LA INCEPUTUL ANULUI	605.090			387.484													
030142	-sume utilizate din excedentul anului precedent/sume transferate din excedent la bugetul local/sume transferate din excedent pentru constituirea de depozite in trezorerie***																	
03015	VI. NUMERAR SI ECHIVALENT DE NUMERAR LA SFARSITUL PERIOADEI (rd.13+rd.14+rd.14.1-rd.14.2-rd.14.3)	22.698		-4.432	22.098													
		1.957.04			1.039.294													12.266
																		12.266


Conducatorul compartimentului financiar-contabil

Viza trezoreriei



Conducatorul compartimentului financiar-contabil

[Signature]




Situatia unor indicatori referitori la protectia copilului
si a persoanelor cu handicap
30.09.2017

pag.: 1

COD	DENUMIRE	NUMAR
0800		
08007	Asistenti personali pentru persoanele cu handicap	13
08008	Indemnizatii lunare alocate persoanelor cu handicap grav	5

Conducatorul institutiei

Dulgheru Stefan



Conducatorul compartimentului
financiar- contabil

Nistor Lucra
M. I. I.

DISPONIBIL DIN MIJLOACE CU DESTINATIE SPECIALA


30.09.2017

- lei -

DENUMRE INDICATORI	COD	DISPONIBIL LA INCEPUTUL ANULUI	INCASARI	PLATI	DISPONIBIL LA SFARSITUL PERIOADEI
TOTAL (rd.02 la 15)	0500 05001	1.787			1.787
- Garantii materiale retinute gestionarilor conform Legii nr.22/1969 (ct.5500101,ct.5500102/analitice distincte)	05003	1.787			1.787


Conducatorul institutiei,

Dulgheru Stefan



Conducatorul compartimentului
financiar-contabil

Costa Lucra



SITUATIA FLUXURILOR DE TREZORERIE

30.09.2017

pag.: 1 - lei -

COD	DENUMIRE INDICATORI	Total	Casa in valuta	Alte disponibilitati
0401				
04014	V NUMERAR SI ECHIVALENT DE NUMERAR LA INCEPUTUL PERIOADEI	1.787		1.787
04017	VI NUMERAR SI ECHIVALENT DE NUMERAR LA FINELE PERIOADEI(rd.13+14+15-16)	1.787		1.787

Conducatorul institutiei

Dulgheru Stefan



Conducatorul compartimentului
financiar- contabil

Alister Lucia
Molay

SITUATIA GESTIUNARILOR - DEPOZITE FISICE
Data contabila: 31-08-2017

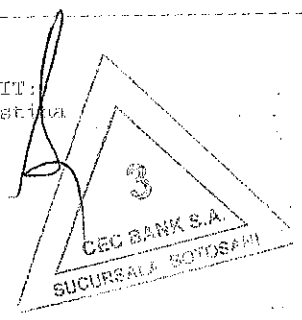
Cont 25335.02.071.120926.250541.RON [288] TitluJas COMUNA IASOMIR CV 3972130
Adresa: BOTOSANI, LEORDA, RO
SOLD BURENUTIUCI LA 31-08-2017

0,26

NR	Cont gestionar PF	Gestionar PF	CNP	Sold la 31-08-2017
1	25335.02.288.3	MORARIU GEORGHIA	1650331078306	1.274,61
2	25335.02.288.3	SUMANARU PETRU	1570305078300	512,08
SOLD TOTAL CONTURI GESTIONARI PF				1.786,69

INTOCMIT:
Nedelcu Cristina

VERIFICAT,



SCOALA GIMNAZIALA NR 1 LEORDA
CIF 24875259

CONTUL DE REZULTAT PATRIMONIAL

la data de 30.06.2017

VIZAT INSPECTORUL SCOLAR MIRELEA



Nr. Crt.	DERUMIREA INDICATORILOR	Cod rand	
		C	S
A	VENITURI OPERATIONALE	01	0
1.	Venituri din impozite, taxe, contributii de asigurari si alte venituri ale bugetelor (cl. 730+731+732+733+734+736+739+743+745+750+751)	02	0
2.	Venituri din activitati economice (cl. 701+702+703+704+706+706F+707+708+708F)	03	0
3.	Finantari, subventii, transferuri, alocații bugetare ori destinație speciala (cl. 770+771+772+773+774+776+778+779)	04	0
4.	Alte venituri operationale (cl. 714+719+721+722+781)	05	0
	TOTAL VENITURI OPERATIONALE (RD. 02-03-04-05)	06	0
II.	CHELTUIELI OPERATIONALE	07	4.452
	SALARII SI CONTRIBUTIILE SOCIALE AFERENTE ANGAJATILOR (cl. 641+642+645+646+647)	08	0
2.	Subventii si transferuri (cl. 670+671+672+673+674+675+676+677+678+679)	09	0
3.	Stocuri, consumabile, lucrari si servicii executate de terti (cl. 601+602+603+606+607+608+609+610+611+612+613+614+622+623+624+626+627+628+629)	10	0
4.	Cheltuieli de capital, amortizari si provizioane (cl. 681+682+689)	11	0
5.	Alte cheltuieli operationale (cl. 625+635+654+656)	12	0
	TOTAL CHELTUIELI OPERATIONALE (rd. 08-09+10+11+12)	13	4.452
	REZULTATUL DIN ACTIVITATEA OPERATIONALA	14	4.452
III.	- EXCEDENT (rd. 06-rd. 13)	15	0
	- DEFICIT (rd. 13-rd.06)	16	4.452
IV.	VENITURI FINANCIARE (cl. 763+764+765+766+767+768+769+786)	17	0
V.	CHELTUIELI FINANCIARE (cl. 663+664+665+666+667+668+669+686)	18	0
VI.	REZULTATUL DIN ACTIVITATEA FINANCIARA	19	0
	- EXCEDENT (rd. 17-rd.18)	20	0
	- DEFICIT (rd. 18-rd.17)	21	0
VIII.	REZULTATUL DIN ACTIVITATEA CURENTA (rd.14+rd.19)	22	4.452
	- EXCEDENT (rd. 15+ 20 -rd.21)	23	0
	- DEFICIT (rd. 16 +21- rd. 20)	24	4.452
VIII.	VENITURI EXTRAORDINARE (cl. 790+791)	25	0
IX.	CHELTUIELI EXTRAORDINARE (cl. 690+691)	26	0
	REZULTATUL DIN ACTIVITATEA EXTRAORDINARA	27	0
	- EXCEDENT (rd. 25 - rd.26)	28	0
	- DEFICIT (rd. 26 - rd.25)	29	0
	REZULTATUL PATRIMONIAL AL EXERCITIULUI	30	4.452
	- EXCEDENT (rd. 23+ 28-24-29)	31	0
	- DEFICIT (rd. 24+28-23-28)	32	4.452


ADMINISTRATOR FINANCIAR,

Dr. MIRELEA

Mirelea

DIRECTOR

Prof. PINTILEA



ȘCOALA GIMNAZIALĂ NR 1 LEORDA
CIF 24875259

REZULTAT
SITUAȚIA FLUXURILOR DE TREZORERIE
la data de 30.09.2017

VIZAT INSPECTORATUL ȘCOLAR JUDEȚEAN,
EC. RODION ȘOȘCĂ



DENUMIREA INDICATORULUI	Coeficient	TOTAL	SALARII	CHELTUIELI MATERIALE	BURSE/EBUSI	SALARII	CHELTUIELI MATERIALE
A	B	1					4
I. NUMERAR DIN ACTIVITATEA OPERATIONALA	01	941.840,00	844600,00	90500,00	2000,00	4740,00	0,00
1. Incasări	02						
2. Plăți	03	831.635,12	762012,00	65171,12	0,00	4452,00	0,00
3. Numerar net din activitatea operațională (rd.2-rd.3)	04	110.204,88	82588,00	25328,88	2000,00	288,00	0,00
II. NUMERAR DIN ACTIVITATEA DE INVESTIȚII	05	0					
1. Incasări	06	0	0	0	0	0	0
2. Plăți	07	0	0	0	0	0	0
3. Numerar net din activitatea de investiții (rd.6-7)	08	0	0	0	0	0	0
III. NUMERAR DIN ACTIVITATEA DE FINANȚARE	09	0					
1. Incasări	10	0	0	0	0	0	0
2. Plăți	11	0	0	0	0	0	0
3. Numerar net din activitatea de finanțare (rd.10-rd.11)	12	0	0	0	0	0	0
IV. CREȘTEREA (DESCREȘTEREA) NETĂ DE NUMERAR ȘI ECHIVALENT DE NUMERAR (rd.4+8+12)	13	110.204,88	82.588,00	25.328,88	2.000,00	288,00	0,00
V. NUMERAR ȘI ECHIVALENT DE NUMERAR LA ÎNCERPUTUL ANULUI	14	0					
VI. NUMERAR ȘI ECHIVALENT DE NUMERAR LA SFÂRȘITUL PERIOADEI (rd.13+rd.14), din care:	15	110.204,88	82588,00	25328,88	2000,00	288,00	0,00

DIRECTOR,

Prof. TINTILEI GABRIELA



EC. MATEI ANA

[Handwritten signature]




ADMINISTRATOR FINANCIAR,

I. PLATI RESTANTE
-bugete locale-
30.09.2017

pag. 2 - lei -

DENUMIRE INDICATORI	COD	Sold la inceputul anului	Sold la finele perioadei	
			TOTAL	Din care: aferent sumelor angajate cu prevederi bugetare
PLATI RESTANTE-TOTAL (rd.150+300) din care:	4200			
- peste 30 de zile (rd.152+302)	42001		7.343	7.343
	42003		7.343	7.343
	4215			
PLATI RESTANTE - TOTAL SECTIUNEA DE FUNCTIONARE	42150			
(rd.160+170+240+250+270+280+290) din care:			7.343	7.343
- peste 30 de zile (rd.162+172+242+252+272+282+292)	42152		7.343	7.343
	4216			
Plati restante catre furnizori,creditori din operatii comerciale	42160			
(ct.4010100,ct.4030100,ct.4620101,ct.4620109)				
(rd.161+162+163+165+166) din care:			7.343	7.343
- peste 30 de zile	42162		7.343	7.343

Conducătorul institutiei

Conducătorul compartimentului
financiar contabil

Stefan

Nistor

Lucia

I. PLATI RESTANTE
30.09.2017

pag. 1 - lei -

DENUMIRE INDICATORI	COD	Sold la inceputul anului	Sold la finele perioadei	
			TOTAL	Din care: aferent sumelor angajate cu prevederi bugetare
	4000			
PLATI RESTANTE-TOTAL (rd.150+300) din care:	40001		7.343	7.343
- peste 30 de zile (rd.152+302)	40003		7.343	7.343
	4015			
PLATI RESTANTE - TOTAL SECTIUNEA DE FUNCTIONARE	40150			
(rd.160+170+240+250+270+280+290) din care:			7.343	7.343
- peste 30 de zile (rd.162+172+242+252+272+282+292)	40152		7.343	7.343
	4016			
Plati restante catre furnizori,creditori din operatii comerciale	40160			
(ct.4010100,ct.4030100,ct.4620101,ct.4620109)				
(rd.161+162+163+165+166) din care:			7.343	7.343
- peste 30 de zile	40162		7.343	7.343

Conducatorul institutiei

Conducatorul compartimentului
financiar contabil


D. Ghem *Stefan*

Victor Luca

Stefan

CONTUL DE EXECUTIE AL BUGETULUI LOCAL - VENITURI
30.09.2017

Pag. 1 -lei-

Capi- tot	Sub- capi- tot	Pa- ra- gra- ful	Ar- ti- col	Ali- ne- at	Denumire indicator	Prevederi bugetare			Drepturi constatate		Incasari realizate	Stingeri pe alte cai decat incasari	Drepturi constatate de incasat	
						anuale aprobate la finele perioadei de raportare	trimestriale cumulate	Total, din care:	din anii precedenti	din anul curent				
A						1	2	3=4+5		4	5	6	7	8=3-6-7
0001	02				TOTAL VENITURI-BUGET LOCAL	3.216.510	2.472.310	4.160.147	1.488.765	2.671.382	2.493.065	8.995	1.658.087	
0002	02				I. VENITURI CURENTE	3.101.300	2.372.900	4.050.261	1.468.549	2.581.712	2.400.203	8.995	1.641.063	
0003	02				A. VENITURI FISCALE	2.980.500	2.279.500	3.638.399	1.268.379	2.370.020	2.305.112	8.995	1.324.292	
0004	02				A1. IMPOZIT PE VENIT, PROFIT SI CASTIGURI DIN CAPITAL	474.500	357.800	401.093		401.093	401.093			
0300	02				A1.2 IMPOZIT PE VENIT, PROFIT SI CASTIGURI DIN CAPITAL DE LA PERSOANE FIZICE	474.500	357.800	401.093		401.093	401.093			
0302					IMPOZIT PE VENIT	5.300	4.300	3.550		3.550	3.550			
18					Impozitul pe veniturile din transferul proprietatilor imobiliare din patrimoniul personal	5.300	4.300	3.550		3.550	3.550			
0402					COTE SI SUME DEFALCATE DIN IMPOZITUL PE VENIT									
0402					COTE SI SUME DEFALCATE DIN IMPOZITUL PE VENIT	469.000	353.500	397.543		397.543	397.543			
0402	01				Cote defalcate din impozitul pe venit	205.000	155.000	188.025		188.025	188.025			
04	04				Sume alocate din cotele defalcate din impozitul pe venit pentru echilibrarea bugetelor locale	264.000	198.500	209.518		209.518	209.518			

Capi- tol	Sub- capi- tol	Pa- ra- gra- ful	Gru- pa / titlu col	Ar- ti- col	Ali- ne- at	Denumire indicator	Prevederi bugetare anuale aprobrate la finele perioadei de raportare		Prevederi bugetare trimestriale cumulate	Drepturi constatate		Incasari realizate	Singeri pe alte cai decat incasari	Drepturi constatate de incasat
							I	2		Total, din care: 3=4+5	din anii precedenti			
						B								
0700	02					A3 IMPOZITE SI TAXE PE PROPRIETATE	238.200	178.500	1.400.828	1.197.586	203.242	1.58.934	7.428	1.234.466
0702						IMPOZITE SI TAXE PE PROPRIETATE	238.200	178.500	1.400.828	1.197.586	203.242	1.58.934	7.428	1.234.466
	01					IMPOZITE SI TAXE PE PROPRIETATE	79.300	59.300	995.954	940.829	55.125	44.859	524	950.571
						Impozit si taxa pe cladiri								
						Impozit pe cladiri de la persoane fizice	16.300	12.300	43.079	20.187	22.892	17.520	434	25.125
0702	01	02				Impozit si taxa pe cladiri de la persoane juridice	63.000	47.000	952.875	920.642	32.233	27.339	90	925.446
0702	02					Impozit si taxa pe teren	156.400	117.300	402.474	254.357	148.117	112.069	6.511	283.894
						Impozit pe terenuri de la persoane fizice	38.000	28.500	97.286	56.550	40.736	35.086	1.562	60.638
0702	02	02				Impozit si taxa pe teren de la persoane juridice	800	600	16.821	16.821		559	2.342	13.920
0702	02	03				Impozitul pe terenul extravilan	117.600	88.200	288.367	180.986	107.381	76.424	2.607	209.336
						Taxe judiciare de timbru si alte taxe de timbru	2.500	1.900	2.400	2.400		2.006	393	1
1000						A4 IMPOZITE SI TAXE PE BUNURI SI SERVICII	2.253.600	1.732.400	1.827.939	70.793	1.757.146	1.736.546	1.567	89.826
1102						SUME DEFALCATE DIN TVA	2.218.000	1.703.000	1.703.000		1.703.000	1.703.000		
	02					SUME DEFALCATE DIN TVA								
						Sume defalcate din taxa pe valoarea adaugata pentru finantarea cheltuielilor descentralizate la nivelul comunitatilor, oraselor, municipiilor, sectoarelor si Municipiului Bucuresti								
1102						Sume defalcate din taxa pe valoarea	1.616.000	1.252.000	1.252.000		1.252.000	1.252.000		

Capi- tot	Sub- capi- tot	Pa- ra- gra- ful	Ar- ti- col	Al- ne- at	Denumire indicator	Prevederi bugetare anuale aprobrate la finele perioadei de raportare		Prevederi bugetare trimestriale cumulate	Drepturi constatate			Incasari realizate	Stingeri pe alte cai decat incasari	Drepturi constatate de incasat	
						1	2		Total, din care:	din anii precedenti	din anul curent				3=4+5
A					B										
3502	01				Venituri din amenzi si alte sanctiuni aplicabile potrivit dispozitiilor legale	22.700	17.100	84.537	49.472	35.065	15.131	18		69.406	
3502	01	02			Venituri din amenzi si alte sanctiuni aplicabile de catre alte institutii de specialitate	22.700	17.100	84.537	49.472	35.065	15.131			69.406	
3502	50				Alte amenzi, penalitati si confiscari	19.200	14.400	130.254	102.745	27.509	11.640			118.614	
3602					DIVERSE VENITURI	29.700	22.300	147.920	37.276	110.644	40.254			107.666	
	06				DIVERSE VENITURI	29.700	22.300	147.920	37.276	110.644	40.254			107.666	
3702					Taxe speciale										
					TRANSFERURI VOLUNTARE, ALTELE DECAT SUBVENTIILE										
3702					TRANSFERURI VOLUNTARE, ALTELE DECAT SUBVENTIILE	10.000	10.000	10.000		10.000	10.000				
3702	01				Donatii si sponsorizari	10.000	10.000	10.000		10.000	10.000				
	03				Varsaminte din sectiunea de functionare pentru finantarea sectiunii de dezvoltare a bugetului local(cu semnul minus)	-200.000	-150.000								
3702	04				Varsaminte din sectiunea de functionare	200.000	150.000								
3900					II. VENITURI DIN CAPITAL										
3902					VENITURI DIN VALORIFICAREA UNOR BUNURI										
	02				VENITURI DIN VALORIFICAREA UNOR BUNURI										
	01				Venituri din valorificarea unor bunuri ale institutiilor publice			20.349	20.216	133	3.325			17.024	
4000					III OPERATIUNI FINANCIARE										
	02							22.698							

Capi- tot	Sub- capi- tot	Pa- ra- gra- ful	Gru- pa / Titlu col at	Ali- ne- at	Denumire indicator	Prevederi anuale aprobrate la finele perioadei de raportare	Prevederi bugetare trimestriale cumulate	Drepturi constatate			Incasari realizate	Stingeri pe alte cai decat incasari	Drepturi constatate de incasat
								Total, din care:	din ani precedenti	din anul curent			
A						1	2	3=4+5	4	5	6	7	8=3-6-7
B													
4002					INCASARI DIN RAMBURSAREA IMPRUMUTURILOR ACORDATE								
4002					INCASARI DIN RAMBURSAREA IMPRUMUTURILOR ACORDATE			22.698		22.698	22.698		
4002	14				Sume din excedentul bugetului local utilizate pentru finantarea cheltuielilor sectiunii de dezvoltare			22.698		22.698	22.698		
4100	02				IV. SUBVENTII	115.210	99.410	66.839		66.839	66.839		
4200	02				SUBVENTII DE LA ALTE NIVELE ALE ADMINISTRATIEI PUBLICE	115.210	99.410	66.839		66.839	66.839		
4202					SUBVENTII DE LA BUGETUL DE STAT SUBVENTII DE LA BUGETUL DE STAT	115.210	99.410	66.839		66.839	66.839		
34					Subventii pentru acordarea ajutorului pentru incalzirea locuintei cu lemne, carbuni, combustibili petrolieri	45.000	35.000	1.789		1.789	1.789		
4202	41				Subvenții de la bugetul de stat pentru finantarea sanatații	23.800	18.000	18.640		18.640	18.640		
4202	65				Finantarea Programului National de Dezvoltare Locala	46.410	46.410	46.410		46.410	46.410		




vef banou caud.
Noster Lucida maly

CONTUL DE EXECUTIE AL INSTITUTIILOR PUBLICE FINANTATE
DIN VENITURI PROPRII SI SUBVENTII DIN BUGETUL LOCAL - VENITURI
30.09.2017

Pag. 1 -let-

Capi- tol	Sub- capi- tol	Pa- ra- gra- ful	Gr- pa / Titlu col at	Denumire indicator	Prevederi bugetare anuale aprobrate la finele perioadei de raportare	Prevederi bugetare trimestriale cumulate	Drepturi constatate		Incasari realizate	Singeri pe alte cai decat incasari	Drepturi constatate de incasat	
							Total, din care:	din anii precedenti				
A					1	2	3=4+5	4	5	6	7	8=3-6-7
B												
0001	10			TOTAL VENITURI-VENITURI	10.000	7.500	2.286	2.061	225	225		2.061
0002	10			I. VENITURI CURENTE	10.000	7.500	2.286	2.061	225	225		2.061
2900	10			C. VENITURI NETISCALE	10.000	7.500	2.286	2.061	225	225		2.061
3300	10			C2. VANZARI DE BUNURI SI SERVICII	10.000	7.500	2.286	2.061	225	225		2.061
3610	50			DIVERSE VENITURI	10.000	7.500	2.286	2.061	225	225		2.061
				DIVERSE VENITURI Alte venituri	10.000	7.500	2.286	2.061	225	225		2.061

Primar
Dulgherescu Stefan




let bonas cont.
Nistor Sevela
Nistor

Capi- tol	Sub- capi- tol	Pa- ra- gra- ful	Ar- ti- col	Ali- ne- at	Denumire indicator	Prevederi bugetare anuale aprobrate la finele perioadei de raportare	Prevederi bugetare trimestriale cumulate	Drepturi constatate			Incasari realizate	Singeri pe alte cai decat incasari	Drepturi constatate de incasat
								Total, din care:	din anii precedenti	din anul curent			
A						1	2	3=4+5	4	5	6	7	8=3-6-7
0702	02	01			fizice	38.000	38.500	97.286	56.550	40.736	35.086	1.562	60.638
	02				Impozit si taxa pe teren de la persoane juridice	800	600	16.821	16.821		559	2.342	13.920
	03				Impozitul pe terenul extravilan	117.600	88.200	288.367	180.986	107.381	76.424	2.607	209.336
	03				Taxe judiciare de timbru si alte taxe de timbru	2.500	1.900	2.400	2.400		2.006	393	1
1000	02				A4 IMPOZITE SI TAXE PE BUNURI SI SERVICII	2.253.600	1.732.400	1.827.939	70.793	1.757.146	1.736.546	1.567	89.826
1102	02				SUME DEFALCATE DIN TVA	2.218.000	1.703.000	1.703.000		1.703.000	1.703.000		
	05				Sume defalcate din taxa pe valoarea adaugata pentru finantarea cheltui- rilor descentralizate la nivelul comunelor, oraselor, municipiilor, sectoarelor si Municipiului Bucuressti	1.616.000	1.252.000	1.252.000		1.252.000	1.252.000		
	06				Sume defalcate din taxa pe valoarea adaugata pentru drumuri	40.000	30.000	30.000		30.000	30.000		
					Sume defalcate din taxa pe valoarea adaugata pentru echilibrarea bugetelor locale	562.000	421.000	421.000		421.000	421.000		
1602					TAXE PE UTILIZAREA BUNURILOR, AUTORIZAREA UTILIZARII BUNURILOR SAU PE DESFASURAREA DE ACTIVITATI	35.600	29.400	124.939	70.793	54.146	33.546	1.567	89.826
	02				Impozit pe mijloacele de transport	35.100	28.900	115.507	70.595	44.912	30.173	1.567	83.767
	01				Impozit pe mijloacele de transport detinute de persoane fizice*)	33.100	27.900	72.226	32.590	39.636	28.323	1.468	42.435
	02				Impozit pe mijloace de transport detinute persoane de juridice*)	2.000	1.000	43.281	38.005	5.276	1.850	99	41.332

Capi- tot	Sub- capi- tot	Pa- ra- gra- ful col	Ar- ti- col	Ali- ne- at	Denumire indicator	Prevederi bugetare anuale aprobrate la finele perioadei de raportare		Prevederi bugetare trimestriale cumulate	Drepturi constatate			Incasari realizate	Stingeri pe alte cai decat incasari	Drepturi constatate de incasat
						1	2		Total, din care:	din anii precedenti	din anul curent			
A						3=4+5	4	5	6	7	8=3-6-7			
1602	03				Taxe si tarife pentru eliberarea de licente si autorizatii de functionare	200	200	200	8.909	40	8.869	3.099		5.810
	50				Alte taxe pe utilizarea bunurilor, autorizarea utilizarii bunurilor sau pe desfasurare de activitati	300	300	300	523	158	365	274		249
1800	02				A6. ALTE IMPOZITE SI TAXE FISCALE	14.400	10.800	10.800	8.539		8.539	8.539		
1802					ALTE IMPOZITE SI TAXE FISCALE	14.400	10.800	10.800	8.539		8.539	8.539		
	50				Alte impozite si taxe	14.400	10.800	10.800	8.539		8.539	8.539		
2900	02				C. VENITURI NEFISCALE	-79.200	-56.600	-56.600	411.862	200.170	211.692	95.091		316.771
3000					C1. VENITURI DIN PROPRIETATE	38.600	29.000	29.000	37.977	10.669	27.308	16.900		21.077
3002					VENITURI DIN PROPRIETATE	38.600	29.000	29.000	37.977	10.669	27.308	16.900		21.077
	05				Venituri din concesiuni si inchirieri	36.200	27.200	27.200	37.977	10.669	27.308	16.900		21.077
	30				Alte venituri din concesiuni si inchirieri de catre institutiile publice	36.200	27.200	27.200	37.977	10.669	27.308	16.900		21.077
	50				Alte venituri din proprietate	2.400	1.800	1.800						
3300	02				C2. VANZARI DE BUNURI SI SERVICII	-117.800	-85.600	-85.600	373.885	189.501	184.384	78.191		295.694
3302					VENITURI DIN PRESTARI DE SERVICII SI ALTE ACTIVITATI	200	200	200	1.154	8	1.146	1.146		8
	28				Venituri din recuperarea cheltuielilor de judecata, imputatii si despagubiri	200	200	200	1.154	8	1.146	1.146		8
3402					VENITURI DIN TAXE ADMINISTRATIVE, ELIBERARI PERMISE	400	400	400	20	20	20	20		20
	02				Taxe extrajudiciare de timbru				20	20	20	20		20
	50				Alte venituri din taxe administrative, eliberari permise	400	400	400						
3502					AMENZI, PENALITATI SI CONFISCARI	41.900	31.500	31.500	214.791	152.217	62.574	26.771		188.020

Capi- tol	Sub- capi- tol	Pa- ra- gra- ful graf	Ar- ti- col	Al- ne- at	Denumire indicator	Prevederi bugetare anuale aprobrate la finele perioadei de raportare		Prevederi bugetare trimestriale cumulate	Drepturi constatate		Incasari realizate	Stingeri pe alte cai decat incasari	Drepturi constatate de incasat
						I	2		Total, din care:	din ani precedenti			
A					B	1	2	3=4+5	4	5	6	7	8-3-6-7
3502	01				Venituri din amenzi si alte sanctiuni aplicate potrivit dispozitiilor legale	22.700	17.100	84.537	49.472	35.065	15.131		69.406
	02				Venituri din amenzi si alte sanctiuni aplicate de catre alte institutii de specialitate	22.700	17.100	84.537	49.472	35.065	15.131		69.406
	50				Alte amenzi, penalitati si confiscari	19.200	14.400	130.254	102.745	27.509	11.640		118.614
3602					DIVERSE VENITURI	29.700	22.300	147.920	37.276	110.644	40.254		107.666
	06				Taxe speciale	29.700	22.300	147.920	37.276	110.644	40.254		107.666
3702					TRANSFERURI VOLUNTARE, ALTELE DECAT SUBVENTIILE	-190.000	-140.000	10.000	10.000	10.000	10.000		
	01				Donatii si sponsorizari	10.000	10.000	10.000	10.000	10.000	10.000		
	03				Varsaminte din sectiunea de functionare pentru finantarea sectiunii de dezvoltare a bugetului local(cu semnul minus)	-200.000	-150.000	20.429	20.429	20.429	20.429		
4100	02				IV. SUBVENTII	68.800	53.000	20.429	20.429	20.429	20.429		
4200					SUBVENTII DE LA ALTE NIVELE ALE ADMINISTRATIEI PUBLICE	68.800	53.000	20.429	20.429	20.429	20.429		
4202					SUBVENTII DE LA BUGETUL DE STAT	68.800	53.000	20.429	20.429	20.429	20.429		
	34				Subventii pentru acordarea ajutorului pentru incalzirea locuintei cu lemne, carbuni, combustibili petrolieri	45.000	35.000	1.789	1.789	1.789	1.789		
	41				Subventii de la bugetul de stat pentru finantarea sanatatii	23.800	18.000	18.640	18.640	18.640	18.640		

Def. bugetu cont.
1. Water Agency ASJ



CONTUL DE EXECUTIE AL INSTITUTIILOR PUBLICE FINANTATE
DIN VENITURI PROPRII SI SUBVENTII DIN BUGETUL LOCAL - VENITURI
SECTIUNEA DE FUNCTIONARE
30.09.2017

Capi- tol	Sub- capi- tol	Pa- ra- graf	Gr- pa / Titlu	Al- ne- at	Denumire indicator	Prevederi bugetare		Prevederi bugetare trimestriale cumulate	Drepturi constatate		Incasari realizate	Singeri pe alte cai decat incasari	Drepturi constatate de incasat		
						anuale aprobrate la finele perioadei de raportare	1		Total, din care:	din anii precedenti				din anul curent	4
B															
A															
0001	10				TOTAL VENITURI-VENITURI	10.000	7.500	7.500	2.286	2.061	225			2.061	
0002					I. VENITURI CURENTE	10.000	7.500	7.500	2.286	2.061	225			2.061	
2900					C. VENITURI NEFISCALE	10.000	7.500	7.500	2.286	2.061	225			2.061	
3300					C2. VANZARI DE BUNURI SI SERVICII	10.000	7.500	7.500	2.286	2.061	225			2.061	
3610					DIVERSE VENITURI	10.000	7.500	7.500	2.286	2.061	225			2.061	
					Alte venituri	10.000	7.500	7.500	2.286	2.061	225			2.061	


Pamari,
Dulgheriu, Stefan

Contabil,
Anistor, Lucina
Mony

CONTUL DE EXECUTIE AL BUGETULUI LOCAL - VENITURI
SECTIUNEA DE DEZVOLTARE
30.09.2017

Pag. 1 -lei-

Capi- tol	Sub- capi- tol	Pa- ra- graf	Ar- ti- col	Ar- ti- col	Denumire indicator	Prevederi anuale aprobate la finele perioadei de raportare		Prevederi bugetare trimestriale cumulate	Drepturi constatate			Incasari realizate	Stingeri pe alte cai decat incasari	Drepturi constatate de incasat
						I	2		Total, din care:	din anii precedenti	din anul curent			
A						1	2	3=4+5	4	5	6	7	8-3-6-7	
B														
0001	02	TOTAL VENITURI-BUGET LOCAL				246.410	196.410	89.457	20.216	69.241	72.433			17.024
0002		I. VENITURI CURENTE				200.000	150.000							
2900		C. VENITURI NEFISCALE				200.000	150.000							
3300		C2. VANZARI DE BUNURI SI SERVICII				200.000	150.000							
3702		TRANSFERURI VOLUNTARE, ALTELE DECAT SUBVENTIILE				200.000	150.000							
04		Varsaminte din sectiunea de functionare				200.000	150.000							
3900	02	II. VENITURI DIN CAPITAL						20.349	20.216	133	3.325			17.024
3902		VENITURI DIN VALORIFICAREA UNOR BUNURI						20.349	20.216	133	3.325			17.024
	01	Venituri din valorificarea unor bunuri ale institutiilor publice						20.349	20.216	133	3.325			17.024
4000	02	III OPERATIUNI FINANCIARE						---	20.216	22.698	22.698			
4002		INCASARI DIN RAMBURSAREA IMPRUMUTURILOR ACORDATE						---	20.216	22.698	22.698			
	14	Suma din excedentul bugetului local utilizate pentru finantarea cheltuielilor sectiunii de dezvoltare						22.698		22.698	22.698			
4100	02	IV. SUBVENTII				46.410	46.410	46.410		46.410	46.410			
4200		SUBVENTII DE LA ALTE NIVELE ALE ADMINISTRATIEI PUBLICE				46.410	46.410	46.410		46.410	46.410			
4202		SUBVENTII DE LA BUGETUL DE STAT				46.410	46.410	46.410		46.410	46.410			
	65	Finantarea Programului National de Dezvoltare Locala						46.410		46.410	46.410			



def. b nou cont.
Haber Secera M. Pop

CONTUL DE EXECUTIE AL BUGETULUI LOCAL - CHELTUIELI
30.09.2017

Capi- tol	Sub- capi- tol	Pa- ra- graf	Gru- pa / Titlu	Arti- col	Alii- ne at	Denumire indicator	Credite de angajament	Credite bugetare			Angajamente legale	Plati efectuate	Angajamente legale de platit	Cheltuieli efective
								anuale aprobrate la finele perioadei de raportare	trimestriale cumulate					
A						B	1	2	3	4	5	6	7=5-6	8
5002						TOTAL CHELTUIELI								
5100						TOTAL CHELTUIELI		3.593.910	2.849.710	2.754.977	2.018.557	736.420	2.372.597	
5102	02					Partea I-a SERVICII PUBLICE GENERALE		761.000	570.800	686.319	507.494	178.825	508.286	
						AUTORITATI PUBLICE SI ACTIUNI EXTERNE								
						AUTORITATI PUBLICE SI ACTIUNI EXTERNE								
	01					Autoritati executive si legislative		751.000	563.300	686.319	507.494	178.825	508.286	
						Autoritati executive		751.000	563.300	686.319	507.494	178.825	508.286	
5402	03					ALTE SERVICII PUBLICE GENERALE								
						ALTE SERVICII PUBLICE GENERALE								
	05					Fond de rezerva bugetara la dispozitia autoritatilor locale		10.000	7.500					
6000								10.000	7.500					
6102	02					Partea II-a APARARE, ORDINE PUBLICA SI SIGURANTA NATIONALA		43.800	33.000	43.800	32.157	11.643	35.960	
						ORDINE PUBLICA SI SIGURANTA NATIONALA								
						ORDINE PUBLICA SI SIGURANTA NATIONALA								
	50					Alte cheltuieli in domeniul ordinii publice si sigurantei nationale		43.800	33.000	43.800	32.157	11.643	35.960	
6500	02					Partea III-a CHELTUIELI SOCIAL-CULTURALE								
6502						INVATAMANT		2.311.210	1.855.310	1.695.339	1.214.043	481.296	1.086.136	
						INVATAMANT								
	03					Invatamant prescolar si primar		1.692.810	1.376.910	1.206.542	890.554	315.988	742.891	
						Invatamant prescolar		402.000	301.500	402.000	273.174	128.826	249.862	
	01					Invatamant primar		132.000	99.000	132.000	83.901	48.099	76.901	
	02					Invatamant secundar		276.000	262.500	270.000	189.273	80.727	172.961	
04						Invatamant secundar inferior		1.280.810	1.065.410	802.042	614.880	187.162	493.029	
	01							1.280.810	1.065.410	802.042	614.880	187.162	493.029	

Capi- tol	Sub- capi- tol	Pa- ra- gra- ful	Gr- pa / Titlu	Ar- ti- col	Al- at	Denumire indicator	Credite de angajament		Credite bugetare		Angajamente bugetare	Angajamente legale	Plati efectuate	Angajamente legate de platit	Cheltuieli efective
							1	2	3	4					
A						B	1	2	3	4	5	6	7=5-6	8	
6502	50					Alte cheltuieli in domeniul invatamantului		10.000	10.000	2.500	2.500	2.500			
6602						SANATATE		23.800	18.000	23.800	23.800	16.270	7.530	7.530	18.378
6702	08					SANATATE		23.800	18.000	23.800	23.800	16.270	7.530	7.530	18.378
	03					Servicii de sanatate publica		91.300	80.400	29.644	29.644	22.533	7.111	7.111	26.690
	02					CULTURA, RECREERE SI RELIGIE		40.200	34.500	29.302	29.302	22.191	7.111	7.111	26.348
						Servicii culturale		40.200	34.500	29.302	29.302	22.191	7.111	7.111	26.348
						Biblioteci publice comunale, orasesti, municipale		40.200	34.500	29.302	29.302	22.191	7.111	7.111	26.348
6702	05					Servicii recreative si sportive		31.100	30.900	342	342	342			342
	01					Sport		31.100	30.900	342	342	342			342
6802	06					Servicii religioase		20.000	15.000						
						ASIGURARI SI ASISTENTA SOCIALA		503.300	380.000	435.353	435.353	284.686	150.667	150.667	298.177
	05					ASIGURARI SI ASISTENTA SOCIALA		503.300	380.000	435.353	435.353	284.686	150.667	150.667	298.177
						Asistenta sociala in caz de boli si invaliditati		425.000	318.900	391.017	391.017	250.099	140.918	140.918	257.396
6802	05	02				Asistenta sociala in caz de invaliditate		425.000	318.900	391.017	391.017	250.099	140.918	140.918	257.396
	15					Prevenirea excluderii sociale		51.000	41.000	22.417	22.417	22.417			22.417
	01					Ajutor social		51.000	41.000	22.417	22.417	22.417			22.417
	50					Alte cheltuieli in domeniul asigurarilor si asistentei sociale		27.300	20.100	21.919	21.919	12.170	9.749	9.749	18.364
6802	50	50				Alte cheltuieli in domeniul asistentei sociale		27.300	20.100	21.919	21.919	12.170	9.749	9.749	18.364
7000						Partea IV-a SERVICII SI DEZVOLTARE PUBLICA, LOCUINTE, MEDIU SI APE		27.300	20.100	21.919	21.919	12.170	9.749	9.749	18.364
7002						LOCUINTE, SERVICII SI DEZVOLTARE PUBLICA		300.200	243.400	222.906	222.906	184.305	38.601	38.601	201.907

Capi- tol	Sub- capi- tol	Pa- ra- gra- ful	Gru- pa / Titlu	Al- ne- at	Denumire indicator	Credite de angajament	Credite bugetare		Angajamente legale	Plati efectuate	Angajamente legale de platit	Cheltuieli efective	
							anuale aprobrate la finele perioadei de raportare	trimestriale cumulate					
A					B	1	2	3	4	5	6	7=5-6	8
7002					LOCUINTE, SERVICII SI DEZVOLTARE PUBLICA		268.500	212.200	193.206	154.605	38.601	164.864	
	50				Alte servicii in domeniile locuintelor, serviciilor si dezvoltarii comunale		268.500	212.200	193.206	154.605	38.601	164.864	
7402					PROTECTIA MEDIULUI								
	05				Salubritate si gestiunea deseurilor		31.700	31.200	29.700	29.700		37.043	
		01			Salubritate		31.700	31.200	29.700	29.700		37.043	
8000					Partea V-a ACTIUNI ECONOMICE		177.700	147.200	106.613	80.558	26.055	540.308	
8002					ACTIUNI GENERALE ECONOMICE, SI DE MUNCA								
					ACTIUNI GENERALE ECONOMICE, SI DE MUNCA		31.800	24.300	26.615	19.804	6.811	24.142	
8002 01					Actiuni generale economice si comerciale		31.800	24.300	26.615	19.804	6.811	24.142	
		30			Alte cheltuieli pentru actiuni generale economice si comerciale		31.800	24.300	26.615	19.804	6.811	24.142	
8402					TRANSPORTURI								
					TRANSPORTURI		145.900	122.900	79.998	60.754	19.244	516.166	
	03				Transport rutier		145.900	122.900	79.998	60.754	19.244	516.166	
					Drumuri si poduri		145.900	122.900	79.998	60.754	19.244	516.166	

DETALIEREA CHELTUIELILOR
- buget local -
30.09.2017

Pa- ra- gra- ful	Gr- pa / Titlu	Ar- ti- col	Al- ne- at	Denumire indicator	Credite de angajament	Credite bugetare		4	5	6	Angajamente legale de platit	Cheltuieli efective
						2	3					
A				B								
				1	2	3	4	5	6	7=5-6	8	
TOTAL CHELTUIELI												
TOTAL CHELTUIELI					3.593.910	2.849.710	2.754.977	2.754.977	2.018.557	736.420	2.372.597	
CHELTUIELI CURENTE					2.970.100	2.275.900	2.687.415	2.687.415	1.950.995	736.420	1.874.527	
TITLUL I CHELTUIELI DE PERSONAL					2.341.800	1.778.000	2.341.800	2.341.800	1.605.380	736.420	1.591.794	
10	01			Cheltuieli salariale in bani	1.864.800	1.413.100	1.864.800	1.864.800	1.328.023	536.777	1.298.968	
10	01	01	01	Salarii de baza	1.748.700	1.326.000	1.748.700	1.748.700	1.264.533	484.167	1.233.249	
10	01	06		Alte sporuri	33.600	25.200	33.600	33.600	24.992	8.608	24.195	
10	01	11		Fond aferent platii cu ora	45.600	34.200	45.600	45.600	12.784	32.816	12.784	
10	01	12		Indemnizatii platite unor persoane din afara unitatii	34.900	26.200	34.900	34.900	25.714	9.186	28.740	
10	01	30		Alte drepturi salariale in bani	2.000	1.500	2.000	2.000	2.000	2.000	2.000	
10	03			Contributii	477.000	364.900	477.000	477.000	277.357	199.643	292.826	
10	03	01		Contributii de asigurari sociale de stat	332.500	252.900	332.500	332.500	197.132	135.368	210.703	
10	03	02		Contributii de asigurari de somaj	11.200	8.800	11.200	11.200	6.380	4.820	6.344	
10	03	03		Contributii de asigurari sociale de sanatate	107.700	82.700	107.700	107.700	67.926	39.774	67.806	
10	03	04		Contributii de asigurari pentru accidente de munca si boli profesionale	5.300	4.300	5.300	5.300	1.917	3.383	1.904	
10	03	06		Contributii pentru concedii si indemnizatii	20.300	16.200	20.300	20.300	4.002	16.298	6.069	
20				TITLUL II BUNURI SI SERVICII	453.300	361.400	274.681	274.681	274.681	214.299	214.299	
20	01			Bunuri si servicii	387.300	301.200	223.859	223.859	223.859	157.084	157.084	
20	01	01		Furnituri de birou	6.200	4.900	641	641	641	300	300	
20	01	02		Materiale pentru curatenie	7.600	2.100	283	283	283	43.701	43.701	
20	01	03		Incalzit, iluminat si forta motrica	81.800	65.100	43.309	43.309	43.309			
20	01	04		Apa, canal si salubritate	1.200	900						
20	01	05		Carburanti si lubrifianti	22.200	16.700	13.644	13.644	13.644	9.153	9.153	

Capi- toi	Sub- cap- toi	Pa- ra- toi	Gru- pa / Tifu	Ar- ti- col	Ali- ne- at	Denumire indicator	Credite de angajament	Credite bugetare		Angajamente bugetare	Angajamente legale	Plati efectuate	Angajamente legale de platit	Cheltuieli efective
								anuale aprobrate la finele perioadei de raportare	trimestriale cumulate					
A		B												
		I												
		2												
		3												
		4												
		5												
		6												
		7=5-6												
		8												
6502	57	02				Ajutoare sociale		10.000	10.000	2.500	2.500	2.500	2.500	
	57	02	03			Tichete de cresa si tichete sociale pentru gradinita		10.000	10.000	2.500	2.500	2.500		
6502	59	01				TITLUL XI ALTE CHELTUIELI		4.000	3.000					
	59	01				Burse		4.000	3.000					187
	70					CHELTUIELI DE CAPITAL		478.810	428.810	60.871	60.871	60.871	60.871	187
	71					TITLUL XIII ACTIVE NEFINANCIARE		478.810	428.810	60.871	60.871	60.871	60.871	187
	71	01				Active fixe		478.810	428.810	60.871	60.871	60.871	60.871	187
	71	01	01			Construcții		478.810	428.810	60.871	60.871	60.871	60.871	187
6602						SANATATE								
						SANATATE		23.800	18.000	23.800	23.800	16.270	7.530	18.378
	01					CHELTUIELI CURENTE		23.800	18.000	23.800	23.800	16.270	7.530	18.378
	10					TITLUL I CHELTUIELI DE PERSONAL		23.800	18.000	23.800	23.800	16.270	7.530	18.378
	10	01				Cheltuieli salariale in bani		19.200	14.400	19.200	19.200	13.329	5.871	15.018
	10	01	01			Salarii de baza		19.200	14.400	19.200	19.200	13.329	5.871	15.018
	10	03				Contributii		4.600	3.600	4.600	4.600	2.941	1.659	3.360
	10	03	01			Contributii de asigurari sociale de stat		3.200	2.400	3.200	3.200	2.155	1.045	2.442
6602	10	03	02			Contributii de asigurari de somaj		100	100	100	100	67	33	69
	10	03	03			Contributii de asigurari sociale de sanatate		1.000	800	1.000	1.000	701	299	727
6602	10	03	04			Contributii de asigurari pentru accidente de munca si bofi profesionale		100	100	100	100	18	82	19
6602	10	03	06			Contributii pentru concedii si indemnizatii		200	200	200	200		200	103
6702						CULTURA, RECREERE SI RELIGIE								
						CULTURA, RECREERE SI RELIGIE		91.300	80.400	29.644	29.644	22.533	7.111	26.690
	01					CHELTUIELI CURENTE		51.300	40.400	29.644	29.644	22.533	7.111	25.915

Capi- toi	Sub- capit- ol	Pa- ra- graf	Gru- pa / Titlu	Ar- ti- col	Ali- ne- at	Denumire indicator	Credite de angajament	Credite bugetare		Angajamente legale	Plati efectuate	Angajamente legale de platit	Cheltuieli efective
								anuale aprobrate la finele perioadei de raportare	trimestriale cumulate				
A			B			1	2	3	4	5	6	7=5-6	8
6702			10			TITLUL I CHELTUIELI DE PERSONAL		28.100	22.800	28.100	20.989	7.111	24.371
			10	01		Cheltuieli salariale in bani		22.800	18.400	22.800	17.094	5.706	19.774
			10	01	01	Salarii de baza		22.800	18.400	22.800	17.094	5.706	19.774
			10	03		Contributii		5.300	4.400	5.300	3.895	1.405	4.597
			10	03	01	Contributii de asigurari sociale de stat		3.600	2.900	3.600	2.828	772	3.320
6702			10	03	02	Contributii de asigurari de somaj		200	200	200	83	117	99
			10	03	03	Contributii de asigurari sociale de sanatate		1.200	1.000	1.200	931	269	1.010
6702			10	03	04	Contributii de asigurari pentru accidente de munca si boli profesionale		100	100	100	27	73	30
6702			10	03	06	Contributii pentru concedii si indemnizatii		200	200	200	26	174	138
6702			20			TITLUL II BUNURI SI SERVICII		3.200	2.600	1.544	1.544	1.544	1.544
			20	01		Bunuri si servicii		3.100	2.500	1.544	1.544	1.544	1.544
			20	01	02	Materiale pentru curatenie		200	200				
			20	01	03	Incalzit, iluminat si forta motrica		1.700	1.300	1.033	1.033	1.033	1.033
			20	01	08	Posta, telecomunicatii, radio, tv, internet		700	600	341	341	341	341
6702			20	01	30	Alte bunuri si servicii pentru intretinere si functionare		500	400	170	170	170	170
6702			20	06		Deplasari, detasari, transferari		100	100				
			20	06	01	Deplasari interne, detasari, transferari		100	100				
			59			TITLUL XI ALTE CHELTUIELI		20.000	15.000				
			59	12		Sustinerea cultelor		20.000	15.000				
			70			CHELTUIELI DE CAPITAL		40.000	40.000				775
			71			TITLUL XIII ACTIVE NEFINANCIARE		40.000	40.000				775
			71	01		Active fixe		40.000	40.000				775

Capi- tol	Sub- capi- tol	Pa- ra- gra- f	Gra- pa / Titlu col	Ali- ne- at	Denumire indicator	Credite de angajament	Credite bugetare		Angajamente legale	Plati efectuate	Angajamente legale de platit	Cheltuieli efective
							anuale aprobrate la finele perioadei de raportare	trimestriale cumulate				
A					B			4	5	6	8	
					I	2	3	4	5	6	7=5-6	8
6702		71	01	01	Construcții		40.000	40.000				775
6802					ASIGURARI SI ASISTENTA SOCIALA		503.300	380.000	435.353	284.686	150.667	298.177
		01			ASIGURARI SI ASISTENTA SOCIALA		503.300	380.000	435.353	284.686	150.667	298.177
		10			CHELTUIELI CURENTE		361.600	271.600	361.600	210.933	150.667	224.424
		10	01		TITLUL I CHELTUIELI DE PERSONAL		294.900	221.200	294.900	174.718	120.182	181.524
		10	01	01	Cheltuieli salariale in bani		294.900	221.200	294.900	174.718	120.182	181.524
		10	03		Salarii de baza		66.700	50.400	66.700	36.215	30.485	42.900
		10	03	01	Contributii		46.700	35.100	46.700	26.469	20.231	31.346
		10	03	01	Contributii de asigurari sociale de stat		1.700	1.300	1.700	836	864	988
6802		10	03	02	Contributii de asigurari de somaj		15.300	11.600	15.300	8.712	6.588	10.318
6802		10	03	03	Contributii de asigurari sociale de sanatate		400	400	400	198	202	248
6802		10	03	04	Contributii de asigurari pentru accidente de munca si boli profesionale		2.600	2.600	2.600		2.600	
6802		10	03	06	Contributii pentru concedii si indemnizatii		10.700	7.400	5.319	5.319	5.319	5.319
6802		20			TITLUL II BUNURI SI SERVICII		10.700	7.400	5.319	5.319	5.319	5.319
		20	01		Bunuri si servicii		1.200	900	508	508		508
		20	01	03	Incalzit, iluminat si forta motrica		9.500	6.500	4.811	4.811		4.811
		20	01	30	Alte bunuri si servicii pentru intretinere si functionare		131.000	101.000	68.434	68.434		68.434
6802		57			TITLUL VIII ASISTENTA SOCIALA		131.000	101.000	68.434	68.434		68.434
		57	02		Ajutoare sociale		131.000	101.000	68.434	68.434		68.434
		57	02	01	Ajutoare sociale in numerar		300.200	243.400	222.906	184.305	38.601	201.907
7000					Partea IV-a SERVICII SI DEZVOLTARE PUBLICA, LOCUINTA, MEDIU SI APE							

Capi- tol	Sub- capi- tol	Pa- ra- graf	Gr- pa / Titlu	Ar- ti- col	Ali- ne- at	Denumire indicator	Credite de angajament	Credite bugetare		Angajamente legale	Plati efectuate	Angajamente legale de platit	Cheltuieli efective	
								anuale aprobrate la finele perioadei de raportare	trimestriale cumulate					
A						B	1	2	3	4	5	6	7=5-6	8
7002						LOCUINTE, SERVICII SI DEZVOLTARE PUBLICA								
						LOCUINTE, SERVICII SI DEZVOLTARE PUBLICA								
						CHELTUIELI CURENTE								
						TITLUL I CHELTUIELI DE PERSONAL								
						Cheltuieli salariale in bani		268.500	212.200	193.206	154.605	193.206	164.864	
						Salarii de baza		228.500	172.200	193.206	154.605	193.206	149.741	
						Contributii		147.500	110.200	147.500	108.899	147.500	116.393	
						Contributii de asigurari sociale de stat		119.500	89.000	119.500	88.700	119.500	93.441	
						Contributii de asigurari sociale de stat		119.500	89.000	119.500	88.700	119.500	93.441	
						Contributii de asigurari sociale de stat		28.000	21.200	28.000	20.199	28.000	22.952	
						Contributii de asigurari de somaj		19.600	14.700	19.600	14.700	19.600	16.910	
						Contributii de asigurari sociale de sanatate		600	500	600	469	600	491	
7002						Contributii de asigurari pentru accidente de munca si boli profesionale		6.500	4.900	6.500	4.885	6.500	5.112	
7002						Contributii pentru concedii si indemnitatii		200	200	200	145	200	152	
7002						TITLUL II BUNURI SI SERVICII								
						Bunuri si servicii		1.100	900	1.100		1.100	287	
						Incalzit, iluminat si forta motrica		81.000	62.000	45.706	45.706	45.706	35.348	
						Carburanti si lubrifianti		81.000	62.000	45.706	45.706	45.706	33.348	
						Piese de schimb		45.000	35.000	30.533	30.533	30.533	30.533	
						Alte bunuri si servicii pentru intretinere si functionare		4.000	3.000	2.500	2.500	2.500	59	
						CHELTUIELI DE CAPITAL		2.000	2.000					
7002						TITLUL XIII ACTIVE NEFINANCIARE								
						Active fixe		30.000	22.000	12.673	12.673	12.673	2.756	
						Constructii		40.000	40.000				15.123	
						Masini, echipamente si mijloace de		40.000	40.000				15.123	
								40.000	40.000				15.123	
								40.000	40.000				253	


Capi- tol	Sub- capi- tol	Pa- ra- graf	Gru- pa / Titlu	Ar- ti- col	Al- ne- at	Denumire indicator	Credite de angajament	Credite bugetare		Angajamente legale	Plati efectuate	Angajamente legale de platit	Cheltuieli efective	
								anuale aprobrate la finele perioadei de raportare	trimestriale cumulate					
A						B	I	2	3	4	5	6	7=5-6	8
7002			71	01	03	transport							14.363	
						Mobilier, aparatura birouca si alte active corporale							507	
7402			01			PROTECTIA MEDIULUI		31.700	31.200	29.700	29.700	29.700	37.043	
						PROTECTIA MEDIULUI		31.700	31.200	29.700	29.700	29.700	37.043	
			20			CHELTUIELI CURENTE		31.700	31.200	29.700	29.700	29.700	37.043	
			20	01		TITLUL II BUNURI SI SERVICII		2.000	1.500					
						Bunuri si servicii								
			20	01	30	Alte bunuri si servicii pentru intretinere si functionare		2.000	1.500					
7402			20	30		Alte cheltuieli		29.700	29.700	29.700	29.700	29.700	37.043	
			20	30	30	Alte cheltuieli cu bunuri si servicii		29.700	29.700	29.700	29.700	29.700	37.043	
8000								177.700	147.200	106.613	80.558	26.055	540.308	
	02					Partea V-a ACTIUNI ECONOMICE								
8002						ACTIUNI GENERALE ECONOMICE, SI DE MUNCA								
						ACTIUNI GENERALE ECONOMICE, SI DE MUNCA		31.800	24.300	26.615	19.804	6.811	24.142	
			01			CHELTUIELI CURENTE		31.800	24.300	26.615	19.804	6.811	24.142	
			10			TITLUL I CHELTUIELI DE PERSONAL		24.800	18.800	24.800	17.989	6.811	19.553	
			10	01		Cheltuieli salariale in bani		20.000	15.000	20.000	15.000	5.000	16.029	
			10	01	01	Salarii de baza		20.000	15.000	20.000	15.000	5.000	16.029	
			10	03		Contributii		4.800	3.800	4.800	2.989	1.811	3.524	
			10	03	01	Contributii de asigurari sociale de stat								
								3.200	2.400	3.200	2.038	1.162	2.432	
8002			10	03	02	Contributii de asigurari de somaj		200	200	200	79	121	84	
			10	03	03	Contributii de asigurari sociale de sanatate		1.100	900	1.100	827	273	881	

Capi- tol	Sub- capi- tol	Pa- graf	Gr- pa / Titlu	Ar- ti- col	Al- ne- at	Denumire indicator	Credite de angajament	Credite bugetare		Angajamente legale	Plati efectuate	Angajamente legale de platit	Cheltuieli efective	
								anuale aprobrate la finele perioadei de raportare	trimestriale cumulate					
A						B	1	2	3	4	5	6	7=5-6	8
8002	10	03	04			Contributii de asigurari pentru accidente de munca si boli profesionale		100	100	100	24	100	76	26
8002	10	03	06			Contributii pentru concedii si indemnizatii		200	200	200	21	200	179	101
8002	20	01				TITLUL II BUNURI SI SERVICII		7.000	5.500	1.815	1.815	1.815	4.589	4.589
	20	01				Bunuri si servicii		7.000	5.500	1.815	1.815	1.815	4.589	4.589
	20	01	05			Carburanti si lubrifianti		2.000	1.500	1.112	1.112	1.112	4.080	4.080
	20	01	30			Alte bunuri si servicii pentru intretinere si functionare		5.000	4.000	703	703	703	509	509
8402						TRANSPORTURI		145.900	122.900	79.998	60.754	79.998	19.244	516.166
	01					TRANSPORTURI		100.900	77.900	79.998	60.754	79.998	19.244	35.345
	10					CHELTUIELI CURENTE		40.900	30.400	40.900	21.656	19.244	23.021	23.021
	10					TITLUL I CHELTUIELI DE PERSONAL		32.900	24.200	32.900	18.781	14.119	19.655	19.655
	10	01				Cheltuieli salariale in bani		32.900	24.200	32.900	18.781	14.119	19.655	19.655
	10	01	01			Salarii de baza		8.000	6.200	8.000	2.875	5.125	3.366	3.366
	10	03				Contributii		5.600	4.200	5.600	2.035	3.565	2.378	2.378
	10	03	01			Contributii de asigurari sociale de stat		200	200	200	69	131	74	74
8402	10	03	02			Contributii de asigurari de somaj		1.800	1.400	1.800	735	1.065	781	781
	10	03	03			Contributii de asigurari sociale de sanatate		100	100	100	18	82	19	19
8402	10	03	04			Contributii de asigurari pentru accidente de munca si boli profesionale		300	300	300	18	282	114	114
8402	10	03	06			Contributii pentru concedii si indemnizatii		60.000	47.500	39.098	39.098	39.098	12.324	12.324
8402	20					TITLUL II BUNURI SI SERVICII		60.000	47.500	39.098	39.098	39.098	12.324	12.324
	20	01				Bunuri si servicii		60.000	47.500	39.098	39.098	39.098	12.324	12.324
	20	01	05			Carburanti si lubrifianti		10.000	7.500	7.469	7.469	7.469	4.071	4.071

Capi- tol	Sub- capi- tol	Pa- ra- graf	Ar- ti- col	Ali- ne- at	Denumire indicator	Credite de angajament	Credite bugetare		Angajamente bugetare	Angajamente legale	Plati efectuate	Angajamente legale de platit	Cheltuieli efective
							anuale aprobrate la finele perioadei de raportare	trimestriale cumulate					
A					B	1	2	3	4	5	6	7=5-6	8
8402		20	01	30	Alte bunuri si servicii pentru intretinere si functionare		50.000	40.000	31.629	31.629	31.629		8.253
8402		70			CHELTUIELI DE CAPITAL		45.000	45.000					480.821
		71			TITLUL XIII ACTIVE NEFINANCIARE		45.000	45.000					480.821
		71	01		Active fixe		45.000	45.000					480.821
		71	01	01	Constructii		45.000	45.000					480.821

Conducatorul institutiei,

Dulgheru Stefan


Conducatorul compartimentului
financiar-contabil

Măteș Lucica

M. Teș


DETALIEREA CHELTUIELILOR
INSTITUTII PUBLICE FINANTATE DIN VENITURI PROPRII
SI SUBVENTII DIN BUGETUL LOCAL
30.09.2017

Pag. 2 - lei-


Capi- tol	Sub- capi- tol	Pa- ra- graf	Gru- pa / Titlu	Ar- ti- col	Al- ac- at	Denumire indicator	Credite de angajament	Credite bugetare		Angajamente bugetare	Angajamente legale	Plati efectuate	Angajamente legale de platit	Cheltuieli efective	
								2	3						
A							1	2	3	4	5	6	7=5-6	8	
5010						B	TOTAL CHELTUIELI DIN VENITURI PROPRII								
							SI SUBVENTII								
5010							TOTAL CHELTUIELI DIN VENITURI PROPRII								
							SI SUBVENTII								
5010			01				CHELTUIELI CURENTE	10.000	7.500						
			20				TITLUL II BUNURI SI SERVICII	10.000	7.500						
			20	01			Bunuri si servicii	10.000	7.500						
			20	01	30		Alte bunuri si servicii pentru intretinere si functionare	10.000	7.500						
8310							AGRICULTURA, SILVICULTURA, SI VANATOARE								
8310							AGRICULTURA, SILVICULTURA, SI VANATOARE	10.000	7.500						
8310			01				CHELTUIELI CURENTE	10.000	7.500						
			20				TITLUL II BUNURI SI SERVICII	10.000	7.500						
			20	01			Bunuri si servicii	10.000	7.500						
			20	01	30		Alte bunuri si servicii pentru intretinere si functionare	10.000	7.500						

Conducatorul institutiei,

Stefan


Conducatorul compartimentului
financiar-contabil

Nuștar Lucia




CONTUL DE EXECUTIE AL INSTITUTIILOR PUBLICE FINANTATE
DIN VENITURI PROPRII SI SUBVENTII DIN BUGETUL LOCAL - CHELTUIELI
30.09.2017

Capi- tol	Sub- capi- tol	Fa- ra- ta- graf	Gru- pa / Titlu	Ar- fi- col	Al- ne- at	Denumire indicator	Credite de angajament	Credite bugetare		Angajamente legale	Angajamente legale de platit	Plati efectuate	Cheltuieli efective	
								anuale aprobat la finele perioadei de raportare	trimestriale cumulate					
A							1	2	3	4	5	6	8	
B														
5010						TOTAL CHELTUIELI DIN VENITURI PROPRII SI SUBVENTII								
5010						TOTAL CHELTUIELI DIN VENITURI PROPRII SI SUBVENTII		10.000	7.500					
8310						AGRICULTURA, SILVICULTURA, SI VANATOARE								
8310						AGRICULTURA, SILVICULTURA, SI VANATOARE		10.000	7.500					
8310 03						Agricultura		10.000	7.500					
						Alte cheltuieli in domeniul agriculturii		10.000	7.500					

Def. banoa,
Notar
Lucra

Promov. Stefan



CONTUL DE EXECUTIE AL BUGETULUI LOCAL - CHELTUIELI
 SECTIUNEA DE FUNCTIONARE
 30.09.2017

Pag. 1 - lei-

Capi- tol	Sub- capi- tol	Pa- ra- graf	Gr- pa / Titlu	Ar- ti- col	Al- ne- at	Denumire indicator	Credite de angajament	Credite bugetare			Angajamente legale	Plati efectuate	Angajamente legale de platit	Cheltuieli efective
								anuale aprobrate la finele perioadei de raportare	2	3				
						B	1							
5002						TOTAL CHELTUIELI		2.970.100	2.275.900	2.687.415	1.950.995	736.420	1.874.527	
	01					CHELTUIELI CURENTE		2.970.100	2.275.900	2.687.415	1.950.995	736.420	1.874.527	
	10					TITLUL I CHELTUIELI DE PERSONAL		2.341.800	1.778.000	2.341.800	1.605.380	736.420	1.591.794	
	10	01				Cheltuieli salariale in bani		1.864.800	1.413.100	1.864.800	1.328.023	536.777	1.298.968	
	10	01	01			Salarii de baza		1.748.700	1.326.000	1.748.700	1.264.523	484.167	1.233.249	
	10	01	06			Alte sporuri		33.600	25.200	33.600	24.992	8.608	24.195	
	10	01	11			Fond aferent platit cu ora		45.600	34.200	45.600	12.784	32.816	12.784	
	10	01	12			Indemnizatii platite unor persoane din afara unitatii		34.900	26.200	34.900	25.714	9.185	28.740	
	10	01	30			Alte drepturi salariale in bani		2.000	1.500	2.000	2.000	2.000	2.000	
	10	03				Contributii		477.000	364.900	477.000	277.357	199.643	292.826	
	10	03	01			Contributii de asigurari sociale de stat		332.500	252.900	332.500	197.132	135.368	210.703	
	10	03	02			Contributii de asigurari de somaj		11.200	8.800	11.200	6.380	4.820	6.344	
	10	03	03			Contributii de asigurari sociale de sanatate		107.700	82.700	107.700	67.926	39.774	67.806	
	10	03	04			Contributii de asigurari pentru accidente de munca si boli profesionale		5.300	4.300	5.300	1.917	3.383	1.904	
	10	03	06			Contributii pentru concedii si indemnizatii		20.300	16.200	20.300	4.002	16.298	6.069	
	20					TITLUL II BUNURI SI SERVICII		453.300	361.400	274.681	274.681		214.299	
	20	01				Bunuri si servicii		387.300	301.200	223.859	223.859		157.084	
	20	01	01			Furnituri de birou		6.200	4.900	641	641		300	
	20	01	02			Materiale pentru curatenie		7.600	2.100	283	283			
	20	01	03			Incalzit, iluminat si forta motrica		81.800	65.100	43.309	43.309		43.701	
	20	01	04			Apa, canal si salubritate		1.200	900					
	20	01	05			Carburanti si lubrifianti		22.200	16.700	13.644	13.644		9.153	
	20	01	06			Piese de schimb		3.000	3.000					

Capi- tol	Sub- capi- tol	Pa- ra- gra- ful	Ar- ti- col	Ali- ne- at	Denumire indicator	Credite de angajament	Credite bugetare		Angajamente legale	Plati efectuate	Angajamente legale de platit	Cheltuieli efective	
							anuale aprobat la finele perioadei de raportare	trimestriale cumulate					
A					B	1	2	3	4	5	6	7=5-6	8
	20	01	07		Transport		25.000	20.000	19.638	19.638	19.638	19.638	
	20	01	08		Posta, telecomunicatii, radio, tv, internet		9.800	8.800	7.737	7.737	7.737	8.014	
	20	01	09		Materiale si prestari de servicii cu caracter functional		16.000	15.000	9.612	9.612	9.612	8.628	
	20	01	30		Alte bunuri si servicii pentru intretinere si functionare		214.500	164.700	128.995	128.995	128.995	67.650	
	20	02			Reparatii curente		2.000	2.000	950	950	950		
	20	06			Deplasari, detasari, transferari		5.100	5.100	2.682	2.682	2.682	2.682	
	20	06	01		Deplasari interne, detasari, transferari		5.100	5.100	2.682	2.682	2.682	2.682	
	20	12			Consultanta si expertiza		21.200	16.400	15.300	15.300	15.300	15.300	
	20	14			Protectia muncii		2.000	2.000					
	20	30			Alte cheltuieli		35.700	34.700	31.890	31.890	31.890	39.233	
	20	30	01		Reclama si publicitate		6.000	5.000	2.190	2.190	2.190	2.190	
	20	30	30		Alte cheltuieli cu bunuri si servicii		29.700	29.700	29.700	29.700	29.700	37.043	
	50				TITLUL V FONDURI DE REZERVA		10.000	7.500					
	50	04			Fond de rezerva bugetara la dispozitia autoritatilor locale		10.000	7.500					
	57				TITLUL VIII ASISTENTA SOCIALA		141.000	111.000	70.934	70.934	70.934	68.434	
	57	02			Ajutoare sociale		141.000	111.000	70.934	70.934	70.934	68.434	
	57	02	01		Ajutoare sociale in numerar		131.000	101.000	68.434	68.434	68.434	68.434	
	57	02	03		Tichete de cresa si tichete sociale pentru gradinita		10.000	10.000	2.500	2.500	2.500		
	59				TITLUL XI ALTE CHELTUIELI		24.000	18.000					
	59	01			Burse		4.000	3.000					
	59	12			Sustinerea cultelor		20.000	15.000					
5100	02				Partea I-a SERVICII PUBLICE GENERALE		741.000	550.800	679.628	679.628	679.628	507.122	
5102					AUTORITATI PUBLICE SI ACTIUNI EXTERNE		731.000	543.300	679.628	679.628	679.628	507.122	

Capi- tol	Sub- capi- tol	Pa- ra- graf	Gr- pa / Titlu	Ar- ti- col	Al- ne- at	Denumire indicator	Credite de angajament	Credite bugetare			Angajamente legale	Plati efectuate	Angajamente legale de platit	Cheltuieli efective
								anuale aprobate la finele perioadei de raportare	2	3				
A						B	I							
						caracter functional								
	20	01	30			Alte bunuri si servicii pentru intretinere si functionare		16.000	15.000	9.612	9.612	9.612	8.628	
	20	02				Reparatii curente		67.500	55.300	47.203	47.203	47.203	35.253	
	20	06				Deplasari, detasari, transferari		2.000	2.000	950	950	950		
	20	06	01			Deplasari interne, delasari, transferari		5.000	5.000	2.682	2.682	2.682	2.682	
	20	12				Consultanta si expertiza		5.000	5.000	2.682	2.682	2.682	2.682	
	20	14				Protectia muncii		21.200	16.400	15.300	15.300	15.300	15.300	
	20	30				Alte cheltuieli		2.000	2.000					
	20	30	01			Reclama si publicitate		6.000	5.000	2.190	2.190	2.190	2.190	
5402						ALTE SERVICII PUBLICE GENERALE		6.000	5.000	2.190	2.190	2.190	2.190	
	01					CHELTUIELI CURENTE		10.000	7.500					
	50					TITLUL V FONDURI DE REZERVA		10.000	7.500					
	50	04				Fond de rezerva bugetara la dispozitia autoritatilor locale		10.000	7.500					
6000	02					Partea II-a APARARE, ORDINE PUBLICA SI SIGURANTA NATIONALA								
6102						ORDINE PUBLICA SI SIGURANTA NATIONALA								
	01					CHELTUIELI CURENTE		43.800	33.000	43.800	43.800	43.800	35.960	
	10					TITLUL I CHELTUIELI DE PERSONAL		43.800	33.000	43.800	43.800	43.800	35.960	
	10	01				Cheltuieli salariale in bani		43.800	33.000	43.800	43.800	43.800	35.960	
	10	01	01			Salarii de baza		35.600	26.700	35.600	35.600	35.600	29.366	
	10	03				Contributii		35.600	26.700	35.600	35.600	35.600	29.366	
	10	03	01			Contributii de asigurari sociale de stat		8.200	6.300	8.200	8.200	8.200	6.594	
	10	03	02			Contributii de asigurari de somaj		5.600	4.200	5.600	5.600	5.600	4.767	
	10	03	03			Contributii de asigurari sociale de sanatate		200	200	200	200	200	140	
								1.900	1.500	1.900	1.900	1.900	1.438	

Capi- tol	Sub- cap- tol	Pa- ta- graf	Gru- pa / Titlu	Ar- hi- col	Al- ne- at	Denumire indicator	Credite de angajament	Credite bugetare		Angajamente legale	Plati efectuate	Angajamente legale de platit	Cheltuieli efective	
								anuale aprobate la finele perioadei de raportare	trimestriale cumulate					
A							1	2	3	4	5	6	7=5-6	8
B														
	10	03	04			Contributii de asigurari pentru accidente de munca si boli profesionale	100	100	100	100	36	64	40	
	10	03	06			Contributii pentru concedii si indemnizatii	400	400	400	400	44	356	209	
6500	02					Partea III-a CHELTUIELI SOCIAL-CULTURALE	1.792.400	1.386.500	1.634.468	1.634.468	1.153.172	481.296	1.085.174	
6502						INVATAMANT	1.214.000	948.100	1.145.671	1.145.671	829.683	315.988	742.704	
	01					CHELTUIELI CURENTE	1.214.000	948.100	1.145.671	1.145.671	829.683	315.988	742.704	
	10					TITLUL I CHELTUIELI DE PERSONAL	1.078.000	844.600	1.078.000	1.078.000	762.012	315.988	693.162	
	10	01				Cheltuieli salariale in bani	838.300	656.000	838.300	838.300	630.601	207.699	567.304	
	10	01	01			Salarii de baza	759.100	596.600	759.100	759.100	592.825	166.275	530.325	
	10	01	06			Alte sporuri	33.600	25.200	33.600	33.600	24.992	8.608	24.195	
	10	01	11			Fond aferent platii cu ora	45.600	34.200	45.600	45.600	12.784	32.816	12.784	
	10	03				Contributii	239.700	188.600	239.700	239.700	131.411	108.289	125.858	
	10	03	01			Contributii de asigurari sociale de sfat	166.500	130.500	166.500	166.500	91.030	75.470	89.163	
	10	03	02			Contributii de asigurari de somaj	5.500	4.300	5.500	5.500	3.144	2.356	2.829	
	10	03	03			Contributii de asigurari sociale de sanatate	53.000	42.000	53.000	53.000	32.705	20.295	29.434	
	10	03	04			Contributii de asigurari pentru accidente de munca si boli profesionale	3.400	2.600	3.400	3.400	999	2.401	859	
	10	03	06			Contributii pentru concedii si indemnizatii	11.300	9.200	11.300	11.300	3.533	7.767	3.533	
20						TITLUL II BUNURI SI SERVICII	122.000	90.500	65.171	65.171	65.171		49.542	
20	01					Bunuri si servicii	122.000	90.500	65.171	65.171	65.171		49.542	
20	01	01				Furnituri de birou	5.000	4.000	591	591	591		300	
20	01	02				Material pentru curatenie	6.200	1.000						
20	01	03				Incalzit, iluminat si forta motrica	28.900	23.900	7.594	7.594	7.594		7.986	
20	01	05				Carburanti si lubrifianti	1.400	1.100	99	99	99			

Capi- fol	Sub- cap- fol	Pa- ra- graf	Gru- pa / Titlu	Ar- fi- col	Al- ne- af	Denumire indicator	Credite de angajament	Credite bugetare		Angajamente legale	Plati efectuate	Angajamente legale de platit	Cheltuieli efective	
								anuale aprobate la finele perioadei de raportare	trimestriale cumulate					
A						B	1	2	3	4	5	6	7=5-6	8
			20	01	07	Transport		25.000	20.000	19.638	19.638		19.638	
			20	01	08	Posta, telecomunicatii, radio, tv, internet		5.500	5.500	5.443	5.443		5.443	
			20	01	30	Alte bunuri si servicii pentru intretinere si functionare		50.000	35.000	31.806	31.806		31.806	
			57			TITLUL VIII ASISTENTA SOCIALA		10.000	10.000	2.500	2.500		2.500	
			57	02		Ajutoare sociale		10.000	10.000	2.500	2.500		2.500	
			57	02	03	Tichete de cresa si tichete sociale pentru gradinita		10.000	10.000	2.500	2.500		2.500	
			59			TITLUL XI ALTE CHELTUIELI		4.000	3.000					
			59	01		Burse		4.000	3.000					
6602						SANATATE		23.800	18.000	23.800	23.800		23.800	18.378
			01			CHELTUIELI CURENTE		23.800	18.000	23.800	23.800		23.800	18.378
			10			TITLUL I CHELTUIELI DE PERSONAL		23.800	18.000	23.800	23.800		23.800	18.378
			10	01		Cheltuieli salariale in bani		19.200	14.400	19.200	19.200		19.200	15.018
			10	01	01	Salarii de baza		19.200	14.400	19.200	19.200		19.200	15.018
			10	03		Contributii		4.600	3.600	4.600	4.600		4.600	3.560
			10	03	01	Contributii de asigurari sociale de stat								
			10	03	02	Contributii de asigurari de somaj		3.200	2.400	3.200	3.200		3.200	2.442
			10	03	03	Contributii de asigurari sociale de sanatate		100	100	100	100		100	69
			10	03	04	Contributii de asigurari pentru accidente de munca si boli profesionale		1.000	800	1.000	1.000		1.000	727
			10	03	06	Contributii pentru concedii si indemnizatii		100	100	100	100		100	19
6702						CULTURA, RECREERE SI RELIGIE		51.300	40.400	29.644	29.644		29.644	25.915
			01			CHELTUIELI CURENTE		51.300	40.400	29.644	29.644		29.644	25.915

Capi- tol	Sub- capi- tol	Pa- ra- graf	Gru- pa / Titlu	Al- ne- at	Denumire indicator	Credite de angajament	Credite bugetare		Angajamente bugetare	Angajamente legale	Plati efectuate	Angajamente legale de platit	Cheltuieli efective
							anuale aprobrate la finele perioadei de raportare	trimestriale cumulate					
A					B	I	2	3	4	5	6	7-5-6	8
			10		TITLUL I CHELTUIELI DE PERSONAL								
			10 01		Cheltuieli salariale in bani		28.100	22.800	28.100	28.100	20.989	7.111	24.371
			10 01 01		Salarii de baza		22.800	18.400	22.800	22.800	17.094	5.706	19.774
			10 03		Contributii		22.800	18.400	22.800	22.800	17.094	5.706	19.774
			10 03 01		Contributii de asigurari sociale de stat		5.300	4.400	5.300	5.300	3.895	1.405	4.597
			10 03 02		Contributii de asigurari de somaj		3.600	2.900	3.600	3.600	2.828	772	3.320
			10 03 03		Contributii de asigurari sociale de sanatale		200	200	200	200	83	117	99
			10 03 04		Contributii de asigurari pentru accidente de munca si boli profesionale		1.200	1.000	1.200	1.200	931	269	1.010
			10 03 06		Contributii pentru concedii si indemnizatii		100	100	100	100	27	73	30
			20		TITLUL II BUNURI SI SERVICII								
			20 01		Bunuri si servicii		200	200	200	200	26	174	138
			20 01 02		Materiale pentru curatenie		3.200	2.600	1.544	1.544	1.544		1.544
			20 01 03		Incalzit, iluminat si forta motrica		3.100	2.500	1.544	1.544	1.544		1.544
			20 01 08		Posta, telecomunicatii, radio, tv, internet		1.700	1.300	1.033	1.033	1.033		1.033
			20 01 30		Alte bunuri si servicii pentru intretinere si functionare		700	600	341	341	341		341
			20 06		Deplasari, detasari, transferari		500	400	170	170	170		170
			20 06 01		Deplasari interne, detasari, transferari		100	100					
			59		TITLUL XI ALTE CHELTUIELI								
			59 12		Sustinerea cultelor		20.000	15.000					
			01		ASIGURARI SI ASISTENTA SOCIALA		20.000	15.000					
			10		CHELTUIELI CURENTE		503.300	380.000	435.353	435.353	284.686	150.667	298.177
					TITLUL I CHELTUIELI DE PERSONAL		503.300	380.000	435.353	435.353	284.686	150.667	298.177
							361.600	271.600	361.600	361.600	210.933	150.667	224.424


Capi- tol	Sub- pa- ra- graf	Gru- pa / Titlu col	Ar- fi- col	Al- ne- at	Denumire indicator	Credite de angajament	Credite bugetare		Angajamente legale	Plati efectuate	Angajamente legale de platit	Cheltuieli efective	
							anuale aprobat la finele perioadei de raportare	trimestriale cumulate					
A			B			1	2	3	4	5	6	7=5-6	8
		10 01			Cheltuieli salariale in bani		294.900	221.200	294.900	174.718	120.182	181.524	
		10 01 01			Salarii de baza		294.900	221.200	294.900	174.718	120.182	181.524	
		10 03			Contributii		66.700	50.400	66.700	36.215	30.485	42.900	
		10 03 01			Contributii de asigurari sociale de stat		46.700	35.100	46.700	26.469	20.231	31.346	
		10 03 02			Contributii de asigurari de somaj		1.700	1.300	1.700	836	864	988	
		10 03 03			Contributii de asigurari sociale de sanatale		15.300	11.600	15.300	8.712	6.588	10.318	
		10 03 04			Contributii de asigurari pentru accidente de munca si boli profesionale		400	400	400	198	202	248	
		10 03 06			Contributii pentru concedii si indemnizatii		2.600	2.000	2.600		2.600		
		20			TITLUL II BUNURI SI SERVICII		10.700	7.400	5.319	5.319		5.319	
		20 01			Bunuri si servicii		10.700	7.400	5.319	5.319		5.319	
		20 01 03			Incalzit, iluminat si forta motrica		1.200	900	508	508		508	
		20 01 30			Alte bunuri si servicii pentru intretinere si functionare		9.500	6.500	4.811	4.811		4.811	
		57			TITLUL VIII ASISTENTA SOCIALA		131.000	101.000	68.434	68.434		68.434	
		57 02			Ajutoare sociale		131.000	101.000	68.434	68.434		68.434	
		57-02 01			Ajutoare sociale in numerar		131.000	101.000	68.434	68.434		68.434	
7000 02					Partea IV-a SERVICII SI DEZVOLTARE PUBLICA, LOCUINTE, MEDIU SI APE		260.200	203.400	222.906	184.305	38.601	186.784	
7002					LOCUINTE, SERVICII SI DEZVOLTARE PUBLICA CHELTUIELI CURENTE		228.500	172.200	193.206	154.605	38.601	149.741	
		01			TITLUL I CHELTUIELI DE PERSONAL		228.500	172.200	193.206	154.605	38.601	149.741	
		10			Cheltuieli salariale in bani		147.500	110.200	147.500	108.899	38.601	116.393	
		10 01			Salarii de baza		119.500	89.000	119.500	88.700	30.800	93.441	
		10 01 01			Contributii		119.500	89.000	119.500	88.700	30.800	93.441	
		10 03					28.000	21.200	28.000	20.199	7.801	22.952	

Capi- tol	Sub- capit- ol	Pa- ra- graf	Gr- pa / Titlu	Al- te- col	Al- ne- at	Denumire indicator	Credite de angajament	Credite bugetare		4	5	6	Angajamente legale de platit	Cheltuieli efective	
								2	3						
A						B									
10 03 01						Contributii de asigurari sociale de stat									
10 03 02						Contributii de asigurari de somaj	19.600	14.700	19.600	19.600	14.700	4.900	16.910		
10 03 03						Contributii de asigurari sociale de sanatate	600	500	600	600	469	131	491		
10 03 04						Contributii de asigurari pentru accidente de munca si boli profesionale	6.500	4.900	6.500	6.500	4.885	1.615	5.112		
10 03 06						Contributii pentru concedii si indemnizatii	200	200	200	200	145	55	152		
20						TITLUL II BUNURI SI SERVICII	1.100	900	1.100	1.100	1.100	1.100	287		
20 01						Bunuri si servicii	81.000	62.000	45.706	45.706	45.706	45.706	33.348		
20 01 03						Incalziri, iluminat si forta motrica	81.000	62.000	45.706	45.706	45.706	45.706	33.348		
20 01 05						Carburanti si lubrifianti	45.000	35.000	30.533	30.533	30.533	30.533	30.533		
20 01 06						Piese de schimb	4.000	3.000	2.500	2.500	2.500	2.500	59		
20 01 30						Alte bunuri si servicii pentru intretinere si functionare	2.000	2.000							
01						PROTECTIA MEDIULUI	30.000	22.000	12.673	12.673	12.673	12.673	2.756		
20						CHELTUIELI CURENTE	31.700	31.200	29.700	29.700	29.700	29.700	37.043		
20 01						Bunuri si servicii	31.700	31.200	29.700	29.700	29.700	29.700	37.043		
20 01 30						Alte bunuri si servicii pentru intretinere si functionare	31.700	31.200	29.700	29.700	29.700	29.700	37.043		
20 30						Alte cheltuieli	2.000	1.500							
20 30 30						Alte cheltuieli cu bunuri si servicii	29.700	29.700	29.700	29.700	29.700	29.700	37.043		
8000 02						Partea V-a ACTIUNI ECONOMICE	29.700	29.700	29.700	29.700	29.700	29.700	37.043		
8002						ACTIUNI GENERALE ECONOMICE, SI DE MUNCA	132.700	102.200	106.613	106.613	80.558	26.055	59.487		
01						CHELTUIELI CURENTE	31.800	24.300	26.615	26.615	19.804	6.811	24.142		
							31.800	24.300	26.615	26.615	19.804	6.811	24.142		

Capi- tot	Sub- capi- tot	Pa- ra- graf	Gru- pa / Titlu col	Ar- ti- col	Al- ne- at	Denumire indicator	Credite de angajament	Credite bugetare		Angajament bugetare	Angajamente legale	Plati efectuate	Angajamente legale de platit	Cheltuieli efective		
								anuale aprobat la finele perioadei de raportare	trimestriale cumulate							
A		B		I		3		4		5		6		8		
						TITLUL I CHELTUIELI DE PERSONAL										
10	10	01	10	01	01	Cheltuieli salariale in bani	24.800	18.800	24.800	24.800	17.989	6.811	19.553			
10	10	01	10	01	01	Salarii de baza	20.000	15.000	20.000	20.000	15.000	5.000	16.029			
10	10	03	10	03		Contributii	20.000	15.000	20.000	20.000	15.000	5.000	16.029			
10	10	03	10	03	01	Contributii de asigurari sociale de stat	4.800	3.800	4.800	4.800	2.989	1.811	3.524			
10	10	03	10	03	02	Contributii de asigurari de somaj	3.200	2.400	3.200	3.200	2.038	1.162	2.432			
10	10	03	10	03	03	Contributii de asigurari sociale de sanatate	200	200	200	200	79	121	84			
10	10	03	10	03	04	Contributii de asigurari pentru accidente de munca si boli profesionale	1.100	900	1.100	1.100	827	273	881			
10	10	03	10	03	06	Contributii pentru concedii si indemnizatii	100	100	100	100	24	76	26			
						TITLUL II BUNURI SI SERVICII										
20	20	01	20	01		Bunuri si servicii	200	200	200	200	21	179	101			
20	20	01	20	01	05	Carburanti si lubrifianti	7.000	5.500	1.815	1.815	1.815	1.815	4.589			
20	20	01	20	01	30	Alte bunuri si servicii pentru intretinere si functionare	7.000	5.500	1.815	1.815	1.815	1.815	4.589			
20	20	01	20	01	30	Alte bunuri si servicii pentru intretinere si functionare	2.000	1.500	1.112	1.112	1.112	1.112	4.080			
						TRANSPORTURI										
01	01		01			CHELTUIELI CURENTE	5.000	4.000	703	703	703	703	509			
10	10	01	10	01		TITLUL I CHELTUIELI DE PERSONAL	100.900	77.900	79.998	79.998	60.754	19.244	35.345			
10	10	01	10	01		Cheltuieli salariale in bani	100.900	77.900	79.998	79.998	60.754	19.244	35.345			
10	10	01	10	01	01	Salarii de baza	40.900	30.400	40.900	40.900	21.656	19.244	23.021			
10	10	03	10	03		Contributii	32.900	24.200	32.900	32.900	18.781	14.119	19.655			
10	10	03	10	03	01	Contributii de asigurari sociale de stat	32.900	24.200	32.900	32.900	18.781	14.119	19.655			
10	10	03	10	03	02	Contributii de asigurari sociale de somaj	8.000	6.200	8.000	8.000	2.875	5.125	3.366			
10	10	03	10	03	03	Contributii de asigurari sociale de sanatate	5.600	4.200	5.600	5.600	2.035	3.565	2.378			
10	10	03	10	03	03	Contributii de asigurari sociale de sanatate	200	200	200	200	69	131	74			

Capi- tot	Sub- capi- tot	Pa- ra- graf	Gru- pa / Titlu	Ar- fi- cot	Al- ne- at	Denumire indicator	Credite de angajament	Credite bugetare		Angajamente bugetare	Angajamente legale	Plati efectuate	Angajamente legale de platit	Cheltuieli efective
								anuale aprobrate la finele perioadei de raportare	trimestriate cumulate					
A						B	1	2	3	4	5	6	7=5-6	8
						sanatate		1.800	1.400	1.800	1.800	735	1.065	781
10	03	04				Contributii de asigurari pentru accidente de munca si boli profesionale		100	100	100	100	18	82	19
10	03	06				Contributii pentru concedii si indemnizatii		300	300	300	300	18	282	114
20						TITLUL II BUNURI SI SERVICII		60.000	47.500	39.098	39.098	39.098	39.098	12.324
20	01					Bunuri si servicii		60.000	47.500	39.098	39.098	39.098	39.098	12.324
20	01	05				Carburanti si lubrifianti		10.000	7.500	7.469	7.469	7.469	7.469	4.071
20	01	30				Alte bunuri si servicii pentru intretinere si functionare excedenti/deficit sect funct		50.000	40.000	31.629	31.629	31.629	31.629	8.253
9902	96													

Conducatorul institutiei,


Conducatorul compartimentului
financiar-contabil

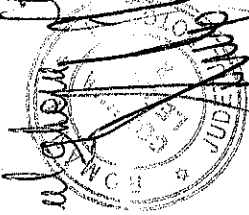
DETALIEREA CHELTUIELILOR
INSTITUTII PUBLICE FINANTATE DIN VENITURI PROPRII
SI SUBVENTII DIN BUGETUL LOCAL
SECTIUNEA DE FUNCTIONARE
30.09.2017

Capi- tot	Sub- cap- tot	Pa- ra- graf	Gr- pa / Titlu	Al- ne- at	Denumire indicator	Credite de angajament	Credite bugetare		Angajamente bugetare	Angajamente legale	Plati efectuate	Angajamente legale de platit	Cheltuieli efective
							anuale aprobat la finele perioadei de raportare	trimestriale cumulate					
						1	2	3	4	5	6	7=5-6	8
					B								
5010					TOTAL CHELTUIELI DIN VENITURI PROPRII SI SUBVENTII								
	01				CHELTUIELI CURENTE		10.000	7.500					
	20				TITLUL II BUNURI SI SERVICII		10.000	7.500					
	20	01			Bunuri si servicii		10.000	7.500					
	20	01	30		Alte bunuri si servicii pentru intretinere si functionare		10.000	7.500					
8310					AGRICULTURA, SILVICULTURA, SI VANATOARE		10.000	7.500					
	01				CHELTUIELI CURENTE		10.000	7.500					
	20				TITLUL II BUNURI SI SERVICII		10.000	7.500					
	20	01			Bunuri si servicii		10.000	7.500					
	20	01	30		Alte bunuri si servicii pentru intretinere si functionare		10.000	7.500					
9910	96				excedent/deficit seet funct		10.000	7.500					

Conducatorul institutiei,

Conducatorul compartimentului
financiar-contabil

Dulacaru Stefan



Nurber Luca

M. Luca

CONTUL DE EXECUTIE AL BUGETULUI LOCAL - CHELTUIELI
SECTIUNEA DE DEZVOLTARE
30.09.2017

Pag. 1 - lei-

Capi- tol	Sub- capit- ol	Pa- ra- graf	Gr- pa / Titlu	Ar- ti- col	Al- ne- at	Denumire indicator	Credite de angajament	Credite bugetare		Angajamente bugetare	Angajamente legale	Plati efectuate	Angajamente legale de platit	Cheltuieli efective
								anuale aprobate la finele perioadei de raportare	trimestriale cumulate					
A						B	1	2	3	4	5	6	7=5-6	8
5002						TOTAL CHELTUIELI		623.810	573.810	67.562	67.562	67.562	67.562	498.070
			70			CHELTUIELI DE CAPITAL		623.810	573.810	67.562	67.562	67.562	67.562	498.070
			71			TITLUL XIII ACTIVE NEFINANCIARE		623.810	573.810	67.562	67.562	67.562	67.562	498.070
			71	01		Active fixe		623.810	573.810	67.562	67.562	67.562	67.562	498.070
			71	01	01	Constructii		603.810	553.810	60.871	60.871	60.871	60.871	482.053
			71	01	02	Masini, echipamente si mijloace de transport								
			71	01	03	Mobilier, aparatura birouca si alte active corporale		20.000	20.000	6.691	6.691	6.691	6.691	14.363
5100	02					Partea I-a SERVICIUL PUBLICE GENERALE		20.000	20.000	6.691	6.691	6.691	6.691	1.654
5102						AUTORITATI PUBLICE SI ACTIUNI EXTERNE		20.000	20.000	6.691	6.691	6.691	6.691	1.164
			70			CHELTUIELI DE CAPITAL		20.000	20.000	6.691	6.691	6.691	6.691	1.164
			71			TITLUL XIII ACTIVE NEFINANCIARE		20.000	20.000	6.691	6.691	6.691	6.691	1.164
			71	01		Active fixe		20.000	20.000	6.691	6.691	6.691	6.691	1.164
			71	01	01	Constructii		20.000	20.000	6.691	6.691	6.691	6.691	1.164
			71	01	03	Mobilier, aparatura birouca si alte active corporale								17
6500	02					Partea III-a CHELTUIELI SOCIAL-CULTURALE		20.000	20.000	6.691	6.691	6.691	6.691	1.147
6502						INVATAMANT		518.810	468.810	60.871	60.871	60.871	60.871	962
			70			CHELTUIELI DE CAPITAL		478.810	428.810	60.871	60.871	60.871	60.871	187
			71			TITLUL XIII ACTIVE NEFINANCIARE		478.810	428.810	60.871	60.871	60.871	60.871	187
			71	01		Active fixe		478.810	428.810	60.871	60.871	60.871	60.871	187
			71	01	01	Constructii		478.810	428.810	60.871	60.871	60.871	60.871	187
6702						CULTURA, RECREERE SI RELIGIE		40.000	40.000	60.871	60.871	60.871	60.871	187
			70			CHELTUIELI DE CAPITAL		40.000	40.000	60.871	60.871	60.871	60.871	187
			71			TITLUL XIII ACTIVE NEFINANCIARE		40.000	40.000	60.871	60.871	60.871	60.871	775
			71	01		Active fixe		40.000	40.000	60.871	60.871	60.871	60.871	775
			71	01	01	Constructii		40.000	40.000	60.871	60.871	60.871	60.871	775

Capi- tol	Sub- capi- tol	Pa- ra- graf	Gr- pa / Titu- col	Al- ne- col	Denumire indicator	Credite de angajament	Credite bugetare		Angajamente legale	Plati efectuate	Angajamente legale de platit	Cheltuieli efective
							anuale aprobrate la finele perioadei de raportare	trimestriale cumulate				
A					B							
					1	2	3	4	5	6	7=5-6	8
7000	02				Partea IV-a SERVICII SI DEZVOLTARE PUBLICA, LOCUINTE, MEDIU SI APE		40.000	40.000				15.123
7002					LOCURINTE, SERVICII SI DEZVOLTARE PUBLICA		40.000	40.000				15.123
			70		CHELTUIELI DE CAPITAL		40.000	40.000				15.123
			71		TITLUL XIII ACTIVE NEFINANCIARE		40.000	40.000				15.123
			71	01	Active fixe		40.000	40.000				15.123
			71	01 01	Constructii		40.000	40.000				15.123
			71	01 02	Masini, echipamente si mijloace de transport		40.000	40.000				253
			71	01 03	Mobilier, aparatura birou si alte active corporale							14.363
8000	02				Partea V-a ACTIUNI ECONOMICE		45.000	45.000				507
8402					TRANSPORTURI		45.000	45.000				480.821
			70		CHELTUIELI DE CAPITAL		45.000	45.000				480.821
			71		TITLUL XIII ACTIVE NEFINANCIARE		45.000	45.000				480.821
			71	01	Active fixe		45.000	45.000				480.821
			71	01 01	Constructii		45.000	45.000				480.821
9902	97				excedent/deficit sect dezv		-377.400	-377.400		4.871		480.821

Conducatorul compartimentului
financiar-contabil

Nistor Lucia
Murphy

Conducatorul institutiei,

Stefan

