

BILANT
31.12.2017


pag.: 1 - lei -

COD	DENUMIRE INDICATORI	SOLD LA INCEPUTUL PERIOADEI	SOLD LA SFARSITUL PERIOADEI
0100			
01003	1.Active fixe necorporale (ct.2030000+2050000+2060000+2080100+2080200+2330000-2800300-2800500-2800800-2900400-2900500-2900800-2930100*)	84.385	84.385
01004	2.Instalatii tehnice, mijloace de transport, animale, plantatii, mobilier, aparatura birotica si alte active corporale (ct.2130100+2130200+2130300+2130400+2140000+2310000-2810300-2810400-2910300-2910400-2930200*)	517.053	467.770
01005	3.Terenuri si cladiri (ct.2110100+2110200+2120101+2120102+2120201+2120301+2120401+2120501+2120601+2120901+2310000-2810100-2810200-2910100-2910200-2930200)	18.988.497	18.554.945
0101			
01015	7.TOTAL ACTIVE NECURENTE (rd.03+04+05+06+07+09)	19.589.935	19.107.100
01019	1.Stocuri (ct.3010000+3020100+3020200+3020300+3020400+3020500+3020600+3020700+3020800+3020900+3030100+3030200+3040100+3040200+3050100+3050200+3070000+3090000+3310000+3320000+3410000+3450000+3460000+3470000+3490000+3510100+3510200+3540100+3540500+3540600+3560000+3570000+3580000+3590000+3610000+3710000+3810000+/-3480000+/-3780000-3910000-3920100-3920200-3920300-3930000-3940100-3940500-3940600-3950100-3950200-3950300-3950400-3950600-3950700-3950800-3960000-3970000-3980000-4420803)	381.984	420.412
0102	IMPOZIT PE PROFIT		
01021	Creante din operatiuni comerciale, avansuri si alte decontari (ct.2320000+2340000+4090101+4090102+4110101+4110108+4130100+4180000+4250000+4280102+4610101+4610109+4730109**+4810101+4810102+4810103+4810900+4830000+4890101+4890301-4910100-4960100+5120800) din care:	24.392	
01022	Creante comerciale si avansuri (ct.2320000+2340000+4090101+4090102+4110101+4110108+4130100+4180000+4610101-4910100-4960100),din care:	24.392	
01023	Creante bugetare (ct.4310100**+4310200**+4310300**+4310400**+4310500**+4310700**+4370100**+4370200**+4370300**+4420400+4420802+4440000**+4460100**+4460200**+4480200+4610102+4610104+4630000+4640000+4650100+4650200+4660401+4660402+4660500+4660900+4810101**+4810102**+4810103**+4810900**-4970000), din care:	1.494.615	1.561.740
01024	Creantele bugetului general consolidat (ct.4630000+4640000+4650100+4650200+4660401+4660402+4660500+4660900-4970000)	1.488.765	1.561.740
0103			
01030	Total creante curente (rd.21+23+25+27)	1.519.007	1.561.740
01033	Conturi la trezorerie, casa in lei. (ct.5100000+5120101+5120501+5130101+5130301+5130302+5140101+5140301+5140302+5150101+5150103+5150301+5150500+5150600+5160101+5160301+5160302+5170101+5170301+5170302+5200100+5210100+5210300+5230000+5250101+5250102+5250301+5250302+5250400+5260000+5270000+5280000+5290101+5290201+5290301+5290400+5290901+5310101+5410101+5500101+5520000+5550101+5550400+5570101+5580101+5580201+5590101+5600101+5600300+5600401+5610101+5610300		

COD	DENUMIRE INDICATORI	SOLD LA INCEPUTUL PERIOADEI	SOLD LA SFARSITUL PERIOADEI
01035	+5620101+5620300+5620401+5710100+5710300+5710400+5740101+5740102+5740301+5740302+5740400+5750100+5750300+5750400-7700000)	605.050	802.726
0104	Conturi la institutii de credit, BNR, casa in valuta (ct.5110101+5110102+5120102+5120402+5120502+5130102+5130202+5140102+5140202+5150102+5150202+5150302+5160102+5160202+5170102+5170202+5290102+5290202+5290302+5290902+5310402+5410102+5410202+5500102+5550102+5550202+5570202+5580102+5580202+5580302+5580303+5590102+5590202+5600102+5600103+5600402+5610102+5610103+5620102+5620103+5620402)	1.787	1.799
01040	Total disponibilitati si alte valori (rd.33+33.1+35+35.1)	606.837	804.525
01045	7.TOTAL ACTIVE CURENTE (rd.19+30+31+40+41+41.1+42)	2.507.828	2.786.677
01046	8.TOTAL ACTIVE (rd.15+45)	22.097.763	21.893.777
0105			
01052	1.Sume necurente - sume ce urmeaza a fi platite dupa o perioada mai mare de un an (ct.2690200+4010200+4030200+4040200+4050200+4280201+4620201+4620209+5090000), din care:	56	
01053	Datorii comerciale (ct.4010200+4030200+4040200+4050200+4620201)	56	
01058	TOTAL DATORII NECURENTE (rd.52+54+55)	56	
0106			
01060	1.Datorii comerciale, avansuri si alte decontari (ct.2690100+4010100+4030100+4040100+4050100+4080000+4190000+4620101+4620109+4730109+4810101+4810102+4810103+4810900+4830000+4890201+5090000+5120800), din care:	6.250	4.841
010601	Decontari privind incheiere executiei bugetului de stat din anul curent (ct.4890201)	3.620	4.452
01061	Datorii comerciale si avansuri (ct.4010100+4030100+4040100+4050100+4080000+4190000+4620101), din care:	2.630	389
01062	2.Datorii catre bugete (ct.4310100+4310200+4310300+4310400+4310500+4310700+4370100+4370200+4370300+4400000+4410000+4420300+4420801+4440000+4460100+4460200+4480100+4550501+4550502+4550503+4620109+4670100+4670200+4670300+4670400+4670500+4670900+4730109+4810900),din care:	60.486	82.653
010631	Contributii sociale (ct.4310100+4310200+4310300+4310400+4310500+4310700+4370100+4370200+4370300)	45.812	64.335
01065	3.Datorii din operatiuni cu Fonduri externe nerambursabile si fonduri de la buget,alte datorii catre alte organisme internationale (ct.4500200+4500400+4500600+4510200+4510401+4510402+4510409+4510601+4510602+4510603+4510605+4510606+4510609+4520100+4520200+4530200+4540200+4540401+4540402+4540601+4540602+4540603+4550200+4550401+4550402+4550403+4550404+4550409+4560400+4580401+4580402+4580501+4580502+4590000+4620103+4730103+4760000)	265	
0107			
01072	6.Salariile angajatilor (ct.4210000+4230000+4260000+4270100+4270300+4280101)	94.516	122.166
01078	10.TOTAL DATORII CURENTE (rd.60+62+65+70+71+72+73+74+75)	161.517	209.660
01079	11.TOTAL DATORII (rd.58+78)	161.573	209.660
0108			
01080	12.ACTIVE NETE = TOTAL ACTIVE - TOTAL DATORII = CAPITALURI		

COD	DENUMIRE INDICATORI	SOLD LA INCEPUTUL PERIOADEI	SOLD LA SFARSITUL PERIOADEI
01084	PROPRII (rd.80=rd.46-79=rd.90)	21.936.190	21.684.117
	1.Rezerve, fonduri (ct.1000000+1010000+1020101+1020102+1020103+ 1030000+ 1040101+1040102+1040103+1050100+1050200+1050300+ 1050400+1050500+1060000+1320000+1330000)	16.702.535	16.639.047
01085	2.Rezultatul reportat (ct.1170000-sold creditor)	5.164.030	5.243.533
01087	4.Rezultatul patrimonial al exercitiului (ct.1210000-sold creditor)	69.625	
01088	5.Rezultatul patrimonial al exercitiului (ct1210000- sold debitor)		198.463
0109			
01090	6.TOTAL CAPITALURI PROPRII (rd.84+85-86+87-88)	21.936.190	21.684.117

Conducatorul institutiei

Conducatorul compartimentului
financiar- contabil

CONTUL DE REZULTAT PATRIMONIAL

30.12.2017

pag.: 1 - lei -

COD	DENUMIRE INDICATORI	An precedent	An curent
0200			
02002	1.Venituri din impozite, taxe, contributi de asigurari si alte venituri ale bugetelor (ct.7300100+7300200+7310100+7310200+7320100+7330000+7340000+7350100+7350200+7350300+7350400+7350500+7350600+7360100+7390000+7450100+7450200+7450300+7450400+7450500+7450900+7460100+7460200+7460300+7460900)	2.326.515	2.876.253
02003	2.Venituri din activitati economice (ct.7210000+7220000+7510100+7510200+/-7090000)	602	1.172
02004	3.Finantari, subventii, transferuri, alocatii bugetare cu destinatie speciala (ct.7510500+7710000+7720100+7720200+7740100+7740200+7750000+7760000+7780000+7790101+7790109)	56.066	92.424
02005	4.Alte venituri operationale (ct.7140000+7180000+7500000++7510300+7510400+7810200+7810300+7810401+7810402+7770000)	93.417	175.343
02006	TOTAL VENITURI OPERATIONALE (rd.02+03+04+05)	2.476.600	3.145.192
02008	1.Salarii si contributiile sociale aferente angajatilor (ct.6410000+6420000+6450100+6450200+6450300+6450400+6450500+6450600+6450800+6460000+6470000)	1.805.577	2.290.417
02009	2.Subventii si transferuri (ct.6700000+6710000+6720000+6730000+6740000+6750000+6760000+6770000+6780000+6790000)	117.024	121.350
0201			
02010	3.Stocuri, consumabile, lucrari si servicii executate de terti (ct.6010000+6020100+6020200+6020300+6020400+6020500+6020600+6020700+6020800+6020900+6030000+6060000+6070000+6080000+6090000+6100000+6110000+6120000+6130000+6140000+6220000+6230000+6240100+6240200+6260000+6270000+6280000+6290100)	446.608	412.518
02011	4.Cheltuieli de capital, amortizari si provizioane (ct.6290200+6810100+6810200+6810300+6810401+6810402+6820101+6820109+6820200+6890100+6890200)	34.508	515.118
02013	TOTAL CHELTUIELI OPERATIONALE (rd.08+09+10+11+12)	2.403.717	3.339.403
02015	- EXCEDENT (rd.06-rd.13)	72.883	311
02016	- DEFICIT (rd.13-rd.06)		194.522
0202			
02023	- EXCEDENT (rd.15+20-16-21)	72.883	311
02024	- DEFICIT (rd.16+21-15-20)		194.522
02025	VIII. VENITURI EXTRAORDINARE (ct.7910000)	362	200
02028	- EXCEDENT (rd.25-rd.26)	362	200
020292	- EXCEDENT (rd.23+28-24-29)	73.245	
020293	- DEFICIT (rd.24+29-23-28)		194.011
0203			
02031	- EXCEDENT (rd.29.2-29.4)	73.245	
02032	- DEFICIT (rd.29.3+29.4)		194.011

Conducatorul institutiei



Conducatorul compartimentului
financiar- contabil


Situatia activelor si datoriilor institutiilor publice
din administratia locala
31.12.2017

pag.: 1 - lei -

COD	DENUMIRE INDICATORI	Sold la inceputul anului	Sold la sfarsitul perioadei
1800			
18005	Disponibilitati in lei ale institutiilor publice locale si ale institutiilor publice de subordonare locala, la trezorerii (ct.5100000+5120101+5120501+5150101+5150103+5150500+5150600+5160101+5160301+5160302+5170101+5170301+5170302+5210100+5210300+5280000+5290201+5290301+5290400+5290901+5410101+5500101+ 5520000+5550101+5570101+5580101+5580201+5600101+5600300+5610101+5610300+5620101+5620300-7700000), din care:	605.050	802.726
18008	Total (in baze cash) (rd.04+05)	605.050	802.726
1801			
18010	Total (in baze accrual)(rd.08+09)	605.050	802.726
18032	Disponibilitati ale institutiilor publice locale si ale institutiilor de subordonare locala la institutiile de credit rezidente (ct.5110101+5110102+5120102+5120402+5120502+5150102+5150202+5160102+5160202+5170102+5170202+5290202+5290302+5290902+5500102+5550102+5550202+5570202+5580102+5580302+5600102+5600103+5610102+5610103+5620102+5620103), din care:	1.787	1.799
18036	Total (in baze cash) (rd.32+35)	1.787	1.799
18038	Total (in baze accrual) (rd.36+37)	1.787	1.799
1816			
18165	Creante comerciale curente legate de livrari de bunuri si servicii de catre autoritatile locale sau de institutii subordonate acestora(ct.2320000+2340000+4090101+4090102+4110101+4110108+4130100+4180000+4610101-4910100-4960100) Total(rd.166+167+168+172)din care de la:	24.392	
18167	-de la societati nefinanciare (S11)	24.392	
1817			
18176	1.Creante ale bugetului local (ct.4640000-4970000). Total (rd.177+178+179+183), din care:	1.488.765	1.561.740
18177	- de la gospodariile populatie (S14)	1.488.765	1.561.740
1818			
18185	Total creante (rd.176+184)	1.488.765	1.561.740
1820			
18203	1.Sume datorate tertilor reprezentand garantii si cautiuni aflate in conturile institutiilor publice (ct.4280101+4280201+4620101+4620109).Total (rd.204+205+206), din care:	15	1.798
18204	- salariatilor (gospodariile populatiei)(S143)	15	1.798
1831			
18312	Datorii comerciale necurente legale de livrari de bunuri si servicii (ct.4010200+4030200+4040200+4050200+4620201). Total (rd.313+314+318+319), din care catre:	56	
18313	- Societati nefinanciare(S11)	56	
1832			
18320	Datorii comerciale curente legate de livrari de bunuri si servicii (ct.4010100+4030100+ 4040100+4050100+4080000+4190000+4620101). Total (rd.321+322+326+327) din care catre:	2.630	389
18321	-Societati nefinanciare (S11)	2.630	389
1833			
18331	Datoriile institutiilor publice din administratia locala catre bugete (ct.4420300+4310100+4310200+4310300+4310400+4310500+4310700+4370100+4370200+		

COD	DENUMIRE INDICATORI	Sold la inceputul anului	Sold la sfarsitul perioadei
18332	4370300+4420801+4440000+4460100+4460200+4480100)	60.486	82.653
	Salariile angajatilor (ct.4210000+4230000+4260000+4270100+4270300+4280101)	94.516	122.166
18335	Total (rd.331+332+333+334)	155.002	204.819

Conducatorul institutiei



Conducatorul compartimentului financiar-contabil


SITUATIA FLUXURILOR DE TREZORERIE

la data de 31.12.2017

Denumirea indicatorului	Cod rand	TOTAL	5310101 - Casa in lei	Buget de stat	6251	5741	5711	Disponibil din veniturile fondului de mediu	5241	F. Buget institutiilor finantate integral din venituri proprii (ct. 56001017700)	G. Buget institutiilor publice finantate din venituri proprii si subvenții (ct. 56101007700)	E. Buget activitati finantate din venituri proprii si buget si activitati de privatizare (ct. 56201017700)	B+C: Buget imprumuturi interne si externe (ct. 5130101+514)	D. Buget fonduri externe nerambursabile (ct. 51501037700)	Conturi de disponibilitati (59)
I. Numerar din activitatea operationala	01	0	0	0	0	0	0	0	0	0	0	0	0	0	0
1. Incasari	02	4.147.878	1.081.847	0	3.066.520	0	0	0	0	0	0	311	0	0	0
2. Plati	03	3.879.230	1.081.847	4.452	2.797.383	0	0	0	0	0	0	0	0	0	0
3. Numerar net din activitatea operationala	04	268.448	0	-4.452	268.137	0	0	0	0	0	0	311	0	0	0
II. Numerar din activitatea de investitii	05	0	0	0	0	0	0	0	0	0	0	0	0	0	0
1. Incasari	06	6.584	0	0	6.584	0	0	0	0	0	0	0	0	0	0
2. Plati	07	77.366	0	0	77.366	0	0	0	0	0	0	0	0	0	0
3. Numerar net din activitatea de investitii	08	-70.772	0	0	-70.772	0	0	0	0	0	0	0	0	0	0
III. Numerar din activitatea de finantare	09	0	0	0	0	0	0	0	0	0	0	0	0	0	0
1. Incasari	10	0	0	0	0	0	0	0	0	0	0	0	0	0	0
2. Plati	11	0	0	0	0	0	0	0	0	0	0	0	0	0	0
3. Numerar net din activitatea de finantare	12	0	0	0	0	0	0	0	0	0	0	0	0	0	0
IV. Cresterea (descreterea) neta de numerar si echivalent de numerar	13	197.676	0	-4.452	197.366	0	0	0	0	0	0	311	0	0	0
V. Numerar si echivalent de numerar la inceputul anului	14	605.090	0	0	587.484	0	0	0	0	0	0	5.300	0	0	12.286
- surse recuperate din excedentul anului precedent	14.1	32.483	0	0	32.483	0	0	0	0	0	0	0	0	0	0
- surse utilizate din excedentul anului precedent	14.2	32.483	0	0	32.483	0	0	0	0	0	0	0	0	0	0

Denumirea indicatorului	Cod rand	TOTAL	5310101 - Casa in lei	Buget de stat	5251	5741	5711	Disponibili din veniturile fondului de mediu	5241	F: Buget institutii financiare integral din venituri proprii (ct. 5600101/7700)	G: Buget institutiilor publice financiate din venituri proprii si subventii (ct. 5610100/7700)	E: Buget activitati financiate din venituri proprii si buget activitati de privatizare (ct. 5620101/7700)	B+C: Buget imprumuturi interne si externe (ct. 5130101+514)	D: Buget fonduri externe nerambursabile (ct. 5150103/7700)	Conturi de disponibilitati (504)
Suma transferate din disponibilul neutilizat la finele anului precedent	143	0	0	0	0	0	0	0	0	0	0	0	0	0	0
Numarar si echivalent de numerar la sfirsitul anului	15	802.726	0	-4.452	784.849	0	0	0	0	0	0	5.611	0	0	12.288

Punam,
Dulgheriu, *[Signature]*



Sed. birou cont.
Nistor Lada
[Signature]

Liga Tegevedel



DIRECTIA GENERALA A C.I. - 3374130 ROMANIA
 FINANTELOR PUBLICE JUDEUL BOTOSANI 24875259 - SC SALA,
 SITUATIA LUXURILOR DE TREZORERIE


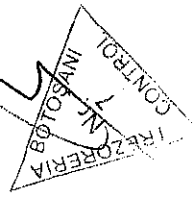
31.12.2017

pag: 1 lei:

COD	DENUMIRE INDICATORI	Total	Casa ct. 6310101	Buget de stat ct. 5200100/7700000	Buget local ct. 5210100/7700000	Buget asigurarilor sociale de stat ct. 5250101+/5250102/7700000	Buget asigurarilor pentru somaj ct. 5740101+/5740102/7700000	Buget Fond national unic de asigurari sociale de sanatate ct. 5710100/7700000	Buget Fond pentru mediu ct. 6760100/7700000	Buget trezoreria statului ct. 5240100/7700000	Buget institutiilor publice finantate integral din venituri proprii ct. 5600101/7700000	Buget institutiilor publice finantate din venituri proprii si subvenții ct. 5610101/7700000	Buget activitati finantate din venituri proprii si buget privatizare ct. 5620101/7700000	Buget imprumuturi externe ct. 5130101+/5140101+/5160101+/5170101/7700000	Buget fonduri externe nerambursabile (sursa D) ct. 6150103/7700000	Alte disponibile litati (ct. 6XX)	
0300																	
03002	1. Incasari	4.149.678	1.081.847	✓	3.065.526												
03003	2. Plati	3.870.230	1.081.847	4.452	✓ 2.787.383												
03004	3. Numerar net din activitatea operationala (rd.02-rd.03)	268.448		-4.452	✓ 268.197												
03006	1. Incasari	6.584			✓ 6.584												
03007	2. Plati	77.356			✓ 77.356												
03008	3. Numerar net din activitatea de investitii (rd.06-07)	-70.772			-70.772												
0301																	
03013	IV.CRESTEREA (DESCRESTEREA) NETA DE NUMERAR SI ECHIVALENT DE NUMERAR (rd.04+rd.08+rd.12)	197.676		-4.452	197.565												
03014	V. NUMERAR SI ECHIVALENT DE NUMERAR LA INCEPUTUL ANULUI	605.059			✓ 587.464												
030141	-sume recuperate din excedentul anului precedent/sume virate din fondul spitahului in excedent**																12.266
030142	-sume utilizate din excedentul anului precedent/sume transferate din excedent la bugetul local/sume transferate din excedent pentru constituirea de depozite in trezorerie***	32.493			32.493												
03015	VI.NUMERAR SI ECHIVALENT DE NUMERAR LA SFARSITUL PERIOADEI (rd.13+rd.14+rd.14.1-rd.14.2-rd.14.3)	32.493		-4.452	784.849												

Conducatorul compartimentului financiar- contabili

Viza trezoreriei



SITUATIA FLUXURILOR DE TREZORERIE

31.12.2017

pag.: 1 - lei -

COD	DENUMIRE INDICATORI	Total	Casa in valuta	Alte disponibilitati
0400				
04002	1. Incasari	12		12
04004	3. Numerar net din activitatea operationala (rd.02-rd.03)	12		12
0401				
04013	IV CRESTEREA (DESCRESTEREA) NETA DE NUMERAR SI ECHIVALENT DE NUMERAR (rd.04+rd.08+rd.12)	12		12
04014	V NUMERAR SI ECHIVALENT DE NUMERAR LA INCEPUTUL PERIOADEI	1.787		1.787
04017	VI NUMERAR SI ECHIVALENT DE NUMERAR LA FINELE PERIOADEI(rd.13+14+15-16)	1.799		1.799

Conducatorul institutiei



Conducatorul compartimentului
financiar- contabil

Situatia unor indicatori referitori la protectia copilului
si a persoanelor cu handicap
31.12.2017

pag: 1

COD	DENUMIRE	NUMAR
0800		
08007	Asistenti personali pentru persoanele cu handicap	16
08008	Indemnizatii lunare alocate persoanelor cu handicap grav	3

Conducatorul institutiei

Conducatorul compartimentului
financiar- contabil



VENITURILE SI CHELTUIELILE BUGETELOR
LOCALE PE UNITATI ADMINISTRATIV TERITORIALE

31.12.2017

- lei -

Denumire Indicatori	Cod Indicator	Nr. rand	Prevederi Anuale	Realizat
A	B	C	1	2
		2400		
I. COMUNE	000102	24001		
VENITURI TOTAL			3.192.610	3.072.104
Venituri proprii	4990	24002	910.400	901.730
1. Venituri curente, din care:	000202	24003	3.077.400	2.983.096
a) Cote si sume defalcate din impozitul pe venit	0402	24004		
pe venit			487.000	516.577
-cote defalcate din impozitul pe venit	040201	24005	205.000	239.137
-sume alocate din cotele defalcate din impozitul pe venit pentru echilibrarea bugetelor locale	040204	24006		
			282.000	277.440
b) Sume defalcate din taxa pe valoarea adaugata	1102	24007		
-sume defalcate din taxa pe valoarea adaugata pentru finantarea cheltuielilor descentralizate la nivelul comunelor, oraselor, municipiilor si sectoarelor Municipiului Bucuresti	110202	24009	2.157.000	2.077.950
		2401	1.556.000	1.476.950
-sume defalcate din taxa pe valoarea adaugata pentru drumuri	110205	24011	40.000	40.000
-sume defalcate din taxa pe valoarea adaugata pentru echilibrarea bugetelor locale	110206	24012		
			561.000	561.000
c) Transferuri voluntare, altele decat subventiile	3702	24014	10.000	10.000
-donatii si sponsorizari	370201	24015	10.000	10.000
2. Venituri din capital	390002	24017		6.584
		2402		
4. Subventii de la alte nivele ale administratiei publice	420002	24022		
-subventii de la bugetul de stat	4202	24023	115.210	82.424
			115.210	82.424
CHELTUIELI TOTAL	5002	24025	3.570.010	2.874.739
Excedent	9802	24026		197.365
Deficit	9902	24027	-377.400	
EXCEDENT TOTAL CUMULAT (an curent si anii precedenti) din care:		24028		197.365
		2411		
CORELATII	000102	24112		
VENITURI TOTAL			3.192.610	3.072.104
Venituri proprii	4990	24113	910.400	901.730
1. Venituri curente, din care:	000202	24114	3.077.400	2.983.096
a) Cote si sume defalcate din impozitul pe venit	0402	24115		
pe venit			487.000	516.577
-cote defalcate din impozitul pe venit	040201	24116	205.000	239.137

**VENITURILE SI CHELTUIELILE BUGETELOR
LOCALE PE UNITATI ADMINISTRATIV TERITORIALE**

31.12.2017

- lei -

Denumire Indicatori	Cod Indicator	Nr. rand	Prevederi Anuale	Realizat
A	B	C	1	2
-sume alocate din cotele defalcate din impozitul pe venit pentru echilibrarea bugetelor locale	040204	24117	282.000	277.440
b) Sume defalcate din taxa pe valoarea adaugata	1102	24118	2.157.000	2.077.950
		2412		
-sume defalcate din taxa pe valoarea adaugata pentru finantarea cheltuielilor descentralizate la nivelul comunelor, oraselor, municipiilor si sectoarelor Municipiului Bucuresti	110202	24120	1.556.000	1.476.950
-sume defalcate din taxa pe valoarea adaugata pentru drumuri	110205	24122	40.000	40.000
-sume defalcate din taxa pe valoarea adaugata pentru echilibrarea bugetelor locale	110206	24123	561.000	561.000
c) Transferuri voluntare, altele decat subventiile	3702	24125	10.000	10.000
-donatii si sponsorizari	370201	24126	10.000	10.000
2. Venituri din capital	390002	24128		6.584
		2413		
4. Subventii de la alte nivele ale administratiei publice	420002	24133	115.210	82.424
-subventii de la bugetul de stat	4202	24134	115.210	82.424
CHELTUIELI TOTAL	5002	24136	3.570.010	2.874.739
Excedent	9802	24137		197.365
Deficit	9902	24138	-377.400	
EXCEDENT TOTAL CUMULAT (an curent si anii precedenti) din care:		24139		197.365

Conducatorul institutiei



Conducatorul compartimentului
financiar-contabil


DISPONIBIL DIN MIJLOACE CU DESTINATIE SPECIALA

31.12.2017

- lei -

DENUMRE INDICATORI	COD	DISPONIBIL LA INCEPUTUL ANULUI	INCASARI	PLATI	DISPONIBIL LA SFARSITUL PERIOADEI
TOTAL (rd.02 la 15)	0500 05001	1.787	12		1.799
- Garantii materiale retinute gestionarilor conform Legii nr.22/1969 (ct.5500101,ct.5500102/analitice distincte)	05003	1.787	12		1.799

Conducatorul institutiei,

Conducatorul compartimentului
financiar-contabil

A handwritten signature in black ink.

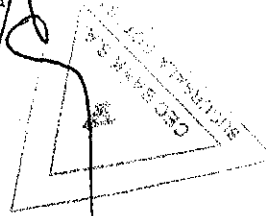
SITUATIA GESTIONARILOR - PERSOANE FIZICE
Data contabila: 31-12-2017

CONT 25335.01.071.120526.350641.RON [288] Titular COMUNA LEORDA CF 3372130
Adresa: BOTOSANI, LEORDA, RO
SOLD DISPONIBIL LA 31-12-2017

Nr	Cont gestionar PF	Gestionar PF	CNP	Sold la 31-12-2017
1	25335.02.288.2	MURARIU GHEORGHE	1650331078306	1.283,10
2	25335.02.288.3	SUMANARU PETRU	1570305078300	515,48
SOLD TOTAL CONTURI GESTIONARI PF				1.798,58

INTOCMIT:
Cazacu Manuela

VERIFICAT,




Situatia modificarilor in structura
activelor nete/capitalurilor

31.12.2017

Anexa 34

pag.: 1 -lei-


Denumirea elementului de capital	Cod	Sold la inceputul anului	Cresteri	Reduceri	Sold la sfarsitul anului
A	B	1	2	3	4
Fondul bunurilor care alcatuiesc domeniul public al unitatilor administrativ- teritoriale (ct.1030000)	2500 25004	15.107.502	480.821	80.537	15.507.786
Fondul bunurilor care alcatuiesc domeniul privat al unitatilor administrativ- teritoriale (ct.1040101)	25005	1.077.446			1.077.446
Rezerve din reevaluare (ct.1050100,1050200, 1050300,1050400,1050500)	25006	517.587	10.500	474.272	53.815
Rezultatul reportat (ct.1170000 - sold creditor)	2501 25017	5.164.030	2.043.560	1.964.057	5.243.533
Rezultatul patrimonial al exercitiului (ct.1210000 - sold creditor)	25019	69.625	4.125.960	4.195.585	
Rezultatul patrimonial al exercitiului (ct.1210000 - sold debitor)	2502 25020		198.463		198.463
Total capitaluri proprii(rd.01 la 17 - rd.18+rd.19-rd.20)	25021	21.936.190			21.684.117




DENUMIREA ACTIVELOR FIXE	Cod	REDUCERI										Ajustari de valoare (amortizari si ajustari pentru depreciere)					Valoarea contabila neta, din care:			
		TOTAL din care:	Diferente din reevaluare*)	Eliminare amortizare**)	dezmembrari si casari	transferuri cu titlu gratuit	vanzari	alte ca:	SOLD LA SFARSITUL ANULUI	Sold la inceputul anului	Cresteri	Reduceri	Sold la sfarsitul anului	Domeniul privat al statului	Domeniul privat al UAT	Proprietatea privata a institutiilor publice				
		10-11+12+13+14+15+16	11	12	13	14	15	16	17=3+4+10	18	19	20	21=18+19-20	22=17-21-23-24	23=17-21-22-24	24=17-21-22-23				
A	B																			
Alte active fixe necorporale (ct.2080100,2080200)	00																			
TOTAL	004																	84.385		
ACTIVE FIXE CORPORALE	005																		84.385	
Amenajari la terenuri (ct.2110200)	007																			
Construcții (ct.212) din care:	008	439.240			439.240														4.508	
	01																		37.841	
alte active fixe încadrate în grupa construcții (ct.2120301), din care:	016																			
instalații tehnice, mijloace de transport, animale și plantații (ct.2130100,2130200, 2130300,2130400)	017	439.240			439.240														37.841	
Mobilier, aparatura birou, echipamente de protecție a valorilor umane și materiale și alte active fixe corporale (ct.2140000)	018	4.935			4.935														226.839	
TOTAL	019	11.823			11.823														240.832	
TOTAL ACTIVE FIXE	020	455.998			455.998														509.919	
		455.998			455.998														594.304	

Conducatorul compartimentului financiar-contabil

Conducatorul institutiei



DENUMIREA ACTIVELOR FIXE	Cod	REDUCERI						SOLD LA SFARSITUL ANULUI	Valoarea aferenta activelor fixe neamortizabile							
		TOTAL din care:	Reevaluare	dezmembrari	transferuri/ vanzari	vanzari	alte cai		17=4+5-11 17=18+19+20+21+22+23+24	18	19	20	21	22	23	24
A	B	11=12+13+14+15+16	12	13	14	15	16	17=4+5-11 17=18+19+20+21+22+23+24	Fondul activelor fixe necorporale ct.1000000	Domeniul public al statului ct.1010000	Domeniul privat al statului ct.1020101	Proprietatea privata a institutiilor publice ct.1020102	Domeniul public al U.A.T. ct.1030000	Domeniul privat al U.A.T. ct.1040101	Proprietatea privata a institutiilor publice din administratia locala ct.1040102	
	00															
Ferenturi (ct.2110100)	007							1.167.829					90.388			
Construcții (ct.212) din care:	008	91.038		91.038				15.417.403					15.417.403	1.077.446		
- drumuri publice, exclusiv poduri, podete, pasarele si viaducte si tunele (ct.2120101)	009															
	01							8.807.368					8.807.368			
Alte active fixe încadrate în grupa construcții (ct.2120901)	016	91.038		91.038				6.610.035					6.610.035			
Active fixe corporale în curs de execuție (ct.2310000)	019	480.821		480.821				1.927.664								
	02															
TOTAL	021	571.859		571.859				18.512.796					15.507.786	1.077.446		
TOTAL ACTIVE FIXE	022	571.859		571.859				18.512.796					15.507.786	1.077.446		



Conducatorul compartimentului
financiar-contabil

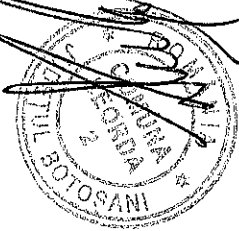
[Handwritten signature]

CONTUL DE EXECUTIE AL BUGETULUI LOCAL - VENITURI
31.12.2017

Pag. 1 -lei-

Capi- tol	Sub- capi- tol	Pa- ra- gra- ful	Ar- ti- cu- lul	Ali- ne- at	Denumire indicator	A	B	Prevederi bugetare initiale	Prevederi bugetare definitive	Drepturi constatate			Incasari realizate	Stingeri pe alte cai decat incasari	Drepturi constatate de incasat
										Total, din care:	din anii precedenti	din anul curent			
						1	2	3=4+5	4	5	6	7	8=3-6-7		
0001	02				TOTAL VENITURI-BUGET LOCAL	3.178.100	3.192.610	4.642.542	1.488.765	3.153.777	3.072.104	8.698	1.561.740		
0002	02				I. VENITURI CURENTE	3.109.300	3.077.400	4.539.702	1.468.549	3.071.153	2.983.096	8.698	1.547.908		
0003	02				A. VENITURI FISCALE	2.998.500	2.937.300	4.153.328	1.268.379	2.884.949	2.857.062	8.698	1.287.568		
0004	02				A.1. IMPOZIT PE VENIT, PROFIT SI CASTIGURI DIN CAPITAL	474.300	492.300	520.327		520.327	520.327				
0300	02				A.1.2 IMPOZIT PE VENIT, PROFIT SI CASTIGURI DIN CAPITAL DE LA PERSOANE FIZICE	474.300	492.300	520.327		520.327	520.327				
0302					IMPOZIT PE VENIT	5.300	5.300	3.750		3.750	3.750				
18					Impozitul pe veniturile din transferul proprietatilor imobiliare din patrimoniul personal	5.300	5.300	3.750		3.750	3.750				
0402					COTE SI SUME DEFALCATE DIN IMPOZITUL PE VENIT										
0402					COTE SI SUME DEFALCATE DIN IMPOZITUL PE VENIT	469.000	487.000	516.577		516.577	516.577				
0402	01				Cote defalcate din impozitul pe venit	205.000	205.000	239.137		239.137	239.137				
04	04				Suma alocate din cotele defalcate din impozitul pe venit pentru echilibrarea bugetelor locale	264.000	282.000	277.440		277.440	277.440				

Capi- tol	Sub- pa- ra- gra- ful	Gru- pa / Titlu col	Ali- ne- at	Denumire indicator	Prevederi bugetare initiale	Prevederi bugetare definitive	Drepturi constatate			Incasari realizate	Stingeri pe alte cai decat incasari	Drepturi constatate de incasat
							Total, din care:	din anii precedenti	din anul curent			
A				B	1	2	3=4+5	4	5	6	7	8-3-6-7
4200	02			SUBVENTII DE LA ALTE NIVELE ALE ADMINISTRATIEI PUBLICE	68.800	115.210	82.424		82.424	82.424		
4202				SUBVENTII DE LA BUGETUL DE STAT	68.800	115.210	82.424		82.424	82.424		
	34			SUBVENTII DE LA BUGETUL DE STAT Subventii pentru acordarea ajutorului pentru incalzirea locuintei cu lemne, carbuni, combustibili petrolieri	45.000	45.000	13.394		13.394	13.394		
4202	41			Subventii de la bugetul de stat pentru finantarea sanatatii	23.800	23.800	22.620		22.620	22.620		
4202	65			Finantarea Programului National de Dezvoltare Locala		46.410	46.410		46.410	46.410		



CONTUL DE EXECUȚIE AL BUGETULUI LOCAL - VENITURI
 SECȚIUNEA DE FUNCȚIONARE
 31.12.2017

Pag. 1 -leț-

Capi- tol	Sub- capi- tol	Pa- ra- gra- ful	Gr- pa / Titlu col	Ali- ne- at	Denumire indicator	Prevederi bugetare		Prevederi bugetare definitive	Drepturi constatate			Incasari realizate	Stingeri pe alte cai decat incasari	Drepturi constatate de incasat
						initiale	1		2	Total, din care:	din anii precedenti			
A						1	2	3=4+5	4	5	6	7	8=3-6-7	
B														
0001	02				TOTAL VENITURI-BUGET LOCAL									
0002					I. VENITURI CURENTE	2.978.100	2.946.200	4.575.716	1.468.549	3.107.167	3.019.110	8.698	1.547.908	
0003					A. VENITURI FISCALE	2.909.300	2.877.400	4.539.702	1.468.549	3.071.153	2.983.096	8.698	1.547.908	
0004					A1. IMPOZIT PE VENIT, PROFIT SI CASTIGURI DIN CAPITAL	2.998.500	2.937.500	4.153.328	1.268.379	2.884.949	2.857.062	8.698	1.287.568	
0300					A1.2 IMPOZIT PE VENIT, PROFIT SI CASTIGURI DIN CAPITAL DE LA PERSOANE FIZICE	474.300	492.300	520.327		520.327	520.327			
0302					IMPOZIT PE VENIT	474.300	492.300	520.327		520.327	520.327			
18					Impozitul pe veniturile din transferul proprietatilor imobiliare din patrimoniul personal	5.300	5.300	3.750		3.750	3.750			
0402					COTE SI SUME DEFALCATE DIN IMPOZITUL PE VENIT	5.300	5.300	3.750		3.750	3.750			
01					Cote defalcate din impozitul pe venit	469.000	487.000	516.577		516.577	516.577			
04					Sume alocate din cotele defalcate din impozitul pe venit pentru echilibrarea bugetelor locale	205.000	205.000	239.137		239.137	239.137			
0700	02				A3 IMPOZITE SI TAXE PE PROPRIETATE	264.000	282.000	277.440		277.440	277.440			
0702	01				Impozite si taxe pe cladiri	238.200	238.200	1.409.125	1.197.586	211.539	196.272	7.131	1.205.722	
01					Impozit si taxa pe cladiri	238.200	238.200	1.409.125	1.197.586	211.539	196.272	7.131	1.205.722	
01					Impozit pe cladiri de la persoane fizice	79.300	79.300	995.916	940.829	55.087	51.875	524	943.517	
02					Impozit si taxa pe cladiri de la persoane juridice	16.300	16.300	43.808	20.187	23.621	22.157	434	21.217	
02					Impozit si taxa pe teren	63.000	63.000	952.108	920.642	31.466	29.718	90	922.300	
01					Impozit pe terenuri de la persoane	156.400	156.400	407.088	254.357	152.731	140.831	6.607	259.650	

Capi- tol	Sub- capi- tol	Pa- ra- gra- ful	Ar- ti- col	Al- ne- at	Denumire indicator	Prevederi bugetare initiale		Prevederi bugetare definitive		Drepturi constatate			Incasari realizate	Singeri pe alte cai decat incasari	Drepturi constatate de incasat
						1	2	3=4+5	4	5	6	7			
					B	1	2	3=4+5	4	5	6	7	8=3-6-7		
0702	02	01			fizice	38.000	38.000	97.608	56.550	41.058	40.708	1.563	55.337		
					Impozit si taxa pe teren de la persoane juridice	800	800	16.821	16.821		671	2.437	13.713		
					Impozitul pe terenul extravilan	117.600	117.600	292.659	180.986	111.673	99.452	2.607	190.600		
					Taxe judiciare de timbru si alte taxe de timbru	2.500	2.500	6.121	2.400	3.721	3.566	1.567	2.555		
1000	02				A4 IMPOZITE SI TAXE PE BUNURI SI SERVICII	2.271.600	2.192.600	2.213.890	70.793	2.143.097	2.130.477	1.567	81.846		
1102					SUME DEFALCATE DIN TVA	2.236.000	2.157.000	2.077.950		2.077.950	2.077.950				
					Sume defalcate din taxa pe valoarea adaugata pentru finantarea cheltui- lilor descentralizate la nivelul comunelor, oraselor, municipiilor, sectoarelor si Municipiului Bucuresti	1.634.000	1.556.000	1.476.950		1.476.950	1.476.950				
					Sume defalcate din taxa pe valoarea adaugata pentru drumuri	40.000	40.000	40.000		40.000	40.000				
					Sume defalcate din taxa pe valoarea adaugata pentru echilibrarea bugetelor locale	562.000	561.000	561.000		561.000	561.000				
1602					TAXE PE UTILIZAREA BUNURILOR, AUTORIZAREA UTILIZARI BUNURILOR SAU PE DESFASURAREA DE ACTIVITATI	35.600	35.600	135.940	70.793	65.147	52.527	1.567	81.846		
					Impozit pe mijloacele de transport	35.100	35.100	115.348	70.595	44.753	36.496	1.567	77.285		
					Impozit pe mijloacele de transport detinute de persoane fizice*	33.100	33.100	73.020	32.590	40.430	34.958	1.468	36.594		
					Impozit pe mijloace de transport detinute persoane de juridice**	2.000	2.000	42.328	38.005	4.323	1.538	99	40.691		


Capi- tol	Sub- capi- tol	Pa- ra- gra- ful	Gru- pa / Titlu col	Ali- ne- at	Denumire indicator	Prevederi bugetare		Drepturi constatate			Incasari realizate	Stingeri pe alte cai decat incasari	Drepturi constatate de incasat
						1	2	Total, din care:	din anii precedenti	din anul curent			
A						1	2	3=4+5	4	5	6	7	8=3-6-7
1602	03				B								
					Taxe si tarife pentru eliberarea de licente si autorizatii de functionare	200	200	19.680	40	19.640	15.725		3.955
	50				Alte taxe pe utilizarea bunurilor, autorizarea utilizarii bunurilor sau pe desfasurare de activitati	300	300	9.12	158	754	306		606
1800	02				A6. ALTE IMPOZITE SI TAXE FISCALE	14.400	14.400	9.986		9.986	9.986		
1802					ALTE IMPOZITE SI TAXE FISCALE	14.400	14.400	9.986		9.986	9.986		
	50				Alte impozite si taxe	14.400	14.400	9.986		9.986	9.986		
2900	02				C. VENITURI NEFISCALE	-89.200	-60.100	386.374	200.170	186.204	126.034		260.340
3000					C1. VENITURI DIN PROPRIETATE	38.600	38.600	37.817	10.669	27.148	19.201		18.616
3002					VENITURI DIN PROPRIETATE	38.600	38.600	37.817	10.669	27.148	19.201		18.616
	05				Venituri din concesiuni si inchirieri	36.200	36.200	37.817	10.669	27.148	19.201		18.616
	30				Alte venituri din concesiuni si inchirieri de catre institutiile publice	36.200	36.200	37.817	10.669	27.148	19.201		18.616
	50				Alte venituri din proprietate	2.400	2.400						
3300	02				C2. VANZARI DE BUNURI SI SERVICII	-127.800	-98.700	348.557	189.501	159.056	106.833		241.724
3302					VENITURI DIN PRESTARI DE SERVICII SI ALTE ACTIVITATI	200	200	1.160	8	1.152	1.160		
	28				Venituri din recuperarea cheltuielilor de judecata, imputatii si despagubiri	200	200	1.160	8	1.152	1.160		
3402					VENITURI DIN TAXE ADMINISTRATIVE, ELIBERARI PERMISE	400	400	20	20	20	20		
	02				Taxe extrajudiciare de timbru			20	20	20	20		
	50				Alte venituri din taxe administrative, eliberari permise	400	400	20	20	20	20		
3502					AMENZI, PENALITATI SI CONFISCARI	41.900	41.900	225.959	152.217	73.742	41.428		184.531

Capi- fol	Sub- capi- fol	Pa- ra- gra- ful	Ar- ti- col	Al- ne- at	Denumire indicator	Prevederi bugetare		Drepturi constatate			Incasari realizate	Singeri pe alte cai decat incasari	Drepturi constatate de incasat
						initiale	definitive	Total, din care:	din anii precedenti	din anul curent			
A					B	1	2	3=4+5	4	5	6	7	8=3-6-7
3502	01				Venituri din amenzi si alte sanctiuni aplicabile potrivit dispozitiilor legale	22.700	22.700	91.004	49.472	41.532	24.607		66.397
		02			Venituri din amenzi si alte sanctiuni aplicabile de catre alte institutii de specialitate	22.700	22.700	91.004	49.472	41.532	24.607		66.397
			50		Alte amenzi, penalitati si confiscari	19.200	19.200	134.955	102.745	32.210	16.821		118.134
3602					DIVERSE VENITURI	29.700	48.800	111.418	37.276	74.142	54.225		57.193
			06		Taxe speciale	29.700	48.800	111.418	37.276	74.142	54.225		57.193
3702					TRANSFERURI VOLUNTARE, ALTELE DECAT SUBVENTIILE	-200.000	-190.000	10.000		10.000	10.000		
			01		Donatii si sponsorizari		10.000	10.000					
			03		Varsaminte din sectiunea de functionare pentru finantarea sectiunii de dezvoltare a bugetului local(cu semnul minus)	-200.000	-200.000						
4100	02				IV. SUBVENTII	68.800	68.800	36.014		36.014	36.014		
4200					SUBVENTII DE LA ALTE NIVELE ALE ADMINISTRATIEI PUBLICE	68.800	68.800	36.014		36.014	36.014		
4202					SUBVENTII DE LA BUGETUL DE STAT	68.800	68.800	36.014		36.014	36.014		
			34		Subventii pentru acordarea ajutorului pentru incalzirea locuintei cu lemne, carbuni, combustibili petrolieri	45.000	45.000	13.394		13.394	13.394		
					Subventii de la bugetul de stat pentru finantarea sanatatii	23.800	23.800	22.620		22.620	22.620		

CONTUL DE EXECUȚIE AL BUGETULUI LOCAL - VENITURI
SECȚIUNEA DE DEZVOLTARE
31.12.2017

Pag. 1 -lei-


Capi- tol	Sub- pa- ra- gra- ful	Ar- ti- col	Ali- ne- at	Denumire indicator	Prevederi bugetare initiale	Prevederi bugetare definitive	Drepturi constatate			Incasari realizate	Stingeri pe alte cai decat incasari	Drepturi constatate de incasat	
							Total, din care:	din anii precedenti	din anul curent				
A				B	1	2	3=4+5	4	5	6	7	8=3-6-7	
0001	02			TOTAL VENITURI-BUGET LOCAL	200.000	246.410	66.826						
0002				I. VENITURI CURENTE	200.000	200.000		20.216	46.610	52.994		13.832	
2900				C. VENITURI NEFISCALE	200.000	200.000							
3300				C2. VANZARI DE BUNURI SI SERVICII	200.000	200.000							
3702				TRANSFERURI VOLUNTARE, ALTELE DECAT SUBVENTIILE	200.000	200.000							
04				Varsaminte din sectiunea de functionare	200.000	200.000							
3900	02			II. VENITURI DIN CAPITAL	200.000	200.000							
3902	01			VENITURI DIN VALORIFICAREA UNOR BUNURI			20.416	20.216	200	6.584		13.832	
				Venituri din valorificarea unor bunuri ale institutiilor publice			20.416	20.216	200	6.584		13.832	
4100	02			IV. SUBVENTII		46.410		20.216	200	6.584		13.832	
4200				SUBVENTII DE LA ALTE NIVELE ALE ADMINISTRATIEI PUBLICE		46.410			46.410	46.410			
4202				SUBVENTII DE LA BUGETUL DE STAT		46.410			46.410	46.410			
				Finantarea Programului National de Dezvoltare Locala		46.410			46.410	46.410			
	65					46.410			46.410	46.410			



CONTUL DE EXECUTIE AL INSTITUTIILOR PUBLICE FINANTATE
DIN VENITURI PROPRII SI SUBVENTII DIN BUGETUL LOCAL - VENITURI
31.12.2017

Pag. 1 -lei-


Capi- tot	Sub- capit tot	Pa- ra- graf	Ar- pa / Titlu	Al- ne- col at	Denumire indicator	Prevederi bugetare initiale	Prevederi bugetare definitive	Drepturi constatate			Incasari realizate	Stingeri pe alte cai decat incasari	Drepturi constatate de incasat
								Total, din care:	din anii precedenti	din anul curent			
A						1	2	3=4+5	4	5	6	7	8=3-6-7
0001					B								
	10				TOTAL VENITURI-VENITURI	10.000	10.000	2.372	2.061	311	311	2.061	
	10				I. VENITURI CURENTE	10.000	10.000	2.372	2.061	311	311	2.061	
	10				C. VENITURI NEFISCALE	10.000	10.000	2.372	2.061	311	311	2.061	
	10				C2. VANZARI DE BUNURI SI SERVICII DIVERSE VENITURI	10.000	10.000	2.372	2.061	311	311	2.061	
	50				DIVERSE VENITURI Alte venituri	10.000	10.000	2.372	2.061	311	311	2.061	
						10.000	10.000	2.372	2.061	311	311	2.061	



CONTUL DE EXECUTIE AL INSTITUTIILOR PUBLICE FINANTATE
DIN VENITURI PROPRII SI SUBVENTII DIN BUGETUL LOCAL - VENITURI
SECTIUNEA DE FUNCTIONARE
31.12.2017

Capi- tol	Sub- capi- tol	Pa- ra- gra- ful	Ar- ti- col	Ali- ne- at	Denumire indicator	Prevederi bugetare initiale	Prevederi bugetare definitive	Drepturi constatate			Incasari realizate	Sfingeri pe alte cai decat incasari	Drepturi constatate de incasat
								Total, din care:	din anii precedenti	din anul curent			
A						1	2	3=4+5	4	5	6	7	8=3-6-7
B													
0001	10				TOTAL VENITURI-VENITURI	10.000	10.000	2.372	2.061	311	311	2.061	8-3-6-7
0002					I. VENITURI CURENTE	10.000	10.000	2.372	2.061	311	311	2.061	
2900					C. VENITURI NEFISCALE	10.000	10.000	2.372	2.061	311	311	2.061	
3300					C2. VANZARI DE BUNURI SI SERVICII	10.000	10.000	2.372	2.061	311	311	2.061	
3610					DIVERSE VENITURI	10.000	10.000	2.372	2.061	311	311	2.061	
	50				Alte venituri	10.000	10.000	2.372	2.061	311	311	2.061	

M. Pop



CONTUL DE EXECUTIE AL BUGETULUI LOCAL - CHELTUIELI
31.12.2017

Capi- tol	Sub- capi- tol	Pa- ra- graf	Gr- pa / Titlu	Al- ne- at	Denumire indicator	Credite de angajament	Credite bugetare		Angajamente bugetare	Angajamente legale	Plati efectuate	Angajamente legale de platit	Cheltuieli efective
							initiale	definitive					
A					B	1	2	3	4	5	6	7=5-6	8
5002					TOTAL CHELTUIELI								
5100					TOTAL CHELTUIELI		3.553.500	3.570.010	2.961.160	2.874.740	2.874.740		3.339.403
5102	02				Partea I-a SERVICII PUBLICE GENERALE AUTORITATI PUBLICE SI ACTIUNI EXTERNE AUTORITATI PUBLICE SI ACTIUNI EXTERNE		751.000	758.500	727.315	719.836	719.836		741.230
	01				Autoritati executive si legislative Autoritati executive		741.000	748.500	727.315	719.836	719.836		741.230
	03				ALTE SERVICII PUBLICE GENERALE		741.000	748.500	727.315	719.836	719.836		741.230
5402					ALTE SERVICII PUBLICE GENERALE		741.000	748.500	727.315	719.836	719.836		741.230
6000	05				Fond de rezerva bugetara la dispozitia autoritatilor locale		10.000	10.000					
6102	02				Partea II-a APARARE, ORDINE PUBLICA SI SIGURANTA NATIONALA		43.800	54.100	54.100	49.442	49.442		53.289
	50				ORDINE PUBLICA SI SIGURANTA NATIONALA ORDINE PUBLICA SI SIGURANTA NATIONALA		43.800	54.100	54.100	49.442	49.442		53.289
6500					Alte cheltuieli in domeniul ordinii publice si sigurantei nationale		43.800	54.100	54.100	49.442	49.442		53.289
6502	02				Partea III-a CHELTUIELI SOCIAL-CULTURALE INVATAMANT		2.282.800	2.240.110	1.754.194	1.683.464	1.683.464		1.601.160
	03				INVATAMANT		1.664.400	1.652.810	1.209.291	1.195.972	1.195.972		1.095.463
	01				Invatamant prescolar si primar		402.000	351.340	351.340	349.024	349.024		325.712
	02				Invatamant prescolar		132.800	106.540	106.540	105.901	105.901		98.901
	04				Invatamant primar		270.000	244.800	244.800	243.123	243.123		226.811
	01				Invatamant secundar		1.262.400	1.276.470	853.701	842.698	842.698		765.501
					Invatamant secundar inferior		1.262.400	1.276.470	853.701	842.698	842.698		765.501

CONTUL DE EXECUTIE AL BUGETULUI LOCAL - CHELTUIELI
31.12.2017.

Capi- tol	Sub- capi- tol	Pa- ra- graf	Ar- ti- col	Al- ne- at	Denumire indicator	Credite de angajament	Credite bugetare		Angajamente bugetare	Angajamente legale	Plati efectuate	Angajamente legale de platit	Cheltuieli efective
							initiale	definitive					
A					B	1	2	3	4	5	6	7=5-6	8
5002					TOTAL CHELTUIELI								
5100					TOTAL CHELTUIELI		3.555.500	3.570.010	2.961.159	2.874.739	2.874.739	719.835	3.339.403
5102	02				Partea I-a SERVICII PUBLICE GENERALE AUTORITATI PUBLICE SI ACTIUNI EXTERNE		751.000	758.500	727.314	719.835	719.835	719.835	741.230
	01				AUTORITATI PUBLICE SI ACTIUNI EXTERNE Autoritati executive si legislative		741.000	748.500	727.314	719.835	719.835	719.835	741.230
	03				Autoritati executive		741.000	748.500	727.314	719.835	719.835	719.835	741.230
5402					ALTE SERVICII PUBLICE GENERALE								
	05				ALTE SERVICII PUBLICE GENERALE Fondul de rezerva bugetara la dispozitia autoritatilor locale		10.000	10.000					
6000							10.000	10.000					
6102	02				Partea II-a APARARE, ORDINE PUBLICA SI SIGURANTA NATIONALA		43.800	54.100	54.100	49.442	49.442	49.442	53.289
	50				ORDINE PUBLICA SI SIGURANTA NATIONALA ORDINE PUBLICA SI SIGURANTA NATIONALA Alte cheltuieli in domeniul ordinii publice si sigurantei nationale		43.800	54.100	54.100	49.442	49.442	49.442	53.289
6500													
6502	02				Partea III-a CHELTUIELI SOCIAL-CULTURALE INVATAMANT		2.282.800	2.240.110	1.754.194	1.683.464	1.683.464	1.683.464	1.601.160
	03				INVATAMANT		1.664.400	1.632.810	1.209.291	1.195.972	1.195.972	1.195.972	1.095.463
	01				Invatamant prescolar si primar		402.000	351.340	351.340	349.024	349.024	349.024	325.712
	02				Invatamant prescolar		132.000	106.540	106.540	105.901	105.901	105.901	98.901
	04				Invatamant primar		270.000	244.800	244.800	243.123	243.123	243.123	226.811
	01				Invatamant secundar		1.262.400	1.276.470	853.701	842.698	842.698	842.698	765.501
					Invatamant secundar inferior		1.262.400	1.276.470	853.701	842.698	842.698	842.698	765.501

Capi- tol	Sub- pa- ra- graf	Pa- ra- gra- ful	Ar- ti- col	Al- ne- at	Denumire indicator	Credite de angajament	Credite bugetare		Angajamente bugetare	Angajamente legale	Plati efectuate	Angajamente legale de platit	Cheltuieli efective
							initiale	definitive					
A					B								
					1	2	3	4	5	6	7=5-6	8	
6502	50				Alte cheltuieli in domeniul invatamantului			5.000	4.250	4.250	4.250		4.250
6602					SANATATE		23.800	23.800	23.800	22.167	22.167		23.861
6702	08				SANATATE		23.800	23.800	23.800	22.167	22.167		23.861
	03				servicii de sanatate publica		91.300	80.200	38.758	36.048	36.048		40.744
	02				CULTURA, RECREERE SI RELIGIE		40.200	43.900	33.300	30.590	30.590		35.287
					CULTURA, RECREERE SI RELIGIE		40.200	43.900	33.300	30.590	30.590		35.287
6702	05				servicii culturale		31.100	31.100	458	458	458		457
	01				Biblioteci publice comunale, orasenesi, municipale		31.100	31.100	458	458	458		457
6802	06				servicii recreative si sportive		20.000	5.200	5.000	5.000	5.000		5.000
					Sport		20.000	5.200	5.000	5.000	5.000		5.000
					servicii religioase		503.300	503.300	482.345	429.277	429.277		441.092
6802	05				ASIGURARI SI ASISTENTA SOCIALA		425.000	425.000	417.941	366.021	366.021		376.846
	15				ASIGURARI SI ASISTENTA SOCIALA		425.000	425.000	417.941	366.021	366.021		376.846
	01				Asistenta sociala in caz de boli si invaliditati		51.000	51.000	37.502	37.502	37.502		37.502
	50				Asistenta sociala in caz de invaliditate		51.000	51.000	37.502	37.502	37.502		37.502
6802	50				Prevenirea excluderii sociale		27.300	27.300	26.902	25.754	25.754		26.744
	01				Ajutor social		27.300	27.300	26.902	25.754	25.754		26.744
	50				Alte cheltuieli in domeniul asigurarii si asistentei sociale		27.300	27.300	26.902	25.754	25.754		26.744
7000					Alte cheltuieli in domeniul asistentei sociale		27.300	27.300	26.902	25.754	25.754		26.744
7002					Partea IV-a SERVICII SI DEZVOLTARE PUBLICA, LOCUINTE, MEDIU SI APE LOCUINTE, SERVICII SI DEZVOLTARE PUBLICA		300.200	344.300	299.363	296.563	296.563		331.302

Capi- tol	Sub- capi- tol	Pa- ra- gra- ful	Ar- ti- col	Ali- ne- at	Denumire indicator	Credite de angajament	Credite bugetare		Angajamente legale	Plati efectuate	Angajamente legale de platit	Cheltuieli efective	
							initiale	definitive					
A					B	1	2	3	4	5	6	7=5-6	8
7002					LOCUINTE, SERVICII SI DEZVOLTARE PUBLICA		268.500	293.500	250.670	247.870	247.870	282.609	
	50				Alte servicii in domeniile locuintelor, serviciilor si dezvoltarii comunale		268.500	293.500	250.670	247.870	247.870	282.609	
7402					PROTECTIA MEDIULUI								
	05				Salubritate si gestiunea deseurilor		31.700	50.800	48.693	48.693	48.693	48.693	
				01	Salubritate		31.700	50.800	48.693	48.693	48.693	48.693	
8000					Partea V-a-ACTIUNI ECONOMICE		177.700	173.000	126.188	125.435	125.435	612.422	
8002					ACTIUNI GENERALE ECONOMICE,								
					SI DE MUNCA								
8002					ACTIUNI GENERALE ECONOMICE,								
					SI DE MUNCA								
8002 01					Actiuni generale economice si comerciale		31.800	38.100	36.289	35.864	35.864	40.832	
				30	Alte cheltuieli pentru actiuni generale economice si comerciale		31.800	38.100	36.289	35.864	35.864	40.832	
8402					TRANSPORTURI								
					TRANSPORTURI								
	03				Transport rutier		145.900	134.900	89.899	89.571	89.571	571.590	
					Drumuri si poduri		145.900	134.900	89.899	89.571	89.571	571.590	
				01			145.900	134.900	89.899	89.571	89.571	571.590	

Capi- tol	Sub- capi- tol	Pa- ra- graf	Gru- pa / Titlu	Ar- ti- col	Ali- ne- at	Denumire indicator	Credite de angajament	Credite bugetare		Angajamente bugetare	Angajamente legale	Plati efectuate	Angajamente legale de platit	Cheltuieli efective
								initiale	definitive					
A						B	1	2	3	4	5	6	7=5-6	8
5002			20 01 06			Piese de schimb		3.000		28.000	28.000	28.000	28.000	28.000
			20 01 07			Transport		25.000						
			20 01 08			Posta, telecomunicatii, radio, tv, internet		9.800	10.700	10.077	10.077	10.077	10.077	10.077
5002			20 01 09			Materiale si prestari de servicii cu caracter functional		16.000	16.000	13.080	13.080	13.080	13.080	14.012
			20 01 30			Alte bunuri si servicii pentru intretinere si functionare		204.500	207.900	198.833	198.833	198.833	198.833	181.264
5002			20 02			Reparatii curente		2.000	2.000	1.809	1.809	1.809	1.809	1.809
			20 06			Deplasari, detasari, transferari		5.100	3.600	3.279	3.279	3.279	3.279	3.279
			20 06 01			Deplasari interne, detasari, transferari		5.100	3.600	3.279	3.279	3.279	3.279	3.279
			20 12			Consultanta si expertiza		21.200	23.800	22.100	22.100	22.100	22.100	22.100
			20 14			Protectia muncii		2.000						
			20 30			Alte cheltuieli		35.700	52.800	52.383	52.383	52.383	52.383	52.383
			20 30 01			Reclama si publicitate		6.000	4.000	3.690	3.690	3.690	3.690	3.690
			20 30 30			Alte cheltuieli cu bunuri si servicii		29.700	48.800	48.693	48.693	48.693	48.693	48.693
			50			TITLUL V FONDURI DE REZERVA		10.000	10.000					
			50 04			Fond de rezerva bugetara la dispozitia autoritatilor locale		10.000	10.000					
5002			57			TITLUL VIII ASISTENTA SOCIALA		159.000	136.000	114.693	114.693	114.693	114.693	114.693
			57 02			Ajutoare sociale		159.000	136.000	114.693	114.693	114.693	114.693	114.693
			57 02 01			Ajutoare sociale in numerar		131.000	131.000	110.443	110.443	110.443	110.443	110.443
			57 02 03			Tichete de cresa si tichete sociale pentru gradinita		28.000	5.000	4.250	4.250	4.250	4.250	4.250
5002			59			TITLUL XI ALTE CHELTUIELI		24.000	9.200	6.657	6.657	6.657	6.657	6.657
			59 01			Burse		4.000	4.000	1.657	1.657	1.657	1.657	1.657
			59 12			Sustinerea cultelor		20.000	5.200	5.000	5.000	5.000	5.000	5.000
			70			CHELTUIELI DE CAPITAL		577.400	623.810	77.356	77.356	77.356	77.356	515.118

Capi- tol	Sub- capi- tol	Pa- ra- graf	Gru- pa / Titlu col	Ar- ti- col	Ali- ne- at	Denumire indicator	Credite de angajament	Credite bugetare		Angajamente bugetare	Angajamente legale	Plati efectuate	Angajamente legale de platit	Cheltuieli efective
								initiale	definitive					
A						B								
						1	2	3	4	5	6	7=5-6	8	
5002			71			TITLUL XIII ACTIVE NEFINANCIARE								
			71	01		Active fixe	577.400	623.810	77.356	77.356	77.356	77.356	77.356	515.118
			71	01	01	Constructii	577.400	623.810	77.356	77.356	77.356	77.356	77.356	515.118
			71	01	02	Masini, echipamente si mijloace de transport	557.400	603.810	65.146	65.146	65.146	65.146	65.146	483.098
5002			71	01	03	Mobilier, aparatura birouca si alte active corporale	20.000	20.000	12.210	12.210	12.210	12.210	12.210	28.726
5100														3.294
02						Partea I-a SERVICII PUBLICE GENERALE								
5102						AUTORITATI PUBLICE SI ACTIUNI EXTERNE								
			01			AUTORITATI PUBLICE SI ACTIUNI EXTERNE	751.000	758.500	727.314	727.314	719.835	719.835	719.835	741.230
			01			CHELTUIELI CURENTE	741.000	748.500	727.314	727.314	719.835	719.835	719.835	741.230
			10			TITLUL I CHELTUIELI DE PERSONAL	721.000	728.500	715.104	715.104	707.625	707.625	707.625	738.917
			10	01		Cheltuieli salariale in bani	593.300	596.700	596.700	596.700	589.221	589.221	589.221	616.138
			10	01	01	Salarii de baza	481.600	487.500	487.500	487.500	481.700	481.700	481.700	498.469
			10	01	12	Indemnizatii plătite unor persoane din afara unitatii	444.700	446.800	446.800	446.800	446.800	446.800	446.800	460.543
5102			10	01	30	Alte drepturi salariale in bani	34.900	40.700	40.700	40.700	34.900	34.900	34.900	37.926
			10	03		Contributii	2.000							
			10	03	01	Contributii de asigurari sociale de stat	111.700	109.200	109.200	109.200	107.521	107.521	107.521	117.669
5102			10	03	02	Contributii de asigurari de somaj	78.500	78.500	78.500	78.500	78.500	78.500	78.500	85.592
			10	03	03	Contributii de asigurari sociale de sanatate	2.500	2.500	2.500	2.500	2.123	2.123	2.123	2.196
5102			10	03	04	Contributii de asigurari pentru accidente de munca si boli profesionale	25.900	25.900	25.900	25.900	25.900	25.900	25.900	27.247
5102			10	03	06	Contributii pentru concedii si indemnizatii	800	800	800	800	638	638	638	663
							4.000	1.500	1.500	1.500	360	360	360	1.971

Capi- tol	Sub- gra- f	Pa- ra- Titlu	Gru- pa / Titlu	Ar- ti- col	Al- ne- at	Denumire indicator	Credite de angajament	Credite bugetare		Angajamente bugetare	Angajamente legale	Plati efectuate	Angajamente legale de platit	Cheltuieli efective
								initiale	definitive					
A						B								
						1	2	3	4	5	6	7-5-6	8	
5102	20	01	01			TITLUL II BUNURI SI SERVICII		127.700	131.800	118.404	118.404	118.404	7-5-6	122.779
	20	01	01			Bunuri si servicii		91.500	98.500	87.526	87.526	87.526		91.901
	20	01	01			Furnituri de birou		1.200	1.200	852	852	852		852
	20	01	02			Materiale pentru curatenie		1.200	1.200	283	283	283		283
	20	01	03			Incalzit, iluminat si forta motrica		5.000	5.000	4.496	4.496	4.496		4.495
	20	01	04			Apa, canal si salubritate		1.200						
	20	01	05			Carburanti si lubrifianti		4.800	4.800	3.010	3.010	3.010		3.094
	20	01	06			Piese de schimb		1.000						
	20	01	08			Posta, telecomunicatii, radio, tv, internet		3.600	3.600	3.115	3.115	3.115		3.115
5102	20	01	09			Materiale si prestari de servicii cu caracter functional		16.000	16.000	13.080	13.080	13.080		12.561
	20	01	30			Alte bunuri si servicii pentru intretinere si functionare		57.500	66.700	62.690	62.690	62.690		67.501
5102	20	02				Reparatii curente		2.000	2.000	1.809	1.809	1.809		1.809
	20	06				Deplasari, detasari, transferari		5.000	3.500	3.279	3.279	3.279		3.279
	20	06	01			Deplasari interne, detasari, transferari		5.000	3.500	3.279	3.279	3.279		3.279
	20	12				Consultanta si expertiza		21.200	23.800	22.100	22.100	22.100		22.100
	20	14				Protectia muncii		2.000						
	20	30				Alte cheltuieli		6.000	4.000	3.690	3.690	3.690		3.690
	20	30	01			Reclama si publicitate		6.000	4.000	3.690	3.690	3.690		3.690
	70					CHELTUIELI DE CAPITAL		20.000	20.000	12.210	12.210	12.210		2.313
	71					TITLUL XIII ACTIVE NEFINANCIARE		20.000	20.000	12.210	12.210	12.210		2.313
	71	01				Active fixe		20.000	20.000	12.210	12.210	12.210		2.313
	71	01	01			Construcții		20.000	20.000	12.210	12.210	12.210		2.313
	71	01	03			Mobilier, aparatura birotica si alte active corporale								33
5402						ALTE SERVICII PUBLICE GENERALE		20.000	20.000	12.210	12.210	12.210		2.280

Capi- toi	Sub- capi- toi	Pa- ra- graf	Gru- pa / Titlu col	Ar- ti- col	Ali- ne- at	Denumire indicator	Credite de angajament	Credite bugetare		Angajamente bugetare	Angajamente legale	Plati efectuate	Angajamente legale de platit	Cheltuieli efective
								Initiale	definitive					
A						B	1	2	3	4	5	6	7-5-6	8
5402			01			ALTE SERVICII PUBLICE GENERALE		10.000	10.000					
			50			CHELTUIELI CURENTE		10.000	10.000					
			50	04		TITLUL V FONDURI DE REZERVA		10.000	10.000					
						Fond de rezerva bugetara la dispozitia autoritatilor locale		10.000	10.000					
6000						Partea II-a APARARE, ORDINE PUBLICA SI SIGURANTA NATIONALA		43.800	54.100	54.100	49.442	49.442		53.289
6102			01			ORDINE PUBLICA SI SIGURANTA NATIONALA		43.800	54.100	54.100	49.442	49.442		53.289
			10			CHELTUIELI CURENTE		43.800	54.100	54.100	49.442	49.442		53.289
			10	01		TITLUL I CHELTUIELI DE PERSONAL		43.800	54.100	54.100	49.442	49.442		53.289
						Cheltuieli salariale in bani		35.600	43.500	43.500	41.141	41.141		43.807
			10	01	01	Salarii de baza		35.600	43.500	43.500	41.141	41.141		43.807
			10	03		Contributii		8.200	10.600	10.600	8.301	8.301		9.482
			10	03	01	Contributii de asigurari sociale de stat		5.600	7.300	7.300	5.583	5.583		6.399
6102			10	03	02	Contributii de asigurari de somaj		200	300	300	231	231		244
			10	03	03	Contributii de asigurari sociale de sanatate		1.900	2.500	2.500	2.375	2.375		2.514
6102			10	03	04	Contributii de asigurari pentru accidente de munca si boli profesionale		100	100	100	68	68		72
6102			10	03	06	Contributii pentru concedii si indemnitati		400	400	400	44	44		253
6500						Partea III-a CHELTUIELI SOCIAL-CULTURALE		2.282.800	2.240.110	1.754.194	1.683.464	1.683.464		1.601.160
6502						INVATAMANT		1.664.400	1.632.810	1.209.291	1.195.972	1.195.972		1.095.463

Capi- tol	Sub- capitol	Pa- ra- graf	Ar- ti- col	Ali- ne- at	Denumire indicator	Credite de angajament	Credite bugetare		Angajamente bugetare	Angajamente legale	Plati efectuate	Angajamente legale de platit	Cheltuieli efective
							initiale	definitive					
A					B	I	2	3	4	5	6	7=5-6	8
6502	01				CHELTUIELI CURENTE		1.232.000	1.154.000	1.144.145	1.130.826	1.130.826	1.130.826	1.095.276
	10				TITLUL I CHELTUIELI DE PERSONAL		1.078.000	1.023.000	1.023.000	1.009.681	1.009.681	1.009.681	1.022.415
	10	01			Cheltuieli salariale in bani		838.300	835.390	835.390	832.929	832.929	832.929	836.255
	10	01	01		Salarii de baza		759.100	759.090	759.090	756.783	756.783	756.783	760.906
	10	01	06		Alte sponuri		33.600	30.700	30.700	30.692	30.692	30.692	29.895
	10	01	11		Fond aferent platii cu ora		45.600	45.600	45.600	45.454	45.454	45.454	45.454
	10	03			Contributii		239.700	187.610	187.610	176.752	176.752	176.752	186.160
	10	03	01		Contributii de asigurari sociale de stat		166.500	128.450	128.450	123.734	123.734	123.734	132.838
6502	10	03	02		Contributii de asigurari de somaj		5.500	4.330	4.330	4.149	4.149	4.149	4.161
	10	03	03		Contributii de asigurari sociale de sanatare		53.000	45.180	45.180	43.454	43.454	43.454	43.740
6502	10	03	04		Contributii de asigurari pentru accidente de munca si boli profesionale		3.400	1.400	1.400	1.319	1.319	1.319	1.325
6502	10	03	06		Contributii pentru concedii si indemnizatii		11.300	8.250	8.250	4.096	4.096	4.096	4.096
6502	20				TITLUL II BUNURI SI SERVICII		122.000	122.000	115.238	115.238	115.238	115.238	66.954
	20	01			Bunuri si servicii		122.000	122.000	115.238	115.238	115.238	115.238	66.954
	20	01	01		Furnituri de birou		5.000	5.000	2.590	2.590	2.590	2.590	300
	20	01	02		Materiale pentru curatenie		6.200	2.300	2.300	2.300	2.300	2.300	7.594
	20	01	03		Incalzit, iluminat si forta motrica		28.900	28.900	28.894	28.894	28.894	28.894	28.000
	20	01	05		Carburanti si lubrifianti		1.400	1.400	123	123	123	123	123
	20	01	07		Transport		25.000	28.000	28.000	28.000	28.000	28.000	28.000
	20	01	08		Posta, telecomunicatii, radio, tv, internet		5.500	6.400	6.396	6.396	6.396	6.396	6.396
6502	20	01	30		Alte bunuri si servicii pentru intretinere si functionare		50.000	50.000	49.235	49.235	49.235	49.235	24.664
6502					TITLUL VIII ASISTENTA SOCIALA		28.000	5.000	4.250	4.250	4.250	4.250	4.250

Capi- tol	Sub- capi- tol	Pa- ra- graf	Ar- ti- col	Ali- ne- at	Denumire indicator	Credite de angajament		Credite bugetare		Angajamente legale	Plati efectuate	Angajamente legale de platit	Cheltuieli efective
						1	2	3	4				
A					B								
6502		57	02		Ajutoare sociale		28.000	5.000	4.250	4.250	4.250	4.250	4.250
		57	02	03	Tichete de cresa si tichete sociale pentru gradinita		28.000	5.000	4.250	4.250	4.250	4.250	4.250
6502		59			TITLUL XI ALTE CHELTUIELI		4.000	4.000	1.657	1.657	1.657	1.657	1.657
		59	01		Burse		4.000	4.000	1.657	1.657	1.657	1.657	1.657
		70			CHELTUIELI DE CAPITAL		432.400	478.810	65.146	65.146	65.146	65.146	187
		71			TITLUL XIII ACTIVE NEFINANCIARE		432.400	478.810	65.146	65.146	65.146	65.146	187
		71	01		Active fixe		432.400	478.810	65.146	65.146	65.146	65.146	187
		71	01	01	Construcții		432.400	478.810	65.146	65.146	65.146	65.146	187
6602					SANATA TE								
					SANATA TE		23.800	23.800	23.800	22.167	22.167	23.861	23.861
		01			CHELTUIELI CURENTE		23.800	23.800	23.800	22.167	22.167	23.861	23.861
		10			TITLUL I CHELTUIELI DE PERSONAL		23.800	23.800	23.800	22.167	22.167	23.861	23.861
		10	01		Cheltuieli salariale in bani		19.200	19.200	19.200	18.227	18.227	19.566	19.566
		10	01	01	Salarii de baza		19.200	19.200	19.200	18.227	18.227	19.566	19.566
		10	03		Contributii		4.600	4.600	4.600	3.940	3.940	4.295	4.295
		10	03	01	Contributii de asigurari sociale de stat		3.200	3.200	3.200	2.891	2.891	3.121	3.121
		10	03	02	Contributii de asigurari de somaj		100	100	100	85	85	84	84
		10	03	03	Contributii de asigurari sociale de sanata te		1.000	1.000	1.000	939	939	962	962
		10	03	04	Contributii de asigurari pentru accidente de munca si boli profesionale		100	100	100	25	25	25	25
		10	03	06	Contributii pentru concedii si indemnizatii		200	200	200			103	103
6702					CULTURA, RECREERE SI RELIGIE		91.300	80.200	38.758	36.048	36.048	40.744	40.744
					CULTURA, RECREERE SI RELIGIE		51.300	40.200	38.758	36.048	36.048	39.193	39.193
				01	CHELTUIELI CURENTE		51.300	40.200	38.758	36.048	36.048	39.193	39.193

Capi- tol	Sub- epi- tol	Pa- ra- graf	Gr- pa / titlu	Ali- ne- at	Denumire indicator	Credite de angajament	Credite bugetare		Angajamente bugetare	Angajamente legale	Plati efectuate	Angajamente legale de platit	Cheltuieli efective
							initiale	definitive					
A					B	1	2	3	4	5	6	7=5-6	8
6702			10		TITLUL I CHELTUIELI DE PERSONAL		28.100	31.800	31.800	29.090	29.090	29.090	32.236
			10 01		Cheltuieli salariale in bani		22.800	25.700	25.700	24.100	24.100	24.100	26.374
			10 01 01		Salarii de baza		22.800	25.700	25.700	24.100	24.100	24.100	26.374
			10 03		Contributii		5.300	6.100	6.100	4.990	4.990	4.990	5.862
			10 03 01		Contributii de asigurari sociale de stat		3.600	4.200	4.200	3.600	3.600	3.600	3.884
6702			10 03 02		Contributii de asigurari de somaj		200	200	200	125	125	125	139
			10 03 03		Contributii de asigurari sociale de sanatate		1.200	1.400	1.400	1.200	1.200	1.200	1.469
6702			10 03 04		Contributii de asigurari pentru accidente de munca si boli profesionale		100	100	100	39	39	39	186
6702			10 03 06		Contributii pentru concedii si indemnizatii		200	200	200	26	26	26	184
6702			20		TITLUL II BUNURI SI SERVICII		3.200	3.200	3.200	1.958	1.958	1.958	1.957
			20 01		Bunuri si servicii		3.100	3.100	3.100	1.958	1.958	1.958	1.957
			20 01 02		Materiale pentru curatenie		200	200	200	26	26	26	184
			20 01 03		Incalzit, iluminat si forta motrica		1.700	1.700	1.700	1.222	1.222	1.222	1.221
			20 01 08		Posta, telecomunicatii, radio, tv, internet		700	700	700	566	566	566	566
6702			20 01 30		Alte bunuri si servicii pentru intretinere si functionare		500	500	500	170	170	170	170
6702			20 06		Deplasari, detasari, transferari		100	100	100				
			20 06 01		Deplasari interne, detasari, transferari		100	100	100				
			59		TITLUL XI ALTE CHELTUIELI		20.000	5.200	5.200	5.000	5.000	5.000	5.000
			59 12		Sustinerea cultelor		20.000	5.200	5.200	5.000	5.000	5.000	5.000
			70		CHELTUIELI DE CAPITAL		40.000	40.000	40.000				1.551
			71		TITLUL XIII ACTIVE NEFINANCIARE		40.000	40.000	40.000				1.551
			71 01		Active fixe		40.000	40.000	40.000				1.551

Capi- tol	Sub- capi- tol	Pa- ra- graf	Gru- pa / Titlu	Ar- ti- col	Ali- ne- at	Denumire indicator	Credite de angajament	Credite bugetare		Angajamente bugetare	Angajamente legale	Plati efectuate	Angajamente legale de platit	Cheltuieli efective
								initiale	definitive					
A						B	1	2	3	4	5	6	7=5-6	8
7002			71	01	03	transporti Mobilier, aparatura birotica si alte active corporale								28.726
7402						PROTECTIA MEDIULUI		31.700	50.800	48.693	48.693	48.693		48.693
			01			PROTECTIA MEDIULUI		31.700	50.800	48.693	48.693	48.693		48.693
			20			CHELTUIELI CURENTE		31.700	50.800	48.693	48.693	48.693		48.693
			20	01		TITLUL II BUNURI SI SERVICII		2.000	2.000					
			20	01		Bunuri si servicii								
			20	01	30	Alte bunuri si servicii pentru intretinere si functionare		2.000	2.000					
7402			20	30		Alte cheltuieli		29.700	48.800	48.693	48.693	48.693		48.693
8000			20	30		Alte cheltuieli cu bunuri si servicii		29.700	48.800	48.693	48.693	48.693		48.693
8002			02			Partea V-a ACTIUNI ECONOMICE ACTIUNI GENERALE ECONOMICE, SIDE MUNCA		177.700	173.000	126.188	125.435	125.435		612.422
8002						ACTIUNI GENERALE ECONOMICE, SIDE MUNCA								
8002			01			ACTIUNI GENERALE ECONOMICE, SIDE MUNCA		31.800	38.100	36.289	35.864	35.864		40.832
			10			CHELTUIELI CURENTE		31.800	38.100	36.289	35.864	35.864		40.832
			10	01		TITLUL I CHELTUIELI DE PERSONAL		24.800	26.100	26.100	25.675	25.675		26.880
			10	01		Cheltuieli salariale in bani		20.000	21.300	21.300	21.289	21.289		21.993
			10	01	01	Salarii de baza		20.000	21.300	21.300	21.289	21.289		21.993
			10	03		Contributii		4.800	4.800	4.800	4.386	4.386		4.887
			10	03	01	Contributii de asigurari sociale de stat								
8002			10	03	02	Contributii de asigurari de somaj		3.200	3.200	3.200	3.118	3.118		3.461
			10	03	03	Contributii de asigurari sociale de sanatate		200	200	200	113	113		117
								1.100	1.100	1.100	1.100	1.100		1.137


Capi- tol	Sub- capi- tol	Pa- ra- graf	Gru- pa / Titlu	Ar- ti- col	Al- ne- at	Denumire indicator	Credite de angajament	Credite bugetare		Angajamente bugetare	Angajamente legale	Plati efectuate	Angajamente legale de platit	Cheltuieli efective
								initiale	definitive					
A			B			1	2	3	4	5	6	7=5-6	8	
8002			10 03 04			Contributii de asigurari pentru accidente de munca si boli profesionale		100	100	100	34	34		35
8002			10 03 06			Contributii pentru concedii si indemnizatii		200	200	200	21	21		137
8002			20			TITLUL II BUNURI SI SERVICII		7.000	12.000	10.189	10.189	10.189		13.952
			20 01			Bunuri si servicii		7.000	12.000	10.189	10.189	10.189		13.952
			20 01 05			Carburanti si lubrifianti		2.000	5.000	4.120	4.120	4.120		5.066
			20 01 09			Materiale si prestari de servicii cu caracter functional								1.451
8002			20 01 30			Alte bunuri si servicii pentru intretinere si functionare		5.000	7.000	6.069	6.069	6.069		7.435
8402						TRANSPORTURI			145.900	89.899	89.899	89.899		571.590
			01			TRANSPORTURI		100.900	89.900	89.899	89.899	89.899		90.769
			10			CHELTUIELI CURENTE		40.900	29.900	29.900	29.572	29.572		30.973
			10 01			TITLUL I CHELTUIELI DE PERSONAL		32.900	25.300	25.300	25.296	25.296		26.170
			10 01 01			Cheltuieli salariale in bani		32.900	25.300	25.300	25.296	25.296		26.170
			10 03			Salarii de baza		8.000	4.600	4.600	4.276	4.276		4.803
			10 03 01			Contributii								
			10 03 01			Contributii de asigurari sociale de stat		5.600	3.100	3.100	3.064	3.064		3.407
8402			10 03 02			Contributii de asigurari de somaj		200	200	200	99	99		104
			10 03 03			Contributii de asigurari sociale de sanatate		1.800	1.100	1.100	1.074	1.074		1.120
8402			10 03 04			Contributii de asigurari pentru accidente de munca si boli profesionale		100	100	100	21	21		22
8402			10 03 06			Contributii pentru concedii si indemnizatii		300	100	100	18	18		150
8402			20			TITLUL II BUNURI SI SERVICII		60.000	60.000	59.999	59.999	59.999		59.796

Capi- tol	Sub- capit- ol	Pa- ra- graf	Gr- pa / Titlu	Ar- ti- col	Ali- ne- at	Denumire indicator	Credite de angajament	Credite bugetare		Angajamente legale	Plati efectuate	Angajamente legale de platit	Cheltuieli efective	
								initiale	definitive					
A						B	1	2	3	4	5	6	7=5-6	8
8402			20 01			Bunuri si servicii		60.000	60.000	59.999	59.999	59.999	59.796	
			20 01 05			Carburanti si lubrifianti		10.000	15.000	15.000	15.000	15.000	14.797	
			20 01 30			Alte bunuri si servicii pentru intretinere si functionare		50.000	45.000	44.999	44.999	44.999	44.999	
8402			70			CHELTUIELI DE CAPITAL		45.000	45.000				480.821	
			71			TITLUL XIII ACTIVE NEFINANCIARE		45.000	45.000				480.821	
			71 01			Active fixe		45.000	45.000				480.821	
			71 01 01			Constructii		45.000	45.000				480.821	

Conducatorul institutiei,

Conducatorul compartimentului
financiar-contabil

Dulgheru Stefan



Water

Sueda

Mlung

CONTUL DE EXECUTIE AL BUGETULUI LOCAL - CHELTUIELI
SECTIUNEA DE FUNCTIONARE
31.12.2017

Capi- tol	Sub- capi- tol	Pa- ra- graf	Gr- pa / Titlu	Ar- ti- col	Al- ne- at	Denumire indicator	Credite de angajament	Credite bugetare		Angajamente bugetare	Angajamente legale	Plati efectuate	Angajamente legale de platit	Cheltuieli efective
								initiale	definitive					
A						B	1	2	3	4	5	6	7=5-6	8
5002						TOTAL CHELTUIELI		2.978.100	2.946.200	2.883.803	2.797.383	2.797.383	2.797.383	2.824.285
	01					CHELTUIELI CURENTE		2.978.100	2.946.200	2.883.803	2.797.383	2.797.383	2.797.383	2.824.285
	10					TITLUL I CHELTUIELI DE PERSONAL		2.341.800	2.307.500	2.307.500	2.221.080	2.221.080	2.221.080	2.290.418
	10	01				Cheltuieli salariale in bani		1.864.800	1.882.590	1.882.600	1.822.014	1.822.014	1.822.014	1.860.493
	10	01	01			Salarii de baza		1.748.700	1.765.590	1.765.600	1.710.968	1.710.968	1.710.968	1.747.218
	10	01	06			Alte sponuri		33.600	30.700	30.700	30.692	30.692	30.692	29.895
	10	01	11			Fond aferent platii cu ora		45.600	45.600	45.600	45.454	45.454	45.454	45.454
	10	01	12			Indemnizatii platite unor persoane din afara unitatii		34.900	40.700	40.700	34.900	34.900	34.900	37.926
	10	01	30			Alte drepturi salariale in bani		2.000						
	10	03				Contributii		477.000	424.910	424.900	399.056	399.066	399.066	429.925
	10	03	01			Contributii de asigurari sociale de stat		332.500	296.150	296.140	285.364	285.364	285.364	309.468
	10	03	02			Contributii de asigurari de somaj		11.200	10.230	10.230	8.525	8.525	8.525	8.779
	10	03	03			Contributii de asigurari sociale de sanatate		107.700	100.680	100.680	97.978	97.978	97.978	101.517
	10	03	04			Contributii de asigurari pentru accidente de munca si boli profesionale		5.300	3.300	3.300	2.634	2.634	2.634	2.858
	10	03	06			Contributii pentru concedii si indemnizatii		20.300	14.550	14.550	4.565	4.565	4.565	7.303
	20					TITLUL II BUNURI SI SERVICII		443.300	483.500	454.953	454.953	454.953	454.953	412.517
	20	01				Bunuri si servicii		377.300	401.300	375.382	375.382	375.382	375.382	332.946
	20	01	01			Furnituri de birou		6.200	6.200	3.442	3.442	3.442	3.442	1.152
	20	01	02			Materiale pentru curatenie		7.600	3.700	283	283	283	283	283
	20	01	03			Incalzit, iluminat si forta motrica		81.800	93.600	92.131	92.131	92.131	92.131	70.830
	20	01	04			Apa, canal si salubritate		1.200						
	20	01	05			Carburanti si lubrifianti		22.200	35.200	29.536	29.536	29.536	29.536	27.328
	20	01	06			Piese de schimb		3.000						

Capi- tol	Sub- pa- ra- graf	Pa- rupa / Titlu col	Ar- ti- col	Ali- ne- at	Denumire indicator	Credite de angajament	Credite bugetare		Angajamente bugetare	Angajamente legale	Plati efectuate	Angajamente legale de platit	Cheltuieli efective
							initiale	definitive					
A					B	1	2	3	4	5	6	7=5-6	8
	20	01	07		Transport		25.000	28.000	28.000	28.000	28.000		28.000
	20	01	08		Posta, telecomunicatii, radio, tv, internet		9.800	10.700	10.077	10.077	10.077		10.077
	20	01	09		Materiale si prestari de servicii cu caracter functional		16.000	16.000	13.080	13.080	13.080		14.012
	20	01	30		Alte bunuri si servicii pentru intretinere si functionare		204.500	207.900	198.833	198.833	198.833		181.264
	20	02			Reparatii curente		2.000	2.000	1.809	1.809	1.809		1.809
	20	06			Deplasari, detasari, transferari		5.100	3.600	3.279	3.279	3.279		3.279
	20	06	01		Deplasari interne, detasari, transferari		5.100	3.600	3.279	3.279	3.279		3.279
	20	12			Consultanta si expertiza		21.200	23.800	22.100	22.100	22.100		22.100
	20	14			Protectia muncii		2.000						
	20	30			Alte cheltuieli		35.700	52.800	52.383	52.383	52.383		52.383
	20	30	01		Reclama si publicitate		6.000	4.000	3.690	3.690	3.690		3.690
	20	30	30		Alte cheltuieli cu bunuri si servicii		29.700	48.800	48.693	48.693	48.693		48.693
	50				TITLUL V FONDURI DE REZERVA		10.000	10.000					
	50	04			Fond de rezerva bugetara la dispozitia autoritatilor locale		10.000	10.000					
	57				TITLUL VIII ASISTENTA SOCIALA		159.000	136.000	114.693	114.693	114.693		114.693
	57	02			Ajutoare sociale		159.000	136.000	114.693	114.693	114.693		114.693
	57	02	01		Ajutoare sociale in numerar		131.000	131.000	110.443	110.443	110.443		110.443
	57	02	03		Tichete de cresa si tichete sociale pentru gradinita		28.000	5.000	4.250	4.250	4.250		4.250
	59				TITLUL XI ALTE CHELTUIELI		24.000	9.200	6.657	6.657	6.657		6.657
	59	01			Burse		4.000	4.000	1.657	1.657	1.657		1.657
	59	12			Sustinerea cuifelor		20.000	5.200	5.000	5.000	5.000		5.000
5100	02				Partea I-a SERVICII PUBLICE GENERALE		731.000	738.500	715.104	707.625	707.625		738.917
5102					AUTORITATI PUBLICE SI ACTIUNI EXTERNE		721.000	728.500	715.104	707.625	707.625		738.917

Capi- tol	Sub- cap- tol	Pa- ra- graf	Gru- pa / Titlu	Ar- ti- col	Ali- ne- at	Denumire indicator	Credite de angajament	Credite bugetare		Angajamente bugetare	Angajamente legale	Plati efectuate	Angajamente legale de platit	Cheltuieli efective
								initiale	definitive					
A						B	1	2	3	4	5	6	7=5-6	8
						caracter functional		16.000	16.000	13.080	13.080	13.080		12.561
	20	01	30			Alte bunuri si servicii pentru intretinere si functionare		57.500	66.700	62.690	62.690	62.690		67.501
	20	02				Reparatii curente		2.000	2.000	1.809	1.809	1.809		1.809
	20	06				Deplasari, detasari, transferari		5.000	3.500	3.279	3.279	3.279		3.279
	20	06	01			Deplasari interne, detasari, transferari		5.000	3.500	3.279	3.279	3.279		3.279
	20	12				Consultanta si expertiza		21.200	23.800	22.100	22.100	22.100		22.100
	20	14				Protectia muncii		2.000						
	20	30				Alte cheltuieli		6.000	4.000	3.690	3.690	3.690		3.690
	20	30	01			Reclama si publicitate		6.000	4.000	3.690	3.690	3.690		3.690
5402						ALTE SERVICII PUBLICE GENERALE		10.000	10.000					
	01					CHELTUIELI CURENTE		10.000	10.000					
	50					TITLUL V FONDURI DE REZERVA		10.000	10.000					
	50	04				Fond de rezerva bugetara la dispozitia autoritatilor locale		10.000	10.000					
6000	02					Partea II-a APARARE, ORDINE PUBLICA SI SIGURANTA NATIONALA		43.800	54.100	54.100	49.442	49.442		53.289
6102						ORDINE PUBLICA SI SIGURANTA NATIONALA		43.800	54.100	54.100	49.442	49.442		53.289
	01					CHELTUIELI CURENTE		43.800	54.100	54.100	49.442	49.442		53.289
	10					TITLUL I CHELTUIELI DE PERSONAL		43.800	54.100	54.100	49.442	49.442		53.289
	10	01				Cheltuieli salariale in bani		35.600	43.500	43.500	41.141	41.141		43.807
	10	01	01			Salarii de baza		35.600	43.500	43.500	41.141	41.141		43.807
	10	03				Contributii		8.200	10.600	10.600	8.301	8.301		9.482
	10	03	01			Contributii de asigurari sociale de stat		5.600	7.300	7.300	5.583	5.583		6.399
	10	03	02			Contributii de asigurari de somaj		200	300	300	231	231		244
	10	03	03			Contributii de asigurari sociale de sanatate		1.900	2.500	2.500	2.375	2.375		2.514

Capi- tot	Sub- capi- tot	Pa- ra- graf	Gru- pa / Titlu	Ar- ti- col	Al- ne- at	Denumire indicator	Credite de angajament	Credite bugetare		Angajamente bugetare	Angajamente legale	Plati efectuate	Angajamente legale de platit	Cheltuieli efective
								initiale	definitive					
A			B			1	2	3	4	5	6	7=5-6	8	
	10	03	04			Contributii de asigurari pentru accidente de munca si boli profesionale	100	100	100	68	68	68	72	
	10	03	06			Contributii pentru concedii si indemnizatii	400	400	400	44	44	44	253	
6500	02					Partea III-a CHELTUIELI SOCIAL-CULTURALE	1.810.400	1.721.300	1.689.048	1.618.318	1.618.318	1.618.318	1.599.422	
6502						INVATAMANT	1.232.000	1.154.000	1.144.145	1.130.826	1.130.826	1.130.826	1.095.276	
	01					CHELTUIELI CURENTE	1.232.000	1.154.000	1.144.145	1.130.826	1.130.826	1.130.826	1.095.276	
	10					TITLUL I CHELTUIELI DE PERSONAL	1.078.000	1.023.000	1.023.000	1.009.681	1.009.681	1.009.681	1.022.415	
	10	01				Cheltuieli salariale in bani	838.300	835.390	835.390	832.929	832.929	832.929	836.255	
	10	01	01			Salarii de baza	759.100	759.090	759.090	756.783	756.783	756.783	760.906	
	10	01	06			Alte sporuri	33.600	30.700	30.700	30.692	30.692	30.692	29.895	
	10	01	11			Fond aferent platii cu ora	45.600	45.600	45.600	45.454	45.454	45.454	45.454	
	10	03				Contributii	239.700	187.610	187.610	176.752	176.752	176.752	186.160	
	10	03	01			Contributii de asigurari sociale de stat	166.500	128.450	128.450	123.734	123.734	123.734	132.838	
	10	03	02			Contributii de asigurari de somaj	5.500	4.330	4.330	4.149	4.149	4.149	4.161	
	10	03	03			Contributii de asigurari sociale de sanatate	53.000	45.180	45.180	43.454	43.454	43.454	43.740	
	10	03	04			Contributii de asigurari pentru accidente de munca si boli profesionale	3.400	1.460	1.460	1.319	1.319	1.319	1.325	
	10	03	06			Contributii pentru concedii si indemnizatii	11.300	8.250	8.250	4.096	4.096	4.096	4.096	
	20					TITLUL II BUNURI SI SERVICII	122.000	122.000	115.238	115.238	115.238	115.238	66.954	
	20	01				Bunuri si servicii	122.000	122.000	115.238	115.238	115.238	115.238	66.954	
	20	01	01			Furnituri de birou	5.000	5.000	2.590	2.590	2.590	2.590	300	
	20	01	02			Materiale pentru curatenie	6.200	2.500	2.500	2.590	2.590	2.590	300	
	20	01	03			Incalzit, iluminat si forta motrica	28.900	28.900	28.900	28.894	28.894	28.894	7.594	
	20	01	05			Carburanti si lubrifianti	1.400	1.400	1.400	123	123	123	123	

Capi- tol	Sub- capi- tol	Pa- ra- graf	Cru- pa / Titlu	Al- ne- at	Denumire indicator	Credite de angajament	Credite bugetare		Angajamente bugetare	Angajamente legale	Plati efectuate	Angajamente legale de platit	Cheltuieli efective
							initiale	definitive					
A					B	1	2	3	4	5	6	7=5-6	8
	20	01	07		Transport		25.000	28.000	28.000	28.000	28.000	28.000	28.000
	20	01	08		Posta, telecomunicatii, radio, tv, internet		5.500	6.400	6.396	6.396	6.396	6.396	6.396
	20	01	30		Alte bunuri si servicii pentru intretinere si functionare		50.000	50.000	49.235	49.235	49.235	49.235	24.664
	57	02			TITLUL VIII ASISTENTA SOCIALA		28.000	5.000	4.250	4.250	4.250	4.250	4.250
	57	02			Ajutoare sociale		28.000	5.000	4.250	4.250	4.250	4.250	4.250
	57	02	03		Tichete de cresa si tichete sociale pentru gradinita		28.000	5.000	4.250	4.250	4.250	4.250	4.250
	59				TITLUL XI ALTE CHELTUIELI		4.000	4.000	1.657	1.657	1.657	1.657	1.657
	59	01			Burse		4.000	4.000	1.657	1.657	1.657	1.657	1.657
6602					SANATA TE		23.800	23.800	23.800	22.167	22.167	22.167	23.861
	01				CHELTUIELI CURENTE		23.800	23.800	23.800	22.167	22.167	22.167	23.861
	10				TITLUL I CHELTUIELI DE PERSONAL		23.800	23.800	23.800	22.167	22.167	22.167	23.861
	10	01			Cheltuieli salariale in bani		19.200	19.200	19.200	18.227	18.227	18.227	19.566
	10	01	01		Salarii de baza		19.200	19.200	19.200	18.227	18.227	18.227	19.566
	10	03			Contributii		4.600	4.600	4.600	3.940	3.940	3.940	4.295
	10	03	01		Contributii de asigurari sociale de stat		3.200	3.200	3.200	2.891	2.891	2.891	3.121
	10	03	02		Contributii de asigurari de somaj		100	100	100	85	85	85	84
	10	03	03		Contributii de asigurari sociale de sanata te		1.000	1.000	1.000	939	939	939	962
	10	03	04		Contributii de asigurari pentru accidente de munca si boli profesionale		100	100	100	25	25	25	25
	10	03	06		Contributii pentru concedii si indemnizatii		200	200	200				103
6702					CULTURA, RECREERE SI RELIGIE		51.300	40.200	38.758	36.048	36.048	36.048	39.193
	01				CHELTUIELI CURENTE		51.300	40.200	38.758	36.048	36.048	36.048	39.193

Capi- tol	Sub- capi- tol	Pa- ra- graf	Gru- pa / ti- col	Ar- ti- col	Al- ne- at	Denumire indicator	Credite de angajament	Credite bugetare		Angajamente bugetare	Angajamente legale	Plati efectuate	Angajamente legale de platit	Cheltuieli efective	
								initiale	definitive						
A							1	2	3	4	5	6	7=5-6	8	
B															
			10			TITLUL I CHELTUIELI DE PERSONAL									
			10 01			Cheltuieli salariale in bani		28.100	31.800	31.800	29.090	29.090	29.090	32.236	
			10 01 01			Salarii de baza		22.800	25.700	25.700	24.100	24.100	24.100	26.374	
			10 03			Contributii		5.300	6.100	6.100	4.990	4.990	4.990	5.862	
			10 03 01			Contributii de asigurari sociale de stat		3.600	4.200	4.200	3.600	3.600	3.600	3.884	
			10 03 02			Contributii de asigurari de somaj		200	200	200	125	125	125	139	
			10 03 03			Contributii de asigurari sociale de sanatate		1.200	1.400	1.400	1.200	1.200	1.200	1.469	
			10 03 04			Contributii de asigurari pentru accidente de munca si boli profesionale		300	300	300	39	39	39	186	
			10 03 06			Contributii pentru concedii si indemnizatii		200	200	200	26	26	26	184	
			20			TITLUL II BUNURI SI SERVICII									
			20 01			Bunuri si servicii		3.100	3.100	3.100	1.958	1.958	1.958	1.957	
			20 01 02			Materiale pentru curatenie		200	200	200	26	26	26	184	
			20 01 03			Incalzit, iluminat si forta motrica		3.200	3.200	3.200	1.958	1.958	1.958	1.957	
			20 01 08			Posta, telecomunicatii, radio, tv, internet		1.700	1.700	1.700	1.222	1.222	1.222	1.221	
			20 01 30			Alte bunuri si servicii pentru intretinere si functionare		700	700	700	566	566	566	566	
			20 06			Deplasari, detasari, transferari		500	500	500	170	170	170	170	
			20 06 01			Deplasari interne, detasari, transferari		100	100	100					
			59			TITLUL XI ALTE CHELTUIELI									
			59 12			Sustinerea cultelor		20.000	5.200	5.200	5.000	5.000	5.000	5.000	
						ASIGURARI SI ASISTENTA SOCIALA		503.300	503.300	503.300	429.277	429.277	429.277	441.092	
						CHELTUIELI CURENTE		503.300	503.300	503.300	429.277	429.277	429.277	441.092	
			01			TITLUL I CHELTUIELI DE PERSONAL		361.600	361.600	361.600	308.532	308.532	308.532	320.346	
			10												

Capi- fol	Sub- capit- ol	Pa- ra- graf	Gru- pa / Titlu	Ar- ti- col	Al- ne- at	Denumire indicator	Credite de angajament	Credite bugetare		Angajamente bugetare	Angajamente legale	Plati efectuate	Angajamente legale de platit	Cheltuieli efective
								initiale	definitive					
A						B	1	2	3	4	5	6	7=5-6	8
	10	01				Cheltuieli salariale in bani		294.900	294.900	294.900	249.132	249.132	249.132	253.694
	10	01	01			Salarii de baza		294.900	294.900	294.900	249.132	249.132	249.132	253.694
	10	03				Contributii		66.700	66.700	66.700	59.400	59.400	59.400	64.652
	10	03	01			Contributii de asigurari sociale de stat		46.700	46.700	46.700	43.374	43.374	43.374	47.269
	10	03	02			Contributii de asigurari de somaj		1.700	1.700	1.700	1.000	1.000	1.000	1.116
	10	03	03			Contributii de asigurari sociale de sanatate		15.300	15.300	15.300	14.736	14.736	14.736	15.942
	10	03	04			Contributii de asigurari pentru accidente de munca si boli profesionale		400	400	400	290	290	290	325
	10	03	06			Contributii pentru concedii si indemnizatii		2.600	2.600	2.600				
	20					TITLUL II BUNURI SI SERVICII		10.700	10.700	10.302	10.302	10.302	10.302	10.303
	20	01				Bunuri si servicii		10.700	10.700	10.302	10.302	10.302	10.302	10.303
	20	01	03			Incalzit, iluminat si forta motrica		1.200	1.200	1.105	1.105	1.105	1.105	1.106
	20	01	30			Alte bunuri si servicii pentru intretinere si functionare		9.500	9.500	9.197	9.197	9.197	9.197	9.197
	57					TITLUL VIII ASISTENTA SOCIALA		131.000	131.000	110.443	110.443	110.443	110.443	110.443
	57	02				Ajutoare sociale		131.000	131.000	110.443	110.443	110.443	110.443	110.443
	57	02	01			Ajutoare sociale in numerar		131.000	131.000	110.443	110.443	110.443	110.443	110.443
7000	02					Partea IV-a SERVICII SI DEZVOLTARE		260.200	304.300	299.363	296.563	296.563	296.563	301.056
						PUBLICA, LOCUINTE, MEDIU SI APE		228.500	253.500	250.670	247.870	247.870	247.870	252.363
7002						LOCUINTE, SERVICII SI DEZVOLTARE PUBLICA		228.500	253.500	250.670	247.870	247.870	247.870	252.363
	01					CHELTUIELI CURENTE		147.500	160.500	160.500	157.700	157.700	157.700	164.280
	10					TITLUL I CHELTUIELI DE PERSONAL		119.500	129.800	129.800	128.200	128.200	128.200	132.165
	10	01				Cheltuieli salariale in bani		119.500	129.800	129.800	128.200	128.200	128.200	132.165
	10	01	01			Salarii de baza		119.500	129.800	129.800	128.200	128.200	128.200	132.165
	10	01	03			Contributii		28.000	30.700	30.700	29.500	29.500	29.500	32.115


Capi- tol	Sub- capi- tol	Pa- ra- graf	Gr- pa / Titlu	Ar- ti- col	Ali- ne- at	Denumire indicator	Credite de angajament		Credite bugetare		Angajamente bugetare	Angajamente legale	Plati efectuate	Angajamente legale de platit	Cheltuieli efective
							1	2	3	4					
			A			B									
			10	03	01		Contributii de asigurari sociale de stat		19.600	21.500	21.500	21.500	21.500	21.500	23.497
			10	03	02		Contributii de asigurari de somaj		600	700	700	600	600	600	618
			10	03	03		Contributii de asigurari sociale de sanatate		6.500	7.200	7.200	7.200	7.200	7.200	7.386
			10	03	04		Contributii de asigurari pentru accidente de munca si boli profesionale		200	200	200	200	200	200	205
			10	03	06		Contributii pentru concedii si indemnizatii		1.100	1.100	1.100	1.100	1.100	1.100	409
			20				TITLUL II BUNURI SI SERVICII		81.000	93.000	90.170	90.170	90.170	90.170	88.083
			20	01			Bunuri si servicii		81.000	93.000	90.170	90.170	90.170	90.170	88.083
			20	01	03		Incalziti, iluminat si forta motrica		45.000	56.800	56.414	56.414	56.414	56.414	56.414
			20	01	05		Carburanti si lubrifianti		4.000	9.000	7.283	7.283	7.283	7.283	4.371
			20	01	06		Piese de schimb		2.000	2.000					
			20	01	30		Alte bunuri si servicii pentru intretinere si functionare		30.000	27.200	26.473	26.473	26.473	26.473	27.298
							PROTECTIA MEDIULUI		31.700	50.800	48.693	48.693	48.693	48.693	48.693
			01				CHELTUIELI CURENTE		31.700	50.800	48.693	48.693	48.693	48.693	48.693
			20				TITLUL II BUNURI SI SERVICII		31.700	50.800	48.693	48.693	48.693	48.693	48.693
			20	01			Bunuri si servicii		2.000	2.000					
			20	01	30		Alte bunuri si servicii pentru intretinere si functionare		2.000	2.000					
			20	30			Alte cheltuieli		29.700	48.800	48.693	48.693	48.693	48.693	48.693
			20	30	30		Alte cheltuieli cu bunuri si servicii		29.700	48.800	48.693	48.693	48.693	48.693	48.693
8000	02						Partea V-a-ACTIUNI ECONOMICE		132.700	128.000	126.188	125.435	125.435	125.435	131.601
8002							ACTIUNI GENERALE ECONOMICE,								
							SI DE MUNCA		31.800	38.100	36.289	35.864	35.864	35.864	40.832
			01				CHELTUIELI CURENTE		31.800	38.100	36.289	35.864	35.864	35.864	40.832

Capi- tol	Sub- capi- tol	Pa- ra- graf	Gru- pa / Titlu	Ar- fi- col	Ali- ne- at	Denumire indicator	Credite de angajament	Credite bugetare		Angajamente legale	Plati efectuate	Angajamente legale de platit	Cheltuieli efective
								initiale	definitive				
A			B			1	2	3	4	5	6	7=5-6	8
			10			TITLUL I CHELTUIELI DE PERSONAL							
			10	01		Cheltuieli salariale in bani	24.800	26.100	26.100	25.675	25.675	26.880	26.880
			10	01	01	Salarii de baza	20.000	21.300	21.300	21.289	21.289	21.993	21.993
			10	03		Contributii	4.800	4.800	4.800	4.386	4.386	4.887	4.887
			10	03	01	Contributii de asigurari sociale de stat	3.200	3.200	3.200	3.118	3.118	3.461	3.461
			10	03	02	Contributii de asigurari de somaj	200	200	200	113	113	117	117
			10	03	03	Contributii de asigurari sociale de sanatate	1.100	1.100	1.100	1.100	1.100	1.137	1.137
			10	03	04	Contributii de asigurari pentru accidente de munca si boli profesionale	100	100	100	100	100	35	35
			10	03	06	Contributii pentru concedii si indemnizatii	200	200	200	200	200	137	137
			20			TITLUL II BUNURI SI SERVICII							
			20	01		Bunuri si servicii	7.000	12.000	12.000	10.189	10.189	13.952	13.952
			20	01	05	Carburanti si lubrifianti	7.000	12.000	12.000	10.189	10.189	13.952	13.952
			20	01	09	Materiale si prestari de servicii cu caracter functional	2.000	5.000	5.000	4.120	4.120	5.066	5.066
			20	01	30	Alte bunuri si servicii pentru intretinere si functionare	5.000	7.000	7.000	6.069	6.069	7.435	7.435
			8402			TRANSPORTURI	100.900	89.900	89.900	89.571	89.571	90.769	90.769
			01			CHELTUIELI CURENTE	100.900	89.900	89.900	89.571	89.571	90.769	90.769
			10			TITLUL I CHELTUIELI DE PERSONAL	40.900	29.900	29.900	29.572	29.572	30.973	30.973
			10	01		Cheltuieli salariale in bani	32.900	25.300	25.300	25.296	25.296	26.170	26.170
			10	01	01	Salarii de baza	32.900	25.300	25.300	25.296	25.296	26.170	26.170
			10	03		Contributii	8.000	4.600	4.600	4.276	4.276	4.803	4.803
			10	03	01	Contributii de asigurari sociale de stat	5.600	3.100	3.100	3.064	3.064	3.407	3.407

Capi- tol	Sub- capi- tol	Pa- ra- graf	Ar- ti- col	Al- ne- at	Denumire indicator	Credite de angajament	Credite bugetare		Angajamente bugetare	Angajamente legale	Plati efectuate	Angajamente legale de platit	Cheltuieli efective
							initiale	definitive					
A					B	1	2	3	4	5	6	7=5-6	8
	10	03	02		Contributii de asigurari de somaj		200	200	200	99	99		104
	10	03	03		Contributii de asigurari sociale de saratare		1.800	1.100	1.100	1.074	1.074		1.120
	10	03	04		Contributii de asigurari pentru accidente de munca si boli profesionale		100	100	100	21	21		22
	10	03	06		Contributii pentru concedii si indemnizatii		300	100	100	18	18		150
	20				TITLUL II BUNURI SI SERVICII		60.000	60.000	59.999	59.999	59.999		59.796
	20	01			Bunuri si servicii		60.000	60.000	59.999	59.999	59.999		59.796
	20	01	05		Carburanti si lubrifianti		10.000	15.000	15.000	15.000	15.000		14.797
	20	01	30		Alte bunuri si servicii pentru intretinere si functionare		50.000	45.000	44.999	44.999	44.999		44.999


Conducatorul compartimentului
financiar-contabil

Conducatorul institutiei,



Capi- tol	Sub- capi- tol	Pa- za- graf	Ar- ti- col	Al- ne- at	Denumire indicator	Credite de angajament	Credite bugetare		Angajamente bugtare	Angajamente legale	Plati efectuate	Angajamente legale de platit	Cheltuieli efective
							initiale	definitive					
A					B	1	2	3	4	5	6	7=5-6	8
7000	02				Partea IV-a SERVICII SI DEZVOLTARE PUBLICA, LOCUINTE, MEDIU SI APE		40.000	40.000					30.246
7002					LOCUINTE, SERVICII SI DEZVOLTARE PUBLICA CHELTUIELI DE CAPITAL		40.000	40.000					30.246
	70				TITLUL XIII ACTIVE NEFINANCIARE		40.000	40.000					30.246
	71				Active fixe		40.000	40.000					30.246
	71	01			Constructii		40.000	40.000					30.246
	71	01	01		Masini, echipamente si mijloace de transport		40.000	40.000					506
	71	01	03		Mobilier, aparatura biroutica si alte active corporale								28.726
8000	02				Partea V-a ACTIUNI ECONOMICE		45.000	45.000					1.014
8402					TRANSPORTURI		45.000	45.000					480.821
	70				CHELTUIELI DE CAPITAL		45.000	45.000					480.821
	71				TITLUL XIII ACTIVE NEFINANCIARE		45.000	45.000					480.821
	71	01			Active fixe		45.000	45.000					480.821
	71	01	01		Constructii		45.000	45.000					480.821
9902	97				excedent/deficit sect.dez		-377.400	-377.400			-24.362		


Conducatorul institutiei,

Conducatorul compartimentului
financiar-contabil

DETALIEREA CHELTUIELILOR
INSTITUTII PUBLICE FINANTATE DIN VENITURI PROPRII
SI SUBVENTII DIN BUGETUL LOCAL
31.12.2017

Capi- tol	Sub- capi- tol	Pa- ra- gra- ful graf	Ar- ti- col	Ali- ne- at	Denumire indicator	Credite de angajament	Credite bugetare		Angajamente bugetare	Angajamente legale	Plati efectuate	Angajamente legale de platit	Cheltuieli efective
							initiale	definitive					
					B	1	2	3	4	5	6	7=5-6	8
5010					TOTAL CHELTUIELI DIN VENITURI PROPRII SI SUBVENTII								
5010					TOTAL CHELTUIELI DIN VENITURI PROPRII SI SUBVENTII		10.000	10.000					
5010	01				CHELTUIELI CURENTE		10.000	10.000					
	20				TITLUL II BUNURI SI SERVICII		10.000	10.000					
	20	01			Bunuri si servicii		10.000	10.000					
	20	01	30		Alte bunuri si servicii pentru intretinere si functionare		10.000	10.000					
8310					AGRICULTURA, SILVICULTURA SI VANATOARE								
8310					AGRICULTURA, SILVICULTURA, SI VANATOARE		10.000	10.000					
8310	01				CHELTUIELI CURENTE		10.000	10.000					
	20				TITLUL II BUNURI SI SERVICII		10.000	10.000					
	20	01			Bunuri si servicii		10.000	10.000					
	20	01	30		Alte bunuri si servicii pentru intretinere si functionare		10.000	10.000					

Conducatorul institutiei,


Conducatorul compartimentului
financiar-contabil

DETALIEREA CHELTUIELILOR
INSTITUTII PUBLICE FINANTATE DIN VENITURI PROPRII
SI SUBVENTII DIN BUGETUL LOCAL
SECTIUNEA DE FUNCTIONARE
31.12.2017

Pag. 1 - lei-

Capi- tol	Sub- capi- tol	Pa- ra- graf	Gr- pa / Titlu	Ar- ti- col	Al- ne- at	Denumire indicator	Credite de angajament	Credite bugetare		Angajamente bugetare	Angajamente legale	Plati efectuate	Angajamente legale de plattit	Cheltuieli efective
								initiale	definitive					
A						B	1	2	3	4	5	6	7-5-6	8
5010						TOTAL CHELTUIELI DIN VENITURI PROPRII SI SUBVENTII								
	01					CHELTUIELI CURENTE		10.000	10.000					
	20					TITLUL II BUNURI SI SERVICII		10.000	10.000					
	20	01				Bunuri si servicii		10.000	10.000					
	20	01	30			Alte bunuri si servicii pentru intretinere si functionare		10.000	10.000					
8310						AGRICULTURA, SILVICULTURA, SI VANATOARE								
	01					CHELTUIELI CURENTE		10.000	10.000					
	20					TITLUL II BUNURI SI SERVICII		10.000	10.000					
	20	01				Bunuri si servicii		10.000	10.000					
	20	01	30			Alte bunuri si servicii pentru intretinere si functionare		10.000	10.000					

Conducatorul institutiei,

Conducatorul compartimentului
financiar-contabil