

BILANT
31.03.2018

pag: 1 - lei -

| COD | DENUMIRE INDICATORI | SOLD LA INCEPUTUL PERIOADEI | SOLD LA SFARSITUL PERIOADEI |
|-------|--|-----------------------------|-----------------------------|
| 0100 | | | |
| 01003 | 1.Active fixe necorporale (ct.2030000+2050000+2060000+2080100+2080200+2330000-2800300-2800500-2800800-2900400-2900500-2900800-2930100*) | 84.385 | 84.385 |
| 01004 | 2.Instalatii tehnice, mijloace de transport, animale, plantatii, mobilier, aparatura birotica si alte active corporale (ct.2130100+2130200+2130300+2130400+2140000+2310000-2810300-2810301-2810302-2810303-2810304-2810400-2910300-2910301-2910302-2910303-2910304-2910400-2930200*) | 467.770 | 305.891 |
| 01005 | 3.Terenuri si cladiri (ct.2110100+2110200+2120101+2120102+2120201+2120301+2120401+2120501+2120601+2120901+2310000-2810100-2810200-2810201-2810202-2810203-2810204-2810205-2810206-2810207-2810208-2910100-2910200-2910201-2910202-2910203-2910204-2910205-2910206-2910207-2910208-2930200) | 18.554.945 | 18.718.100 |
| 0101 | | | |
| 01015 | 7.TOTAL ACTIVE NECURENTE (rd.03+04+05+06+07+09) | 19.107.100 | 19.108.376 |
| 01019 | 1.Stocuri (ct.3010000+3020100+3020200+3020300+3020400+3020500+3020600+3020700+3020800+3020900+3030100+3030200+3040100+3040200+3050100+3050200+3070000+3090000+3310000+3320000+3410000+3450000+3460000+3470000+3490000+3510100+3510200+3540100+3540500+3540600+3560000+3570000+3580000+3590000+3610000+3710000+3810000+/-3480000+/-3780000-3910000-3920100-3920200-3920300-3930000-3940100-3940500-3940600-3950100-3950200-3950300-3950400-3950600-3950700-3950800-3960000-3970000-3970100-3970200-3970300-3980000-4420803) | 420.412 | 308.026 |
| 0102 | IMPOZIT PE PROFIT | | |
| 01023 | Creante bugetare (ct.4310100**+4310200**+4310300**+4310400**+4310500**+4310600**+4310700**+4370100**+4370200**+4370300**+4420400+4420802+4440000**+4460100**+4460200**+4480200+4610102+4610104+4630000+4640000+4650100+4650200+4660401+4660402+4660500+4660900+4810101**+4810102**+4810103**+4810900**-4970000), din care: | 1.561.740 | 1.787.723 |
| 01024 | Creantele bugetului general consolidat (ct.4630000+4640000+4650100+4650200+4660401+4660402+4660500+4660900-4970000) | 1.561.740 | 1.787.723 |
| 01027 | Imprumuturi pe termen scurt acordate (ct.2670101+2670102+2670103+2670104+2670105+2670108+2670601+2670602+2670603+2670604+2670605+2670609+4680101+4680102+4680103+4680104+4680105+4680106+4680107+4680108+4680109+4690103+4690105+4690106+4690108+4690109) | | 260 |
| 0103 | | | |
| 01030 | Total creante curente (rd.21+23+25+27) | 1.561.740 | 1.787.983 |
| 01033 | Conturi la trezorerie, casa in lei. (ct.5100000+5120101+5120501+5130101+5130301+5130302+5140101+5140301+5140302+5150101+5150103+515030+5150500+5150600+5160101+5160301+5160302+5170101+5170301+5170302+5200100+5210100+5210300+5230000+5250101+5250102+5250301+5250302+5250400+5260000+5270000+5280000+5290101+5290201+5290301+5290400+5290901+5310101+5410101+5500101+5520000+5550101+5550400+5570101+5580101+5580201+5590101+5600101+5600300+5600401+5610101+5610300 | | |

| COD | DENUMIRE INDICATORI | SOLD LA INCEPUTUL PERIOADEI | SOLD LA SFARSITUL PERIOADEI |
|--------|---|-----------------------------|-----------------------------|
| 01035 | +5620101+5620300+5620401+5710100+5710300+5710400+5740101+5740102+5740301+5740302+5740400+5750100+5750300+5750400-7700000) | 802.726 | 835.224 |
| 0104 | Conturi la institutii de credit, BNR, casa in valuta (ct.5110101+5110102+5120102+5120402+5120502+5130102+5130202+5140102+5140202+5150102+5150202+5150302+5160102+5160202+5170102+5170202+5290102+5290202+5290302+5290902+5310402+5410102+5410202+5500102+5550102+5550202+5570202+5580102+5580202+5580302+5580303+5590102+5590202+5600102+5600103+5600402+5610102+5610103+5620102+5620103+5620402) | 1.799 | 1.799 |
| 01040 | Total disponibilitati si alte valori (rd.33+33.1+35+35.1) | 804.525 | 837.023 |
| 01045 | 7.TOTAL ACTIVE CURENTE (rd.19+30+31+40+41+41.1+42) | 2.786.677 | 2.933.032 |
| 01046 | 8.TOTAL ACTIVE (rd.15+45) | 21.893.777 | 22.041.408 |
| 0106 | | | |
| 01060 | 1.Datorii comerciale, avansuri si alte decontari (ct.2690100+4010100+4030100+4040100+4050100+4080000+4190000+4620101+4620109+4730109+4810101+4810102+4810103+4810900+4830000+4840000+4890201+5090000+5120800), din care: | 4.841 | 294 |
| 010601 | Decontari privind incheiere executiei bugetului de stat din anul curent (ct.4890201) | 4.452 | |
| 01061 | Datorii comerciale si avansuri (ct.4010100+4030100+4040100+4050100+4080000+4190000+4620101), din care: | 389 | 294 |
| 01062 | 2.Datorii catre bugete (ct.4310100+4310200+4310300+4310400+4310500+4310600+4310700+4370100+4370200+4370300+4400000+4410000+4420300+4420801+4440000+4460100+4460200+4480100+4550501+4550502+4550503+4620109+4670100+4670200+4670300+4670400+4670500+4670900+4730109+4810900), din care: | 82.653 | 102.964 |
| 010631 | Contributii sociale (ct.4310100+4310200+4310300+4310400+4310500+4310600+4310700+4370100+4370200+4370300) | 64.335 | 91.398 |
| 0107 | | | |
| 01070 | 4.Imprumuturi pe termen scurt-sume ce urmeaza a fi platite intr-o perioada de pana la un an (ct.5180601+5180603+5180604+5180605+5180606+5180608+5180609+5180800+5190101+5190102+5190103+5190104+5190105+5190106+5190107+5190108+5190109+5190110+5190180+5190190) | | 260 |
| 01072 | 6.Salariile angajatilor (ct.4210000+4230000+4260000+4270100+4270300+4280101) | 122.166 | 138.305 |
| 01078 | 10.TOTAL DATORII CURENTE (rd.60+62+65+70+71+72+73+74+75) | 209.660 | 241.823 |
| 01079 | 11.TOTAL DATORII (rd.58+78) | 209.660 | 241.823 |
| 0108 | | | |
| 01080 | 12.ACTIVE NETE = TOTAL ACTIVE - TOTAL DATORII = CAPITALURI PROPRII (rd.80=rd.46-79=rd.90) | 21.684.117 | 21.799.585 |
| 01084 | 1.Rezerve, fonduri (ct.1000000+1010000+1020101+1020102+1020103+1030000+1040101+1040102+1040103+1050100+1050200+1050300+1050400+1050500+1060000+1320000+1330000) | 16.639.047 | 16.792.954 |
| 01085 | 2.Rezultatul reportat (ct.1170000-sold creditor) | 5.243.533 | 4.842.504 |
| 01087 | 4.Rezultatul patrimonial al exercitiului (ct.1210000-sold creditor) | | 164.127 |
| 01088 | 5.Rezultatul patrimonial al exercitiului (ct.1210000- sold debitor) | 198.463 | |
| 0109 | | | |
| 01090 | 6.TOTAL CAPITALURI PROPRII (rd.84+85-86+87-88) | 21.684.117 | 21.799.585 |

82 953,


Conducatorul institutiei

Stefan Dulghere

Conducatorul compartimentului
financiar- contabil

Nistor Lucia

Mony



CONTUL DE REZULTAT PATRIMONIAL

31.03.2018

pag.: 1 - lei -


| COD | DENUMIRE INDICATORI | An precedent | An curent |
|--------|--|--------------|-----------|
| 0200 | | | |
| 02002 | 1.Venituri din impozite, taxe, contributi de asigurari si alte venituri ale bugetelor (ct.7300100+7300200+7310100+7310200+7320100+7330000+7340000+7350100+7350200+7350300+7350400+7350500+7350600+7360100+7390000+7450100+7450200+7450300+7450400+7450500+7450700+7450900+7460100+7460200+7460300+7460900) | 858.797 | 836.726 |
| 02003 | 2.Venituri din activitati economice (ct.7210000+7220000+7510100+7510200+/-7090000) | 1.996 | |
| 02004 | 3.Finantari, subventii, transferuri, alocatii bugetare cu destinatie speciala (ct.7510500+7710000+7720100+7720200+7740100+7740200+7750000+7760000+7780000+7790101+7790109) | 1.789 | 5.846 |
| 02005 | 4.Alte venituri operationale (ct.7140000+7180000+7500000++7510300+7510400+7810200+7810300+7810401+7810402+7770000) | 82.720 | 108.614 |
| 02006 | TOTAL VENITURI OPERATIONALE (rd.02+03+04+05) | 945.302 | 951.186 |
| 02008 | 1.Salarii si contributiile sociale aferente angajatilor (ct.6410000+6420000+6450100+6450200+6450300+6450400+6450500+6450600+6450700+6450800+6460000+6470000) | 519.627 | 386.256 |
| 02009 | 2.Subventii si transferuri (ct.6700000+6710000+6720000+6730000+6740000+6750000+6760000+6770000+6780000+6790000) | 35.519 | 11.493 |
| 0201 | | | |
| 02010 | 3.Stocuri, consumabile, lucrari si servicii executate de terti (ct.6010000+6020100+6020200+6020300+6020400+6020500+6020600+6020700+6020800+6020900+6030000+6060000+6070000+6080000+6090000+6100000+6110000+6120000+6130000+6140000+6220000+6230000+6240100+6240200+6260000+6270000+6280000+6290100) | 49.078 | 112.988 |
| 02011 | 4.Cheltuieli de capital, amortizari si provizioane (ct.6290200+6810100+6810200+6810300+6810401+6810402+6820101+6820109+6820200+6890100+6890200) | 480.884 | 62 |
| 02013 | TOTAL CHELTUIELI OPERATIONALE (rd.08+09+10+11+12) | 1.085.108 | 510.799 |
| 02015 | - EXCEDENT (rd.06-rd.13) | 111 | 440.387 |
| 02016 | - DEFICIT (rd.13-rd.06) | 139.917 | |
| 0202 | | | |
| 02023 | - EXCEDENT (rd.15+20-16-21) | 111 | 440.387 |
| 02024 | - DEFICIT (rd.16+21-15-20) | 139.917 | |
| 02025 | VIII. VENITURI EXTRAORDINARE (ct.7910000) | | 22 |
| 02028 | - EXCEDENT (rd.25-rd.26) | | 22 |
| 020292 | - EXCEDENT (rd.23+28-24-29) | | 440.409 |
| 020293 | - DEFICIT (rd.24+29-23-28) | | |
| 0203 | | | |
| 02031 | - EXCEDENT (rd.29.2-29.4) | | 440.409 |
| 02032 | - DEFICIT (rd.29.3+29.4) | | |

~~139806~~ ~~139.917~~

139806, 139.917


Conducatorul institutiei

Stefan Dulgheru



Conducatorul compartimentului
financiar- contabil

Horst Luca



Situatia activelor si datoriilor institutiilor publice
din administratia locala
31.03.2018

pag.: 1 - lei -

| COD | DENUMIRE INDICATORI | Sold la inceputul anului | Sold la sfarsitul perioadei |
|--------|--|--------------------------|-----------------------------|
| 1800 | | | |
| 18005 | Disponibilitati in lei ale institutiilor publice locale si ale institutiilor publice de subordonare locala, la trezorerii (ct.5100000+5120101+5120501+5150101+5150103+5150500+5150600+5160101+5160301+5160302+5170101+5170301+5170302+5210100+5210300+5280000+5290201+5290301+5290400+5290901+5410101+5500101+ 5520000+5550101+5570101+5580101+5580201+5600101+5600300+5610101+5610300+5620101+5620300-7700000), din care: | 802.726 | 835.224 |
| 18008 | Total (in baze cash) (rd.04+05) | 802.726 | 835.224 |
| 1801 | | | |
| 18010 | Total (in baze accrual)(rd.08+09) | 802.726 | 835.224 |
| 18032 | Disponibilitati ale institutiilor publice locale si ale institutiilor de subordonare locala la institutiile de credit rezidente (ct.5110101+5110102+5120102+5120402+5120502+5150102+5150202+5160102+5160202+5170102+5170202+5290202+5290302+5290902+5500102+5550102+5550202+5570202+5580102+5580302+5600102+5600103+5610102+5610103+5620102+5620103), din care: | 1.799 | 1.799 |
| 18036 | Total (in baze cash) (rd.32+35) | 1.799 | 1.799 |
| 18038 | Total (in baze accrual) (rd.36+37) | 1.799 | 1.799 |
| 1817 | | | |
| 18176 | I.Creante ale bugetului local (ct.4640000-4970000). Total (rd.177+178+179+183), din care: | | |
| 18177 | - de la gospodariile populatie (S14) | 1.561.740 | 1.787.723 |
| 1818 | | 1.561.740 | 1.787.723 |
| 18185 | Total creante (rd.176+184) | 1.561.740 | 1.787.723 |
| 1820 | | | |
| 18203 | I.Sume datorate tertilor reprezentand garantii si cautiuni aflate in conturile institutiilor publice (ct.4280101+4280201+4620101+4620109).Total (rd.204+205+206), din care: | 1.798 | 1.798 |
| 18204 | - salariatilor (gospodariile populatiei)(S143) | 1.798 | 1.798 |
| 1826 | | | |
| 182671 | Sume primite din excedentul anului precedent pentru acoperirea golurilor temporare de casa si pentru finantarea cheltuielilor sectiunii de dezvoltare (ct.5190107+5190190) | | 260 |
| 18268 | Total(in baze cash)(rd.262+266+267+267.1) | | 260 |
| 1827 | | | |
| 18275 | Total (in baze accrual) (cash+dobanzi) (rd.268+274) | | 260 |
| 1832 | | | |
| 18320 | Datorii comerciale curente legate de livrari de bunuri si servicii (ct.4010100+4030100+ 4040100+4050100+4080000+4190000+4620101). Total (rd.321+322+326+327) din care catre: | | |
| 18321 | -Societati nefinanciare (S11) | 389 | 294 |
| 1833 | | 389 | 294 |
| 18331 | Datoriile institutiilor publice din administratia locala catre bugete (ct.4310100+4310200+4310300+4310400+4310500+4310600+4310700+4370100+4370200+4370300+4420300+4420801+4440000+4460100+4460200+4480100) | 82.653 | 102.964 |
| 18332 | Salariile angajatilor (ct.4210000+4230000+4260000+4270100+4270300+4280101) | 122.166 | 138.305 |
| 18335 | Total (rd.331+332+333+334) | 204.819 | 241.269 |


Conducatorul institutiei

Dulgheru Stefan

Conducatorul compartimentului
financiar- contabil

Wstor Lucra

(Handwritten signature)




SITUATIA FLUXURILOR DE TREZORERIE

la data de 31.03.2018

| Denumirea indicatorului | Cod rand | TOTAL | 5310101 | Buget de stat | Buget local | Sursa F - Instituti publice finantate integral din venituri proprii | Sursa G - Instituti publice finantate partial din venituri proprii | Sursa E - Activitati finantate din venituri proprii | 5xx | 5520000 |
|---|----------|-----------|---------|---------------|-------------|---|--|--|--------|---------|
| I. Numerar din activitatea operationala | 01 | 0 | 0 | 0 | 0 | 0 | 0 | 0 | 0 | 0 |
| 1. Incasari | 02 | 1.020.250 | 296.110 | 0 | 724.086 | 0 | 0 | 54 | 0 | 0 |
| 2. Plati | 03 | 731.518 | 296.110 | 255.981 | 435.408 | 0 | 0 | 0 | 0 | 0 |
| 3. Numerar net din activitatea operationala | 04 | 288.732 | 0 | -255.981 | 288.678 | 0 | 0 | 54 | 0 | 0 |
| II. Numerar din activitatea de investitii | 05 | 0 | 0 | 0 | 0 | 0 | 0 | 0 | 0 | 0 |
| 1. Incasari | 06 | 2.172 | 1.086 | 0 | 1.086 | 0 | 0 | 0 | 0 | 0 |
| 2. Plati | 07 | 2.425 | 1.086 | 0 | 1.339 | 0 | 0 | 0 | 0 | 0 |
| 3. Numerar net din activitatea de investitii | 08 | -253 | 0 | 0 | -253 | 0 | 0 | 0 | 0 | 0 |
| III. Numerar din activitatea de finantare | 09 | 0 | 0 | 0 | 0 | 0 | 0 | 0 | 0 | 0 |
| 1. Incasari | 10 | 260 | 0 | 0 | 260 | 0 | 0 | 0 | 0 | 0 |
| 2. Plati | 11 | 0 | 0 | 0 | 0 | 0 | 0 | 0 | 0 | 0 |
| 3. Numerar net din activitatea de finantare | 12 | 260 | 0 | 0 | 260 | 0 | 0 | 0 | 0 | 0 |
| IV. Cresterea (descresterea) neta de numerar si echivalent de numerar | 13 | 288.739 | 0 | -255.981 | 288.685 | 0 | 0 | 54 | 0 | 0 |
| V. Numerar si echivalent de numerar la inceputul anului | 14 | 802.726 | 0 | 0 | 784.849 | 0 | 0 | 5.611 | 12.266 | 12.266 |
| - sume recuperate din excedentul anului precedent | 14.1 | 0 | 0 | 0 | 0 | 0 | 0 | 0 | 0 | 0 |
| - sume utilizate din excedentul anului precedent | 14.2 | 260 | 0 | 0 | 260 | 0 | 0 | 0 | 0 | 0 |
| Sume transferate din disponibilul neutilizat la finele anului precedent | 14.3 | 0 | 0 | 0 | 0 | 0 | 0 | 0 | 0 | 0 |

| Denumirea indicatorului | Cod rand | TOTAL | 5310101 | Buget de stat | Buget local | Sursa F - Instituti publice finantate integral din venituri proprii | Sursa G - Instituti publice finantate partial din venituri proprii | Sursa E - Activitati finantate din venituri proprii | 5xx | 5520000 |
|---|----------|-----------|---------|---------------|-------------|---|--|--|--------|---------|
| Numerar si echivalent de numerar la sfirsitul anului | 15 | 1.091.205 | 0 | -255.981 | 1.073.274 | 0 | 0 | 5.665 | 12.266 | 12.266 |

Viza Trezoreriei,




Contabil Sef,

.....

SITUATIA FLUXURILOR DE TREZORERIE
la data de 31.03.2018

| Denumirea indicatorului | Cod rand | TOTAL | 5310101 | Buget de stat | Buget local | Sursa F - Instituti publice finantate integral din venituri proprii | Sursa G - Instituti publice finantate partial din venituri proprii | Sursa E - Activitati finantate din venituri proprii | 5xx | 5520000 |
|---|----------|-----------|---------|---------------|-------------|---|--|--|--------|---------|
| 1. Incasari | 02 | 1.020.250 | 296.110 | 0 | 724.086 | 0 | 0 | 54 | 0 | 0 |
| 2. Plati | 03 | 731.518 | 296.110 | 255.981 | 435.408 | 0 | 0 | 0 | 0 | 0 |
| 3. Numerar net din activitatea operationala | 04 | 288.732 | 0 | -255.981 | 288.678 | 0 | 0 | 54 | 0 | 0 |
| 1. Incasari | 06 | 2.172 | 1.086 | 0 | 1.086 | 0 | 0 | 0 | 0 | 0 |
| 2. Plati | 07 | 2.425 | 1.086 | 0 | 1.339 | 0 | 0 | 0 | 0 | 0 |
| 3. Numerar net din activitatea de investitii | 08 | -253 | 0 | 0 | -253 | 0 | 0 | 0 | 0 | 0 |
| 1. Incasari | 10 | 260 | 0 | 0 | 260 | 0 | 0 | 0 | 0 | 0 |
| 3. Numerar net din activitatea de finantare | 12 | 260 | 0 | 0 | 260 | 0 | 0 | 0 | 0 | 0 |
| IV. Cresterea (descresterea) neta de numerar si echivalent de numerar | 13 | 288.739 | 0 | -255.981 | 288.685 | 0 | 0 | 54 | 0 | 0 |
| V. Numerar si echivalent de numerar la inceputul anului | 14 | 802.726 | 0 | 0 | 784.849 | 0 | 0 | 5.611 | 12.266 | 12.266 |
| - sume utilizate din excedentul anului precedent | 14.2 | 260 | 0 | 0 | 260 | 0 | 0 | 0 | 0 | 0 |
| Numerar si echivalent de numerar la sfirsitul anului | 15 | 1.091.205 | 0 | -255.981 | 1.073.274 | 0 | 0 | 5.665 | 12.266 | 12.266 |

Viza Trezoreriei,




Contabil Sef,

[Signature]

| COD | DENUMIRE INDICATORI | Total | Casa ct. 5510101 | Buget de stat ct. 5200100/ 77000000 | Buget local ct. 5210100/ 77000000 | Buget asigurari sociale de stat ct. 5250101+ 5250102/ 77000000 | Buget asigurari pentru somaj ct. 5740101+ 5740102/ 77000000 | Buget Fond national unic de asigurari sociale de sanatate ct. 5710100/ 77000000 | Buget Fond pentru mediu ct. 5750100/ 77000000 | Buget trezoreria statului ct. 5240100/ 77000000 | Buget institutii publice finantate integral din venituri proprii ct. 5600101/ 77000000 | Buget institutii publice finantate din venituri proprii si subventii ct. 5610101/ 77000000 | Buget activitati finantate din venituri proprii si buget si buget activitati de privatizare ct. 5620101/ 77000000 | Buget imprumuturi interne si externe ct. 5130101+ 5140101+ 5160101+ 5170101/ 77000000 | Buget fonduri externe nerambursabile (sursa D) ct. 5150103/ 77000000 | Alte disponibilitati (ct.5XX) | |
|--------|---|-----------|------------------|-------------------------------------|-----------------------------------|--|---|---|---|---|--|--|---|---|--|-------------------------------|--|
| 0300 | | 1.020.236 | 206.110 | | 724.086 | | | | | | | | | | | | |
| 03002 | 1. Incasari | 731.516 | 206.110 | 255.981 | 433.408 | | | | | | | | | | | | |
| 03003 | 2. Plati | | | | | | | | | | | | | | | | |
| 03004 | 3. Numerar net din activitatea operationala (rd.02-rd.03) | 288.722 | 1.086 | -235.981 | 388.678 | | | | | | | | | | | | |
| 03006 | 1. Incasari | 2.172 | 1.086 | | 1.086 | | | | | | | | | | | | |
| 03007 | 2. Plati | 2.425 | 1.086 | | 1.339 | | | | | | | | | | | | |
| 03008 | 3. Numerar net din activitatea de investitii (rd.06-07) | -233 | | | -233 | | | | | | | | | | | | |
| 0301 | | | | | | | | | | | | | | | | | |
| 03010 | 1. Incasari | 260 | | | 260 | | | | | | | | | | | | |
| 03012 | 3. Numerar net din activitatea de finantare (rd.10-rd.11) | 260 | | | 260 | | | | | | | | | | | | |
| 03013 | (IV.CREȘTEREA (DESCREȘTEREA) NETA DE NUMERAR SI ECHIVALENT DE NUMERAR (rd.04+rd.08-rd.12) | 260 | | | 260 | | | | | | | | | | | | |
| 03014 | V. NUMERAR SI ECHIVALENT DE NUMERAR LA ÎNCEPUTUL ANULUI | 260 | | | 260 | | | | | | | | | | | | |
| 030142 | -sume utilizate din excedentul anului precedent/sume transferate din excedent la bugetul local/sume transferate din excedent pentru constituirea de depozite în trezorerie*** | 260 | | | 260 | | | | | | | | | | | | |
| 03015 | VI NUMERAR SI ECHIVALENT DE NUMERAR LA SFARȘITUL PERIOADEI (rd.13+rd.14+rd.14.1-rd.14.2-rd.14.3) | 1.091.265 | | -255.981 | 1.073.274 | | | | | | | | | | | | |

Viza trezoreriei

Conducatorul compartimentului financiar-contabil



SITUATIA FLUXURILOR DE TREZORERIE


31.03.2018

pag.: 1 - lei -

| COD | DENUMIRE INDICATORI | Total | Casa in valuta | Alte disponibilitati |
|-------|---|-------|----------------|----------------------|
| 0401 | | | | |
| 04014 | V - NUMERAR SI ECHIVALENT DE NUMERAR LA INCEPUTUL PERIOADEI | 1.799 | | 1.799 |
| 04017 | VI - NUMERAR SI ECHIVALENT DE NUMERAR LA FINELE PERIOADEI(rd.13+14+15-16) | 1.799 | | 1.799 |

Conducatorul institutiei

Stefan Odghiu



Conducatorul compartimentului
financiar- contabil

Nistor Lucia

Nistor

SITUATIA GESTIONARILOR - PERSOANE FIZICE
Data contabila: 31-03-2018

CONT 25335.01.071.120526.350641.RON [288] Titular COMUNA LEORDA CF 3372130
Adresa: BOTOSANI,LEORDA,RO
SOLD DISPONIBIL LA 31-03-2018

| Nr | Cont gestionar PF | Gestionar PF | CNP | Sold la 31-03-2018 |
|----------------------------------|-------------------|------------------|---------------|--------------------|
| 1 | 25335.02.288.2 | MURARIU GHEORGHE | 1650331078306 | 1.283,10 |
| 2 | 25335.02.288.3 | SUMANARU PETRU | 1570305078300 | 515,48 |
| SOLD TOTAL CONTURI GESTIONARI PF | | | | 1.798,58 |

INTOCMIT:
Nedelcu Cristina



VERIFICAT,

DISPONIBIL DIN MIJLOACE CU DESTINATIE SPECIALA

31.03.2018

- lei -

| DENUMRE INDICATORI | COD | DISPONIBIL LA INCEPUTUL ANULUI | INCASARI | PLATI | DISPONIBIL LA SFARSITUL PERIOADEI |
|---|-------|--------------------------------------|----------|-------|---|
| TOTAL (rd.02 la 15) | 0500 | | | | |
| - Garantii materiale retinute gestionarilor conform Legii nr.22/1969 | 05001 | 1.799 | | | 1.799 |
| (ct.5500101.ct.5500102/analitice distincte) | 05003 | 1.799 | | | 1.799 |

Conducatorul institutiei,

Stefan Dulgheru

Conducatorul compartimentului
financiar-contabil

Nistor Lucia



Situatia unor indicatori referitori la protectia copilului
si a persoanelor cu handicap
31.03.2018

pag.: 1

| COD | DENUMIRE | NUMAR |
|-------|--|-------|
| 0800 | | |
| 08007 | Asistenti personali pentru persoanele cu handicap | 16 |
| 08008 | Indemnizatii lunare alocate persoanelor cu handicap grav | 3 |


Conducatorul institutiei

Stefan Dulgheru

Conducatorul compartimentului
financiar- contabil

Nistor Lucra

M. Iuj



CONTUL DE EXECUTIE AL BUGETULUI LOCAL - VENITURI
31.03.2018

| Capi- tol | Sub- capi- tol | Pa- ra- graf | Gru- pa/ Titlu | Ar- ti- col | Ali- ne- at | Denumire indicator | Prevederi anuale aprobrate la finele perioadei de raportare | | Prevederi bugetare trimestriale cumulate | Drepturi constatate | | | Incasari realizate | Stingeri pe alte cai decat incasari | Drepturi constatate de incasat |
|--------------|----------------------|--------------------|----------------------|-------------------|-------------------|---|--|---------|---|---------------------|------------------------|--------------------|-----------------------|---|--------------------------------------|
| | | | | | | | 1 | 2 | | Total, din care: | din anii precedenti | din anul curent | | | |
| A | | | | | | B | | | | | | | | | |
| 0001 | | | | | | TOTAL VENITURI-BUGET LOCAL | 2.256.720 | 579.120 | 2.520.223 | 1.561.740 | 958.483 | 725.432 | 7.068 | 1.787.723 | |
| 0002 | | | | | | I. VENITURI CURENTE | 2.193.500 | 553.300 | 2.500.263 | 1.547.908 | 952.355 | 718.240 | 7.068 | 1.774.955 | |
| 0003 | | | | | | A. VENITURI FISCALE | 2.077.500 | 524.200 | 2.131.363 | 1.287.568 | 843.795 | 647.433 | 7.068 | 1.476.862 | |
| 0004 | | | | | | A1. IMPOZIT PE VENIT, PROFIT SI CASTIGURI DIN CAPITAL | 355.700 | 89.100 | 129.086 | | 129.086 | 129.086 | | | |
| 0300 | | | | | | A1.2 IMPOZIT PE VENIT, PROFIT SI CASTIGURI DIN CAPITAL DE LA PERSOANE FIZICE | 355.700 | 89.100 | 129.086 | | 129.086 | 129.086 | | | |
| 0302 | | | | | | IMPOZIT PE VENIT | 3.700 | 1.000 | | | | | | | |
| | | | | | | IMPOZIT PE VENIT | 3.700 | 1.000 | | | | | | | |
| 18 | | | | | | Impozitul pe venituri din transferul proprietatilor imobiliare din patrimoniul personal | 3.700 | 1.000 | | | | | | | |
| 0402 | | | | | | COTE SI SUME DEFALCATE DIN IMPOZITUL PE VENIT | | | | | | | | | |
| 0402 | | | | | | COTE SI SUME DEFALCATE DIN IMPOZITUL PE VENIT | 352.000 | 88.100 | 129.086 | | 129.086 | 129.086 | | | |
| 0402 | 01 | | | | | Cote defalcate din impozitul pe venit | 185.000 | 46.300 | 69.491 | | 69.491 | 69.491 | | | |
| | 04 | | | | | Sume alocate din cotele defalcate din impozitul pe venit pentru echilibrarea bugetelor locale | 167.000 | 41.800 | 59.595 | | 59.595 | 59.595 | | | |

| Capi- tol | Sub- capitol graf | Pa- ta- gra | Gru- pa/ Titlu | Ar- ti- col | Ali- ne- at | Denumire indicator | Prevederi bugetare anuale aprobrate la finele perioadei de raportare | | Prevederi bugetare trimestriale cumulate | | Drepturi constatate | | | Incasari realizate | Stingeri pe alte cai decat incasari | Drepturi constatate de incasat |
|--------------|-------------------------|-------------------|----------------------|-------------------|-------------------|--|--|---------|---|------------------------|---------------------|---------|-------|-----------------------|---|--------------------------------------|
| | | | | | | | 1 | 2 | Total, din care: | din anii precedenti | din anul curent | 6 | 7 | | | |
| A | | | | | | B | 3=4+5 | 4 | 5 | 6 | 7 | 8=3-6-7 | | | | |
| 0700 | 02 | | | | | A3 IMPOZITE SI TAXE PE PROPRIETATE | 196.400 | 54.300 | 1.484.578 | 1.205.722 | 278.856 | 136.050 | 5.343 | 1.343.185 | | |
| 0702 | | | | | | IMPOZITE SI TAXE PE PROPRIETATE | | | | | | | | | | |
| | 01 | | | | | IMPOZITE SI TAXE PE PROPRIETATE | 196.400 | 54.300 | 1.484.578 | 1.205.722 | 278.856 | 136.050 | 5.343 | 1.343.185 | | |
| | | | | | | Impozit si taxa pe cladiri | 51.900 | 13.100 | 1.057.502 | 943.517 | 113.985 | 32.809 | 1.756 | 1.022.957 | | |
| | 01 | | | | | Impozit pe cladiri de la persoane fizice | 22.200 | 5.600 | 49.753 | 21.217 | 28.536 | 11.773 | 913 | 37.067 | | |
| 0702 | 01 | 02 | | | | Impozit si taxa pe cladiri de la persoane juridice | 29.700 | 7.500 | 1.007.749 | 922.300 | 85.449 | 21.036 | 823 | 985.890 | | |
| 0702 | 02 | | | | | Impozit si taxa pe teren | 140.900 | 40.300 | 415.315 | 259.650 | 155.665 | 95.296 | 3.607 | 316.412 | | |
| | 01 | | | | | Impozit pe terenuri de la persoane fizice | 40.700 | 12.200 | 89.055 | 55.337 | 33.718 | 15.877 | 1.040 | 72.138 | | |
| 0702 | 02 | 02 | | | | Impozit si taxa pe teren de la persoane juridice | 700 | 200 | 14.912 | 13.713 | 1.199 | 470 | 1 | 14.441 | | |
| 0702 | 02 | 03 | | | | Impozitul pe terenul extravilan | 99.500 | 27.900 | 311.348 | 190.600 | 120.748 | 78.949 | 2.566 | 229.833 | | |
| | 03 | | | | | Taxe judiciare de timbru si alte taxe de timbru | 3.600 | 900 | 11.761 | 2.555 | 9.206 | 7.945 | | 3.816 | | |
| 1000 | | | | | | | | | | | | | | | | |
| 1102 | 02 | | | | | A4 IMPOZITE SI TAXE PE BUNURI SI SERVICII | 1.515.400 | 378.300 | 516.130 | 81.846 | 434.284 | 380.728 | 1.725 | 133.677 | | |
| | | | | | | SUME DEFALCATE DIN TVA | | | | | | | | | | |
| | 02 | | | | | SUME DEFALCATE DIN TVA | 1.463.000 | 365.000 | 360.000 | | 360.000 | 360.000 | | | | |
| | | | | | | Sume defalcate din taxa pe valoarea adaugata pentru finantarea cheltuielilor descentralizate la nivelul comunelor, oraselor, municipiilor, sectoarelor si Municipiului Bucuresti | | | | | | | | | | |
| 1102 | 05 | | | | | Sume defalcate din taxa pe valoarea adaugata | 496.000 | 124.000 | 124.000 | | 124.000 | 124.000 | | | | |


| Capi- tol | Sub- capi- tol | Pa- ra- gra- ful | Gru- pa/ Titlu | Ar- ti- col | Ali- ne- at | Denumire indicator | Prevederi anuale aprobrate la finele perioadei de raportare | | Prevederi bugetare trimestriale cumulate | Drepturi constatate | | Incasari realizate | Stingeri pe alte cai decat incasari | Drepturi constatate de incasat |
|--------------|----------------------|---------------------------|----------------------|-------------------|-------------------|---|--|--------|---|------------------------------|-----------------------------|-----------------------|---|--------------------------------------|
| | | | | | | | 1 | 2 | | Total, din care: 3=4+5 | 4 din anii precedenti | | | |
| 2900 | 02 | | | | | B | | | | | | | | |
| 3000 | | | | | | C. VENITURI NEFISCALE | 116.000 | 29.100 | 368.900 | 260.340 | 108.560 | 70.807 | | 298.093 |
| 3002 | 02 | | | | | C1. VENITURI DIN PROPRIETATE | 19.200 | 4.800 | 44.819 | 18.616 | 26.203 | 19.551 | | 25.268 |
| | | | | | | VENITURI DIN PROPRIETATE | 19.200 | 4.800 | 44.819 | 18.616 | 26.203 | 19.551 | | 25.268 |
| | 05 | | | | | Venituri din concesiuni si inchirieri | 19.200 | 4.800 | 44.819 | 18.616 | 26.203 | 19.551 | | 25.268 |
| | 30 | | | | | Alte venituri din concesiuni si inchirieri de catre institutiile publice | 19.200 | 4.800 | 44.819 | 18.616 | 26.203 | 19.551 | | 25.268 |
| 3300 | 02 | | | | | C2. VANZARI DE BUNURI SI SERVICII | 96.800 | 24.300 | 324.081 | 241.724 | 82.357 | 51.256 | | 272.825 |
| 3302 | | | | | | VENITURI DIN PRESTARI DE SERVICII SI ALTE ACTIVITATI | | | | | | | | |
| 3302 | 28 | | | | | VENITURI DIN PRESTARI DE SERVICII SI ALTE ACTIVITATI | 1.200 | 300 | | | | | | |
| | | | | | | Venituri din recuperarea cheltuielilor de judecata, imputatii si despagubiri | 1.200 | 300 | | | | | | |
| 3502 | 01 | | | | | AMENZI, PENALITATI SI CONFISCARI | 41.400 | 10.400 | 192.244 | 184.531 | 7.713 | 19.642 | | 172.602 |
| | | | | | | AMENZI, PENALITATI SI CONFISCARI | 24.600 | 6.200 | 70.420 | 66.397 | 4.023 | 11.791 | | 58.629 |
| | 01 | | | | | Venituri din amenzi si alte sanctiuni aplicate potrivit dispozitiilor legale | | | | | | | | |
| | 02 | | | | | Venituri din amenzi si alte sanctiuni aplicate de catre alte institutii de specialitate | | | | | | | | |
| 3502 | 50 | | | | | Alte amenzi, penalitati si confiscari | 24.600 | 6.200 | 70.420 | 66.397 | 4.023 | 11.791 | | 58.629 |
| 3602 | | | | | | DIVERSE VENITURI | 16.800 | 4.200 | 121.824 | 118.134 | 3.690 | 7.851 | | 113.973 |
| | | | | | | DIVERSE VENITURI | 54.200 | 13.600 | 131.837 | 57.193 | 74.644 | 31.614 | | 100.223 |

| Capi-Sub-Para-gra-ficul col | Ar-ti-col | Ali-ne-at | Denumire indicator | Prevederi anuale aprobrate la finele perioadei de raportare | Prevederi bugetare trimestriale cumulate | Drepturi constatate | | | Incasari realizate | Stingeri pe alte cai decat incasari | Drepturi constatate de incasat |
|--------------------------------|-----------|-----------|---|--|---|---------------------|------------------------|--------------------|-----------------------|---|--------------------------------------|
| | | | | | | Total, din care: | din anii precedenti | din anul curent | | | |
| A | | | | 1 | 2 | 3=4+5 | 4 | 5 | 6 | 7 | 8=3-6-7 |
| 4202 | | | B ADMINISTRATIEI PUBLICE SUBVENTII DE LA BUGETUL DE STAT | 63.220 | 25.820 | 5.846 | 5.846 | 5.846 | 5.846 | | |
| 34 | | | SUBVENTII DE LA BUGETUL DE STAT Subventii pentru acordarea ajutorului pentru incalzirea locuintei cu lemne, carbuni, combustibili petrolieri | 63.220 | 25.820 | 5.846 | 5.846 | 5.846 | 5.846 | | |
| 4202 | 41 | | Subventii de la bugetul de stat pentru finantarea sanatatii | 40.000 | 20.000 | 1.326 | 1.326 | 1.326 | 1.326 | | |
| | | | | 23.220 | 5.820 | 4.520 | 4.520 | 4.520 | 4.520 | | |

Conducatorul institutiei,
Stefan Dulgheru

Def brnou contab,
Nistor Lucra

Mary



| Capi- tol | Sub- capi- tol | Pa- ra- gra- ful | Gru- pa / Titlu | Ar- ti- col | Ali- ne- at | Denumire indicator | Prevederi bugetare anuale aprobrate la finele perioadei de raportare | Prevederi bugetare trimestriale cumulate | Drepturi constatate | | | Incasari realizate | Stingeri pe alte cai decat incasari | Drepturi constatate de incasat | |
|--------------|----------------------|---------------------------|-----------------------|-------------------|-------------------|--|--|---|---------------------|------------------------|--------------------|-----------------------|---|--------------------------------------|---------|
| | | | | | | | | | Total, din care: | din anii precedenti | din anul curent | | | | |
| A | | | | | | | I | 2 | 3=4+5 | 4 | 5 | 6 | 7 | 8-3-6-7 | |
| 1602 | 03 | | | | | B | | | | | | | | | |
| | | | | | | Taxe si tarife pentru eliberarea de licente si autorizatii de functionare | 15.700 | 4.000 | 10.657 | 3.955 | 6.702 | 677 | | | 9.980 |
| | | | | | | Alte taxe pe utilizarea bunurilor, autorizarea utilizarii bunurilor sau pe desfasurare de activitati | 300 | 100 | 1.051 | 606 | 445 | 201 | | | 850 |
| 1800 | 02 | | | | | A6. ALTE IMPOZITE SI TAXE FISCALE | 10.000 | 2.500 | 1.569 | 1.569 | 1.569 | 1.569 | | | |
| 1802 | | | | | | ALTE IMPOZITE SI TAXE FISCALE | 10.000 | 2.500 | 1.569 | 1.569 | 1.569 | 1.569 | | | |
| 50 | | | | | | Alte impozite si taxe | 10.000 | 2.500 | 1.569 | 1.569 | 1.569 | 1.569 | | | |
| 2900 | 02 | | | | | C. VENITURI NEFISCALE | 36.000 | 9.100 | 367.821 | 260.340 | 107.481 | 69.728 | | | 298.093 |
| 3000 | | | | | | C1. VENITURI DIN PROPRIETATE | 19.200 | 4.800 | 44.819 | 18.616 | 26.203 | 19.551 | | | 25.268 |
| 3002 | | | | | | VENITURI DIN PROPRIETATE | 19.200 | 4.800 | 44.819 | 18.616 | 26.203 | 19.551 | | | 25.268 |
| | | | | | | Venituri din concesiuni si inchirieri | 19.200 | 4.800 | 44.819 | 18.616 | 26.203 | 19.551 | | | 25.268 |
| | | | | | | Alte venituri din concesiuni si inchirieri de catre institutiile publice | 19.200 | 4.800 | 44.819 | 18.616 | 26.203 | 19.551 | | | 25.268 |
| 3300 | 02 | | | | | C2. VANZARI DE BUNURI SI SERVICII | 16.800 | 4.300 | 333.002 | 241.724 | 81.278 | 50.177 | | | 272.825 |
| 3302 | | | | | | VENITURI DIN PRESTARI DE SERVICII SI ALTE ACTIVITATI | | | | | | | | | |
| | | | | | | Venituri din recuperarea cheltuielilor de judecata, impunitatii si despagnubiri | 1.200 | 300 | | | | | | | |
| | | | | | | AMENZI, PENALITATI SI CONFISCARI | 1.200 | 300 | | | | | | | |
| 3502 | | | | | | Venituri din amenzi si alte sanctiuni aplicate potrivit dispozitiilor legale | 41.400 | 10.400 | 192.244 | 184.531 | 7.713 | 19.642 | | | 172.602 |
| | | | | | | Venituri din amenzi si alte sanctiuni aplicate de catre alte institutii de specialitate | 24.600 | 6.200 | 70.420 | 66.397 | 4.023 | 11.791 | | | 58.629 |
| | | | | | | Alte amenzi, penalitati si confiscari | 24.600 | 6.200 | 70.420 | 66.397 | 4.023 | 11.791 | | | 58.629 |
| 50 | | | | | | | 16.800 | 4.200 | 121.824 | 118.134 | 3.690 | 7.851 | | | 113.973 |

| Capi- tol | Sub- capi- tol | Pa- ra- gra- ful | Ar- ti- col | Ali- ne- at | Denumire indicator | Prevederi anuale aprobrate la finele perioadei de raportare | Prevederi bugetare trimestriale cumulate | Drepturi constatate | | | Incasari realizate | Stingeri pe alte cai decat incasari | Drepturi constatate de incasat |
|--------------|----------------------|---------------------------|-------------------|-------------------|---|--|---|---------------------|------------------------|--------------------|-----------------------|---|--------------------------------------|
| | | | | | | | | Total, din care: | din anii precedenti | din anul curent | | | |
| A | | | | | B | 1 | 2 | 3=4+5 | 4 | 5 | 6 | 7 | 8-3-6-7 |
| 3602 | 06 | | | | DIVERSE VENITURI | 54.200 | 13.600 | 131.837 | 57.193 | 74.644 | 31.614 | | 8-3-6-7 |
| | | | | | Taxe speciale | 54.200 | 13.600 | 131.837 | 57.193 | 74.644 | 31.614 | | |
| 3702 | | | | | TRANSFERURI VOLUNTARE, ALTELE DECAT SUBVENTIILE | -80.000 | -20.000 | -1.079 | | -1.079 | -1.079 | | |
| | 03 | | | | Varsaminte din sectiunea de functionare pentru finantarea sectiunii de dezvoltare tara a bugetului local(cu semnul minus) | -80.000 | -20.000 | -1.079 | | -1.079 | -1.079 | | |
| 4100 | 02 | | | | IV. SUBVENTII | 63.220 | 25.820 | 5.846 | | 5.846 | 5.846 | | |
| 4200 | | | | | SUBVENTII DE LA ALTE NIVELE ALE ADMINISTRATIEI PUBLICE | 63.220 | 25.820 | 5.846 | | 5.846 | 5.846 | | |
| 4202 | 34 | | | | SUBVENTII DE LA BUGETUL DE STAT | 63.220 | 25.820 | 5.846 | | 5.846 | 5.846 | | |
| | | | | | Subventii pentru acordarea ajutorului pentru incalzirea locuintei cu lemne, carbuni, combustibili petrolieri | 40.000 | 20.000 | 1.326 | | 1.326 | 1.326 | | |
| 41 | | | | | Subventii de la bugetul de stat pentru finantarea sanatatii | 23.220 | 5.820 | 4.520 | | 4.520 | 4.520 | | |

Conducătorul instituției,

Stefan Dăghoc

Șef birou cont,

Nistor Seca

Măg




CONTUL DE EXECUTIE AL BUGETULUI LOCAL - VENITURI
SECTIUNEA DE DEZVOLTARE
31.03.2018

| Capi- tol | Sub- capi- tol | Pa- ra- gra- ful | Ar- ti- col | Al- ne- at | Denumire indicator | Prevederi anuale aprobrate la finele perioadei de raportare | Prevederi bugetare trimestriale cumulate | Drepturi constatate | | Incasari realizate | Stingeri pe alte cai decat incasari | Drepturi constatate de incasat | |
|--------------|----------------------|---------------------------|-------------------|------------------|---|--|---|---------------------|------------------------|-----------------------|---|--------------------------------------|---------|
| | | | | | | | | Total, din care: | din anii precedenti | | | | |
| A | | | | | B | 1 | 2 | 3=4+5 | 4 | 5 | 6 | 7 | 8-3-6-7 |
| 0001 | 02 | | | | TOTAL VENITURI-BUGET LOCAL | 80.000 | 20.000 | 15.193 | 13.832 | 1.361 | 2.425 | 8-3-6-7 | 12.768 |
| 0002 | | | | | I. VENITURI CURENTE | 80.000 | 20.000 | 1.079 | | 1.079 | 1.079 | | |
| 2900 | | | | | C. VENITURI NEFISCALE | 80.000 | 20.000 | 1.079 | | 1.079 | 1.079 | | |
| 3300 | | | | | C2. VANZARI DE BUNURI SI SERVICII | 80.000 | 20.000 | 1.079 | | 1.079 | 1.079 | | |
| 3702 | | | | | TRANSFERURI VOLUNTARE, ALTELE DECAT SUBVENTIILE | 80.000 | 20.000 | 1.079 | | 1.079 | 1.079 | | |
| 04 | | | | | Vasaminte din sectiunea de functionare | 80.000 | 20.000 | 1.079 | | 1.079 | 1.079 | | |
| 3900 | 02 | | | | II. VENITURI DIN CAPITAL | | | 13.854 | 13.832 | 22 | 1.086 | | 12.768 |
| 3902 | | | | | VENITURI DIN VALORIFICAREA UNOR BUNURI | | | 13.854 | 13.832 | 22 | 1.086 | | 12.768 |
| 01 | | | | | Venituri din valorificarea unor bunuri ale institutiilor publice | | | 13.854 | 13.832 | 22 | 1.086 | | 12.768 |
| 4000 | 02 | | | | III OPERATIUNI FINANCIARE | | | 260 | | 260 | 260 | | |
| 4002 | | | | | INCASARI DIN RAMBURSAREA IMPRUMUTURILOR ACORDATE | | | 260 | | 260 | 260 | | |
| 14 | | | | | Sume din excedentul bugetului local utilizate pentru finantarea cheltuielilor sectiunii de dezvoltare | | | 260 | | 260 | 260 | | |

Conclucă laoul mof luter

Stefan



Sef birou cont.

Adrian Secda


Adrian

CONTUL DE EXECUTIE AL INSTITUTIILOR PUBLICE FINANTATE
DIN VENITURI PROPRII SI SUBVENTII DIN BUGETUL LOCAL - VENITURI
31.03.2018

| Capi- tol | Sub- capi- tol | Pa- ra- gra- ful | Gru- pa / titlu col | Ali- ne- at | Denumire indicator | Prevederi anuale aprobrate la finele perioadei de raportare | Prevederi bugetare trimestriale cumulate | Drepturi constatate | | Incasari realizate | Stingeri pe alte cai decat incasari | Drepturi constatate de incasat | |
|--------------|----------------------|---------------------------|------------------------------|-------------------|-----------------------------------|--|---|---------------------|------------------------|-----------------------|---|--------------------------------------|---------|
| | | | | | | | | Total, din care: | din anii precedenti | | | | |
| A | | | | | B | 1 | 2 | 3=4+5 | 4 | 5 | 6 | 7 | 8=3-6-7 |
| 0001 | | | | | TOTAL VENITURI-VENITURI | 10.000 | 2.500 | 54 | 54 | 54 | | | |
| 0002 | | | | | I. VENITURI CURENTE | 10.000 | 2.500 | 54 | 54 | 54 | | | |
| 2900 | | | | | C. VENITURI NEFISCALE | 10.000 | 2.500 | 54 | 54 | 54 | | | |
| 3300 | | | | | C2. VANZARI DE BUNURI SI SERVICII | 10.000 | 2.500 | 54 | 54 | 54 | | | |
| 3610 | | | | | DIVERSE VENITURI | 10.000 | 2.500 | 54 | 54 | 54 | | | |
| | | | | | DIVERSE VENITURI | 10.000 | 2.500 | 54 | 54 | 54 | | | |
| | | | | | Alte venituri | 10.000 | 2.500 | 54 | 54 | 54 | | | |

Conducatorul institutiei,

Stefan Dufghen



sef birou contab.

Ustoj Lucia



CONTUL DE EXECUTIE AL INSTITUTIILOR PUBLICE FINANTATE
DIN VENITURI PROPRII SI SUBVENTII DIN BUGETUL LOCAL - VENITURI
SECTIUNEA DE FUNCTIONARE
31.03.2018

Pag. 1 -lei-

| Capi- tol | Sub- capi- tol | Pa- ra- graf | Gru- pa/ Titlu | Ar- fi- col | Ali- ne- at | Denumire indicator | Prevederi bugetare anuale aprobrate la finele perioadei de raportare | | Prevederi bugetare trimestriale cumulate | Drepturi constatate | | Incasari realizate | Stingeri pe alte cai decat incasari | Drepturi constatate de incasat |
|--------------|----------------------|--------------------|----------------------|-------------------|-------------------|-----------------------------------|--|-------|---|---------------------|------------------------|-----------------------|---|--------------------------------------|
| | | | | | | | 1 | 2 | | Total, din care: | din anii precedenti | | | |
| | | | | | | B | | | | | | | | |
| 0001 | 10 | | | | | TOTAL VENITURI-VENITURI | 10.000 | 2.500 | 2.500 | 54 | 54 | 54 | | |
| 0002 | | | | | | I. VENITURI CURENTE | 10.000 | 2.500 | 2.500 | 54 | 54 | 54 | | |
| 2900 | | | | | | C. VENITURI NEFISCALE | 10.000 | 2.500 | 2.500 | 54 | 54 | 54 | | |
| 3300 | | | | | | C2. VANZARI DE BUNURI SI SERVICII | 10.000 | 2.500 | 2.500 | 54 | 54 | 54 | | |
| 3610 | | | | | | DIVERSE VENITURI | 10.000 | 2.500 | 2.500 | 54 | 54 | 54 | | |
| | 50 | | | | | Alte venituri | 10.000 | 2.500 | 2.500 | 54 | 54 | 54 | | |


Conducatorul institutiei,

Dulghem Stefan

sef bran contabilitate,

Nistor Luca

M. Nistor



CONTUL DE EXECUTIE AL BUGETULUI LOCAL - CHELTUIELI
31.03.2018

| Capi- tol | Sub- capi- tol | Pa- ra- graf | Gru- pa / Titlu | Ar- ti- col | Al- ne- at | Denumire indicator | Credite de angajament | Credite bugetare | | | Angajamente legale | Plati efectuate | Angajamente legale de platit | Cheltuieli efective |
|--------------|----------------------|--------------------|-----------------------|-------------------|------------------|---|--------------------------|---|-----------|-----------|-----------------------|--------------------|------------------------------------|------------------------|
| | | | | | | | | anuale aprobrate la finele perioadei de raportare | 2 | 3 | | | | |
| A | | | | | | B | 1 | 2 | 3 | 4 | 5 | 6 | 7-5-6 | 8 |
| 5002 | | | | | | TOTAL CHELTUIELI | | | | | | | | |
| 5100 | | | | | | TOTAL CHELTUIELI | | 3.007.520 | 1.329.920 | 1.673.800 | 1.673.800 | 436.747 | 1.237.053 | 510.799 |
| 5102 | 02 | | | | | Partea I-a SERVICIIL PUBLICE GENERALE AUTORITATI PUBLICE SI ACTIUNI EXTERNE AUTORITATI PUBLICE SI ACTIUNI EXTERNE | | 935.520 | 258.460 | 788.842 | 788.842 | 184.480 | 604.362 | 186.712 |
| | 01 | | | | | Autoritati executive si legislative Autoritati executive | | 925.520 | 255.960 | 788.842 | 788.842 | 184.480 | 604.362 | 186.712 |
| | 03 | | | | | ALTE SERVICIIL PUBLICE GENERALE | | 925.520 | 255.960 | 788.842 | 788.842 | 184.480 | 604.362 | 186.712 |
| 5402 | | | | | | ALTE SERVICIIL PUBLICE GENERALE | | 925.520 | 255.960 | 788.842 | 788.842 | 184.480 | 604.362 | 186.712 |
| 6000 | 05 | | | | | Fond de rezerva bugetara la dispozitia autoritatilor locale | | 10.000 | 2.500 | | | | | |
| | | | | | | | | 10.000 | 2.500 | | | | | |
| 6102 | 02 | | | | | Partea II-a APARARE, ORDINE PUBLICA SI SIGURANTA NATIONALA | | 76.080 | 19.230 | 76.080 | 76.080 | 18.910 | 57.170 | 18.969 |
| | | | | | | ORDINE PUBLICA SI SIGURANTA NATIONALA | | 76.080 | 19.230 | 76.080 | 76.080 | 18.910 | 57.170 | 18.969 |
| | 50 | | | | | Alte cheltuieli in domeniul ordinii publice si sigurantei nationale | | 76.080 | 19.230 | 76.080 | 76.080 | 18.910 | 57.170 | 18.969 |
| 6500 | 02 | | | | | Partea III-a CHELTUIELI SOCIAL-CULTURALE | | | | | | | | |
| 6502 | | | | | | INVATAMANT | | 1.208.740 | 675.920 | 471.242 | 471.242 | 141.268 | 329.974 | 212.525 |
| | | | | | | INVATAMANT | | 644.000 | 500.000 | 20.364 | 20.364 | 20.364 | | 82.883 |
| | 04 | | | | | Invatamant secundar | | 631.000 | 496.000 | 16.764 | 16.764 | 16.764 | | 82.883 |
| | 01 | | | | | Invatamant secundar inferior | | 631.000 | 496.000 | 16.764 | 16.764 | 16.764 | | 82.883 |
| | 50 | | | | | Alte cheltuieli in domeniul invatamantului | | | | | | | | |
| 6602 | | | | | | SANATATE | | 13.000 | 4.000 | 3.600 | 3.600 | 3.600 | | |

| Capi- tol | Sub- capi- tol | Pa- ra- graf | Gru- pa / Titlu | Al- ne- at | Denumire indicator | Credite de angajament | Credite bugetare | | | Angajamente legale | Plati efectuate | Angajamente legale de platit | Cheltuieli efective |
|--------------|----------------------|--------------------|-----------------------|------------------|--|--------------------------|--|--------------------------|---------|-----------------------|--------------------|------------------------------------|------------------------|
| | | | | | | | anuale aprobate la finele perioadei de raportare | trimestriale cumulate | | | | | |
| A | | | | | B | | | | | | | | |
| | | | | | 1 | 2 | 3 | 4 | 5 | 6 | 7=5-6 | 8 | |
| 6602 | 08 | | | | SANATATE | | 23.620 | 6.220 | 23.620 | 5.182 | 18.438 | 6.447 | |
| 6702 | | | | | Servicii de sanatate publica CULTURA, RECREERE SI RELIGIE CULTURA, RECREERE SI RELIGIE | | 23.620 | 6.220 | 23.620 | 5.182 | 18.438 | 6.447 | |
| 03 | | | | | Servicii culturale | | 74.530 | 41.610 | 41.767 | 9.116 | 32.651 | 11.087 | |
| 02 | | | | | Biblioteci publice comunale, orasonesii, municipale | | 43.530 | 11.310 | 41.767 | 9.116 | 32.651 | 11.087 | |
| 6702 | 05 | | | | Servicii recreative si sportive | | 43.530 | 11.310 | 41.767 | 9.116 | 32.651 | 11.087 | |
| 01 | | | | | Sport | | 31.000 | 30.300 | | | | | |
| 6802 | | | | | ASIGURARI SI ASISTENTA SOCIALA | | 31.000 | 30.300 | | | | | |
| 05 | | | | | ASIGURARI SI ASISTENTA SOCIALA | | 466.590 | 128.090 | 385.491 | 106.606 | 278.885 | 112.108 | |
| | | | | | Asistenta sociala in caz de boli si invaliditati | | 394.080 | 101.380 | 364.047 | 100.710 | 263.337 | 105.514 | |
| 6802 | 05 | 02 | | | Asistenta sociala in caz de invaliditate | | 394.080 | 101.380 | 364.047 | 100.710 | 263.337 | 105.514 | |
| 15 | | | | | Prevenirea excluderii sociale | | 44.000 | 20.000 | 1.326 | 1.326 | | 1.326 | |
| 01 | | | | | Ajutor social | | 44.000 | 20.000 | 1.326 | 1.326 | | 1.326 | |
| 50 | | | | | Alte cheltuieli in domeniul asigurarii si asistentei sociale | | | | | | | | |
| 6802 | 50 | 50 | | | Alte cheltuieli in domeniul asistentei sociale | | 28.510 | 6.710 | 20.118 | 4.570 | 15.548 | 5.268 | |
| 7000 | | | | | | | 28.510 | 6.710 | 20.118 | 4.570 | 15.548 | 5.268 | |
| 02 | | | | | Partea IV-a SERVICII SI DEZVOLTARE PUBLICA, LOCUINTE, MEDIU SI APE | | 564.140 | 289.080 | 235.612 | 67.311 | 168.301 | 67.115 | |
| 7002 | | | | | LOCUINTE, SERVICII SI DEZVOLTARE PUBLICA | | | | | | | | |
| 50 | | | | | LOCUINTE, SERVICII SI DEZVOLTARE PUBLICA | | 509.940 | 275.480 | 233.131 | 64.830 | 168.301 | 64.634 | |
| | | | | | Alte servicii in domeniile locuintelor, serviciilor si dezvoltarii comunale | | 509.940 | 275.480 | 233.131 | 64.830 | 168.301 | 64.634 | |
| 7402 | | | | | PROTECTIA MEDIULUI | | | | | | | | |

| Capi- tol | Sub- capi- tol | Pa- ra- graf | Gru- pa / Titlu | Ar- ti- col | Al- ne- at | Denumire indicator | Credite de angajament | Credite bugetare | | | Angajamente legale | Plati efectuate | Angajamente legale de platit | Cheltuieli efective |
|--------------|----------------------|--------------------|-----------------------|-------------------|------------------|--|--------------------------|--|--------|---------|-----------------------|--------------------|------------------------------------|------------------------|
| | | | | | | | | anuale aprobate la finele perioadei de raportare | 2 | 3 | | | | |
| A | | | | | | B | | | | | | | | |
| 7402 | | | | | | PROTECTIA MEDIULUI | 1 | | | | | | | |
| | 05 | | | | | Salubritate si gestiunea deseurilor | | 54.200 | 13.600 | 2.481 | 2.481 | 2.481 | 2.481 | 2.481 |
| | | 01 | | | | Salubritate | | 54.200 | 13.600 | 2.481 | 2.481 | 2.481 | 2.481 | 2.481 |
| 8000 | | | | | | | | 54.200 | 13.600 | 2.481 | 2.481 | 2.481 | 2.481 | 2.481 |
| | 02 | | | | | Partea V-a ACTIUNI ECONOMICE | | 223.040 | 87.230 | 102.024 | 102.024 | 24.778 | 77.246 | 25.478 |
| 8002 | | | | | | ACTIUNI GENERALE ECONOMICE, SI DE MUNCA | | | | | | | | |
| 8002 | | | | | | ACTIUNI GENERALE ECONOMICE, SI DE MUNCA | | 42.330 | 10.630 | 36.119 | 36.119 | 8.327 | 27.792 | 7.856 |
| | 01 | | | | | Actiuni generale economice si comerciale | | 42.330 | 10.630 | 36.119 | 36.119 | 8.327 | 27.792 | 7.856 |
| | | 30 | | | | Alte cheltuieli pentru actiuni generale economice si comerciale | | 42.330 | 10.630 | 36.119 | 36.119 | 8.327 | 27.792 | 7.856 |
| 8402 | | | | | | TRANSPORTURI | | | | | | | | |
| | | | | | | TRANSPORTURI | | 180.710 | 76.600 | 65.905 | 65.905 | 16.451 | 49.454 | 17.622 |
| | | | | | | Transport rutier | | 180.710 | 76.600 | 65.905 | 65.905 | 16.451 | 49.454 | 17.622 |
| | 03 | | | | | Drumuri si poduri | | 180.710 | 76.600 | 65.905 | 65.905 | 16.451 | 49.454 | 17.622 |

| Capi- tol | Sub- capi- tol | Pa- tra- graf | Gr- pa / Tritu- col | Ar- ti- col | Al- ne- at | Denumire indicator | Credite de angajament | Credite bugetare | | Angajamente legale | Plati efectuate | Angajamente legale de platit | Cheltuieli efective | |
|--------------|----------------------|---------------------|------------------------------|-------------------|------------------|--|--------------------------|---|--------------------------|-----------------------|--------------------|------------------------------------|------------------------|--------|
| | | | | | | | | anuale aprobrate la finele perioadei de raportare | trimestriale cumulate | | | | | |
| A | | | | | | B | I | 2 | 3 | 4 | 5 | 6 | 7=5-6 | 8 |
| 5002 | | 20 | 01 | 09 | | Materiale si prestari de servicii cu caracter functional | | 13.200 | 3.300 | 2.856 | 2.856 | | | |
| 5002 | | 20 | 01 | 30 | | Alte bunuri si servicii pentru intretinere si functionare | | 162.760 | 38.850 | 19.992 | 19.992 | | | 2.856 |
| 5002 | | 20 | 02 | | | Reparatii curente | | 600 | 200 | | | | | 2.856 |
| | | 20 | 06 | | | Deplasari, deplasari, transferari | | 8.000 | 2.500 | | | | | 2.319 |
| | | 20 | 06 | 01 | | Deplasari interne, deplasari, transferari | | 8.000 | 2.500 | | | | | 2.319 |
| | | 20 | 12 | | | Consultanta si expertiza | | 32.800 | 8.200 | | | | | 2.319 |
| | | 20 | 13 | | | Pregatire profesionala | | 9.000 | 4.000 | | | | | 1.000 |
| | | 20 | 30 | | | Alte cheltuieli | | 61.200 | 13.600 | | | | | 2.481 |
| | | 20 | 30 | 01 | | Reclama si publicitate | | 7.000 | | | | | | 1.000 |
| | | 20 | 30 | 30 | | Alte cheltuieli cu bunuri si servicii | | 54.200 | 13.600 | | | | | 2.481 |
| | | 50 | | | | TITLUL V FONDURI DE REZERVA | | 10.000 | 2.500 | | | | | 2.481 |
| | | 50 | 04 | | | Fond de rezerva bugetara la dispozitia autoritatilor locale | | | | | | | | |
| 5002 | | 57 | | | | TITLUL VIII ASISTENTA SOCIALA | | 10.000 | 2.500 | | | | | |
| | | 57 | 02 | | | Ajutoare sociale | | 97.200 | 34.200 | | | | | 15.093 |
| | | 57 | 02 | 01 | | Ajutoare sociale in numerar | | 97.200 | 34.200 | | | | | 15.093 |
| | | 57 | 02 | 03 | | Tichete de cresa si tichete sociale pentru gradinita | | 84.200 | 30.200 | | | | | 11.493 |
| 5002 | | 59 | | | | TITLUL XI ALTE CHELTUIELI | | 13.000 | 4.000 | | | | | |
| | | 59 | 01 | | | Burse | | 4.000 | 2.000 | | | | | 3.600 |
| | | 70 | | | | CHELTUIELI DE CAPITAL | | | | | | | | |
| | | 71 | | | | TITLUL XIII ACTIVE NEFINANCIARE | | | | | | | | |
| | | 71 | 01 | | | Active fixe | | 830.800 | 770.800 | | | | | 1.339 |
| | | 71 | 01 | 01 | | Constructii | | 830.800 | 770.800 | | | | | 1.339 |
| | | 71 | 01 | 30 | | Alte active fixe (inclusiv reparatii capitale) | | 810.800 | 750.800 | | | | | 1.339 |

| Capi- tol | Sub- capi- tol | Pa- ra- graf | Gru- pa / Titlu | Ar- ti- col | Al- ne- at | Denumire indicator | Credite de angajament | Credite bugetare | | Angajamente legale | Plati efectuate | Angajamente legale de platit | Cheltuieli efective | |
|--------------|----------------------|--------------------|-----------------------|-------------------|------------------|--|--------------------------|---|--------------------------|-----------------------|--------------------|------------------------------------|------------------------|---|
| | | | | | | | | anuale aprobat la finele perioadei de raportare | trimestriale cumulate | | | | | |
| A | | | | | | B | 1 | 2 | 3 | 4 | 5 | 6 | 7=5-6 | 8 |
| 5102 | | | 20 | 01 | 08 | Posta, telecomunicatii, radio, tv, internet | | 3.200 | 800 | 553 | 553 | 553 | 553 | |
| 5102 | | | 20 | 01 | 09 | Materiale si prestari de servicii cu caracter functional | | 13.200 | 3.300 | 2.856 | 2.856 | 2.856 | 2.856 | |
| 5102 | | | 20 | 01 | 30 | Alte bunuri si servicii pentru intretinere si functionare | | 48.000 | 11.000 | 4.384 | 4.384 | 4.384 | 3.345 | |
| 5102 | | | 20 | 02 | | Reparatii curente | | 600 | 200 | | | | | |
| | | | 20 | 06 | | Deplasari, deplasari, transferari | | 8.000 | 2.500 | 2.319 | 2.319 | 2.319 | 2.319 | |
| | | | 20 | 06 | 01 | Deplasari interne, deplasari, transferari | | 8.000 | 2.500 | 2.319 | 2.319 | 2.319 | 2.319 | |
| | | | 20 | 12 | | Consultanta si expertiza | | 32.800 | 8.200 | | | | | |
| | | | 20 | 13 | | Pregatire profesionala | | 9.000 | 4.000 | | | | | |
| | | | 20 | 30 | | Alte cheltuieli | | 7.000 | | | | | 1.000 | |
| | | | 20 | 30 | 01 | Reclama si publicitate | | 7.000 | | | | | | |
| | | | 70 | | | CHELTUIELI DE CAPITAL | | 20.000 | 20.000 | | | | | |
| | | | 71 | | | TITLUL XIII ACTIVE NEFINANCIARE | | 20.000 | 20.000 | | | | | |
| | | | 71 | 01 | | Active fixe | | 20.000 | 20.000 | | | | | |
| | | | 71 | 01 | 30 | Alte active fixe (inclusiv reparatii capitale) | | 20.000 | 20.000 | | | | | |
| 5402 | | | | | | ALTE SERVICII PUBLICE GENERALE | | 10.000 | 2.500 | | | | | |
| | | | 01 | | | ALTE SERVICII PUBLICE GENERALE | | 10.000 | 2.500 | | | | | |
| | | | 50 | | | CHELTUIELI CURENTE | | 10.000 | 2.500 | | | | | |
| | | | 50 | 04 | | TITLUL V FONDURI DE REZERVA | | 10.000 | 2.500 | | | | | |
| | | | | | | Fond de rezerva bugetara la dispozitia autoritatilor locale | | 10.000 | 2.500 | | | | | |
| 6000 | | | | | | Partea II-a APARARE, ORDINE PUBLICA SI SIGURANTA NATIONALA | | 76.080 | 19.230 | 76.080 | 18.910 | 57.170 | 18.969 | |
| | | | | | | ORDINE PUBLICA SI SIGURANTA NATIONALA | | | | | | | | |

| Capi- tol | Sub- capi- tol | Pa- za- graf | Gru- pa/ Titlu | Ar- ti- col | Al- ne- at | Denumire indicator | Credite de angajament | Credite bugetare | | Angajamente bugetare | Angajamente legale | Plati efectuate | Angajamente legale de platit | Chef-tuteli efective |
|--------------|----------------------|--------------------|----------------------|-------------------|------------------|--|--------------------------|--|-------------------------------|-------------------------|-----------------------|--------------------|------------------------------------|-------------------------|
| | | | | | | | | 2 anuale aprobat la finele perioadei de raportare | 3 trimestriale cumulate | | | | | |
| A | | | | | | B | 1 | 2 | 3 | 4 | 5 | 6 | 7=5-6 | 8 |
| 6102 | | | 01 | | | ORDINE PUBLICA SI SIGURANTA NATIONALA | | 76.080 | 19.230 | 76.080 | 76.080 | 18.910 | 57.170 | 18.969 |
| | | | 10 | | | CHELTUIELI CURENTE | | 76.080 | 19.230 | 76.080 | 76.080 | 18.910 | 57.170 | 18.969 |
| | | | 10 | 01 | | TITLUL I CHELTUIELI DE PERSONAL | | 76.080 | 19.230 | 76.080 | 76.080 | 18.910 | 57.170 | 18.969 |
| | | | 10 | 01 | 01 | Che-tutieli salariale in bani | | 73.100 | 17.600 | 73.100 | 73.100 | 17.511 | 55.589 | 18.549 |
| | | | 10 | 01 | 01 | Salarii de baza | | 73.100 | 17.600 | 73.100 | 73.100 | 17.511 | 55.589 | 18.549 |
| | | | 10 | 03 | | Contributii | | 2.980 | 1.630 | 2.980 | 2.980 | 1.399 | 1.581 | 420 |
| | | | 10 | 03 | 01 | Contributii de asigurari sociale de stat | | 820 | 820 | 820 | 820 | 816 | 4 | 420 |
| 6102 | | | 10 | 03 | 02 | Contributii de asigurari de somaj | | 30 | 30 | 30 | 30 | 26 | 4 | 420 |
| | | | 10 | 03 | 03 | Contributii de asigurari sociale de sanatate | | 270 | 270 | 270 | 270 | 269 | 1 | 420 |
| 6102 | | | 10 | 03 | 04 | Contributii de asigurari pentru accidente de munca si boli profesionale | | 10 | 10 | 10 | 10 | 8 | 2 | 420 |
| 6102 | | | 10 | 03 | 06 | Contributii pentru concedii si indemnizatii | | 50 | 50 | 50 | 50 | 50 | 50 | 420 |
| 6102 | | | 10 | 03 | 07 | Contributia asiguratorie pentru munca | | 1.800 | 450 | 1.800 | 1.800 | 280 | 1.520 | 420 |
| 6500 | | | | | | | | 1.208.740 | 675.920 | 471.242 | 471.242 | 141.268 | 329.974 | 212.525 |
| 6502 | | | 02 | | | Partea III-a CHELTUIELI SOCIAL-CULTURALE | | 644.000 | 500.000 | 20.364 | 20.364 | 20.364 | 82.883 | |
| | | | | | | INVATAMANT | | 114.000 | 30.000 | 19.025 | 19.025 | 19.025 | 82.821 | |
| | | | 01 | | | CHELTUIELI CURENTE | | 97.000 | 24.000 | 15.425 | 15.425 | 15.425 | 82.821 | |
| | | | 20 | | | TITLUL II BUNURI SI SERVICII | | 97.000 | 24.000 | 15.425 | 15.425 | 15.425 | 82.821 | |
| | | | 20 | 01 | | Bunuri si servicii | | 5.500 | 2.500 | | | | 4.416 | |
| | | | 20 | 01 | 01 | Furnituri de birou | | 5.500 | 1.000 | | | | 4.416 | |
| | | | 20 | 01 | 02 | Materiale pentru curatenie | | 26.000 | 2.000 | | | | 37.790 | |
| | | | 20 | 01 | 03 | Incalzit, iluminat si forta motrica | | 3.000 | 1.000 | | | | 175 | |
| | | | 20 | 01 | 04 | Apa, canal si salubritate | | | | | | | | |
| | | | 20 | 01 | 05 | Carburanti si lubrifianti | | | | | | | | |

| Capi- tol | Sub- capit- ol | Pa- ra- graf | Gru- pa / Titlu col | Ar- ti- col | Ali- ne- at | Denumire indicator | Credite de angajament | Credite bugetare | | Angajamente bugetare | Angajamente legale | Plati efectuate | Angajamente legale de platit | Cheltuieli efective | |
|--------------|----------------------|--------------------|------------------------------|-------------------|-------------------|--|--------------------------|--|--------------------------|-------------------------|-----------------------|--------------------|------------------------------------|------------------------|--------|
| | | | | | | | | anuale aprobate la finele perioadei de raportare | trimestriale cumulate | | | | | | |
| A | | | B | | | I | | 2 | 3 | 4 | 5 | 6 | 7=5-6 | 8 | |
| 6502 | | | 20 | 01 | 08 | Posta, telecomunicatii, radio, tv, internet | | 10.000 | 2.500 | 2.035 | 2.035 | 2.035 | | 2.035 | |
| 6502 | | | 20 | 01 | 30 | Alte bunuri si servicii pentru intretinere si functionare | | 47.000 | 15.000 | 13.390 | 13.390 | 13.390 | | 13.390 | 2.035 |
| 6502 | | | 57 | 02 | | TITLUL VIII ASISTENTA SOCIALA | | 13.000 | 4.000 | 3.600 | 3.600 | 3.600 | | 3.600 | 38.405 |
| | | | 57 | 02 | | Ajutoare sociale | | 13.000 | 4.000 | 3.600 | 3.600 | 3.600 | | 3.600 | |
| | | | 57 | 02 | 03 | Tichete de cresa si tichete sociale pentru gradinita | | 13.000 | 4.000 | 3.600 | 3.600 | 3.600 | | 3.600 | |
| 6502 | | | 59 | | | TITLUL XI ALTE CHELTUIELI | | 4.000 | 2.000 | | | 3.600 | | | |
| | | | 59 | 01 | | Burse | | 4.000 | 2.000 | | | | | | |
| | | | 70 | | | CHELTUIELI DE CAPITAL | | 530.000 | 470.000 | 1.339 | 1.339 | 1.339 | | 1.339 | 62 |
| | | | 71 | | | TITLUL XIII ACTIVE NEFINANCIARE | | 530.000 | 470.000 | 1.339 | 1.339 | 1.339 | | 1.339 | 62 |
| | | | 71 | 01 | | Active fixe | | 530.000 | 470.000 | 1.339 | 1.339 | 1.339 | | 1.339 | 62 |
| | | | 71 | 01 | 01 | Constructii | | 530.000 | 470.000 | 1.339 | 1.339 | 1.339 | | 1.339 | 62 |
| 6602 | | | | | | SANATATE | | | | | | | | | |
| | | | | | | SANATATE | | | | | | | | | |
| | | | 01 | | | CHELTUIELI CURENTE | | 23.620 | 6.220 | 23.620 | 23.620 | 23.620 | | 23.620 | 6.447 |
| | | | 10 | | | TITLUL I CHELTUIELI DE PERSONAL | | 23.620 | 6.220 | 23.620 | 23.620 | 23.620 | | 23.620 | 6.447 |
| | | | 10 | 01 | | Cheltuieli salariale in bani | | 23.620 | 6.220 | 23.620 | 23.620 | 23.620 | | 23.620 | 6.447 |
| | | | 10 | 01 | 01 | Salarii de baza | | 22.800 | 5.700 | 22.800 | 22.800 | 22.800 | | 22.800 | 6.365 |
| | | | 10 | 03 | | Contributii | | 22.800 | 5.700 | 22.800 | 22.800 | 22.800 | | 22.800 | 6.365 |
| | | | 10 | 03 | 01 | Contributii de asigurari sociale de stat | | 820 | 520 | 820 | 820 | 357 | | 463 | 82 |
| 6602 | | | 10 | 03 | 02 | Contributii de asigurari de somaj | | 300 | 300 | 300 | 300 | 230 | | 70 | |
| | | | 10 | 03 | 03 | Contributii de asigurari sociale de sanatate | | 10 | 10 | 10 | 10 | 6 | | 4 | |
| 6602 | | | 10 | 03 | 04 | Contributii de asigurari pentru accidente de munca si boli profesionale | | 100 | 100 | 100 | 100 | 91 | | 9 | |
| | | | | | | | | 10 | 10 | 10 | 10 | 2 | | 8 | |

| Capi- tol | Sub- capit- ol | Pa- ra- graf | Gru- pa / Titlu | Ar- ti- col | Al- ne- at | Denumire indicator | Credite de angajament | Credite bugetare | | Angajamente legale | Plati efectuate | Angajamente legale de platit | Cheltuieli efective | | |
|--------------|----------------------|--------------------|-----------------------|-------------------|------------------|--|--------------------------|---|--------------------------|-----------------------|--------------------|------------------------------------|------------------------|--------|--------|
| | | | | | | | | anuale aprobrate la finele perioadei de raportare | trimestriale cumulate | | | | | | |
| A | | | | | | B | 1 | 2 | 3 | 4 | 5 | 6 | 7=5-6 | 8 | |
| 6602 | | | 10 | 03 | 07 | Contributia asiguratorie pentru munca | | 400 | 100 | 400 | | 400 | | 372 | 82 |
| 6702 | | | | | | CULTURA, RECREERE SI RELIGIE | | | | | | | | | |
| | | | 01 | | | CULTURA, RECREERE SI RELIGIE | | 74.530 | 41.610 | 41.767 | 9.116 | 41.767 | 32.651 | 32.651 | 11.087 |
| | | | 10 | | | CHELTUIELI CURENTE | | 44.530 | 11.610 | 41.767 | 9.116 | 41.767 | 32.651 | 32.651 | 11.087 |
| | | | 10 | 01 | | TITLUL I CHELTUIELI DE PERSONAL | | 41.530 | 10.810 | 41.530 | 8.879 | 41.530 | 32.651 | 32.651 | 10.850 |
| | | | 10 | 01 | 01 | Cheltuieli salariale in bani | | 39.950 | 9.950 | 39.950 | 8.142 | 39.950 | 31.808 | 31.808 | 10.700 |
| | | | 10 | 01 | 01 | Salarii de baza | | 39.950 | 9.950 | 39.950 | 8.142 | 39.950 | 31.808 | 31.808 | 10.700 |
| | | | 10 | 03 | | Contributii | | 1.580 | 860 | 1.580 | 737 | 1.580 | 843 | 843 | 150 |
| | | | 10 | 03 | 01 | Contributii de asigurari sociale de stat | | | | | | | | | |
| 6702 | | | 10 | 03 | 02 | Contributii de asigurari de somnaj | | 430 | 430 | 430 | 428 | 430 | 2 | 2 | |
| | | | 10 | 03 | 03 | Contributii de asigurari sociale de sanatate | | 20 | 20 | 20 | 14 | 20 | 6 | 6 | |
| 6702 | | | 10 | 03 | 04 | Contributii de asigurari pentru accidente de munca si boli profesionale | | 150 | 150 | 150 | 141 | 150 | 9 | 9 | |
| 6702 | | | 10 | 03 | 06 | Contributii pentru concedii si indemnizatii | | 10 | 10 | 10 | 4 | 10 | 6 | 6 | |
| 6702 | | | 10 | 03 | -07 | Contributia asiguratorie pentru munca | | 90 | 90 | 90 | | 90 | 90 | 90 | 150 |
| | | | 20 | | | TITLUL II BUNURI SI SERVICII | | 880 | 160 | 880 | 150 | 880 | 730 | 730 | 237 |
| | | | 20 | 01 | | Bunuri si servicii | | 3.000 | 800 | 237 | 237 | 237 | 237 | 237 | 237 |
| | | | 20 | 01 | 02 | Material pentru curatenie | | 3.000 | 800 | 237 | 237 | 237 | 237 | 237 | 237 |
| | | | 20 | 01 | 03 | Incaltzit, iluminat si forta motrica | | 200 | 100 | | | | | | |
| | | | 20 | 01 | 08 | Posta, telecomunicatii, radio, tv, internet | | 1.600 | 400 | 40 | 40 | 40 | 40 | 40 | 40 |
| 6702 | | | 20 | 01 | 30 | Alte bunuri si servicii pentru intretinere si functionare. | | 800 | 200 | 197 | 197 | 197 | 197 | 197 | 197 |
| 6702 | | | 70 | | | CHELTUIELI DE CAPITAL | | 400 | 100 | | | | | | |
| | | | 71 | | | TITLUL XIII ACTIVE NEFINANCIARE | | 30.000 | 30.000 | | | | | | |
| | | | | | | | | 30.000 | 30.000 | | | | | | |


| Capi- tol | Sub- capi- tol | Pa- ra- graf | Gru- pa / Tifu | Ar- ti- col | Ali- ne- at | Denumire indicator | Credite de angajament | Credite bugetare | | Angajamente bugetare | Angajamente legale | Plati efectuate | Angajamente legale de platit | Cheltuieli efective |
|--------------|----------------------|--------------------|----------------------|-------------------|-------------------|--|--------------------------|---|--------------------------|-------------------------|-----------------------|--------------------|------------------------------------|------------------------|
| | | | | | | | | anuale aprobrate la finele perioadei de raportare | trimestriale cumulate | | | | | |
| A | | | | | | B | 1 | 2 | 3 | 4 | 5 | 6 | 7=5-6 | 8 |
| 7000 | 02 | | | | | Partea IV-a SERVICII SI DEZVOLTARE PUBLICA, LOCUINTE, MEDIU SI APE | | | | | | | | |
| 7002 | | | | | | LOCUINTE, SERVICII SI DEZVOLTARE PUBLICA | | | | | | | | |
| | | | 01 | | | LOCUINTE, SERVICII SI DEZVOLTARE PUBLICA | | | | | | | | |
| | | | 10 | | | CHELTUIELI CURENTE | | | | | | | | |
| | | | 10 | 01 | | TITLUL I CHELTUIELI DE PERSONAL | | | | | | | | |
| | | | 10 | 01 | 01 | Cheltuieli salariale in bani | | 564.140 | 289.080 | 235.612 | 235.612 | 67.311 | 168.301 | 67.115 |
| | | | 10 | 01 | 01 | Salarii de baza | | 509.940 | 275.480 | 233.131 | 233.131 | 64.830 | 168.301 | 64.634 |
| | | | 10 | 03 | | Contributii | | 309.140 | 74.680 | 233.131 | 233.131 | 64.830 | 168.301 | 64.634 |
| | | | 10 | 03 | 01 | Contributii de asigurari sociale de stat | | 218.140 | 52.480 | 218.140 | 218.140 | 49.839 | 168.301 | 50.288 |
| | | | 10 | 03 | 01 | Contributii de asigurari sociale de stat | | 210.800 | 48.800 | 210.800 | 210.800 | 46.703 | 164.097 | 49.340 |
| | | | 10 | 03 | 01 | Contributii de asigurari sociale de stat | | 210.800 | 48.800 | 210.800 | 210.800 | 46.703 | 164.097 | 49.340 |
| | | | 10 | 03 | 01 | Contributii de asigurari sociale de stat | | 7.340 | 3.680 | 7.340 | 7.340 | 3.136 | 4.204 | 748 |
| 7002 | | | 10 | 03 | 02 | Contributii de asigurari de somaj | | 2.010 | 2.010 | 2.010 | 2.010 | 1.997 | 13 | |
| 7002 | | | 10 | 03 | 03 | Contributii de asigurari sociale de sanatate | | 70 | 70 | 70 | 70 | 63 | 7 | |
| 7002 | | | 10 | 03 | 04 | Contributii de asigurari pentru accidente de munca si boli profesionale | | 660 | 660 | 660 | 660 | 657 | 3 | |
| 7002 | | | 10 | 03 | 06 | Contributii pentru concedii si indemnizatii | | 20 | 20 | 20 | 20 | 19 | 1 | |
| 7002 | | | 10 | 03 | 07 | Contributia asiguratorie pentru munca | | 100 | 100 | 100 | 100 | | 100 | 748 |
| | | | 20 | | | TITLUL II BUNURI SI SERVICII | | 4.480 | 820 | 4.480 | 4.480 | 400 | 4.080 | 14.346 |
| | | | 20 | 01 | | Bunuri si servicii | | 91.000 | 22.200 | 14.991 | 14.991 | 14.991 | | 14.346 |
| | | | 20 | 01 | 03 | Incalzit, iluminat si forta motrica | | 91.000 | 22.200 | 14.991 | 14.991 | 14.991 | | 14.346 |
| | | | 20 | 01 | 05 | Carburanti si lubrifianti | | 70.000 | 19.200 | 14.346 | 14.346 | 14.346 | | 14.346 |
| | | | 20 | 01 | 30 | Alte bunuri si servicii pentru intretinere si functionare | | 4.000 | 1.000 | 645 | 645 | 645 | | 14.346 |
| 7002 | | | 70 | | | CHELTUIELI DE CAPITAL | | 17.000 | 2.000 | | | | | |
| | | | 71 | | | TITLUL XIII ACTIVE NEFINANCIARE | | 200.800 | 200.800 | | | | | |
| | | | 71 | 01 | | Active fixe | | 200.800 | 200.800 | | | | | |

| Capi- toif | Sub- capit- ol | Pa- ra- graf | Gru- pa / Titlu | Ar- fi- col | Al- ne at | Denumire indicator | Credite de angajament | Credite bugetare | | | Angajamente legale | Plati efectuate | Angajamente legale de platit | Cheltuieli efective |
|---------------|----------------------|--------------------|-----------------------|-------------------|-----------------|--|--------------------------|---|---------|---------|-----------------------|--------------------|------------------------------------|------------------------|
| | | | | | | | | anuale aprobat la finele perioadei de raportare | 2 | 3 | | | | |
| A | | | | | | B | 1 | 2 | 3 | 4 | 5 | 6 | 7=5-6 | 8 |
| 7002 | | 71 | 01 | 01 | | Constructii | | 200.800 | 200.800 | | | | | |
| 7402 | | | | | | PROTECTIA MEDIULUI | | | | | | | | |
| | | 01 | | | | PROTECTIA MEDIULUI | | 54.200 | 13.600 | 2.481 | 2.481 | | 2.481 | 2.481 |
| | | 20 | | | | CHELTUIELI CURENTE | | 54.200 | 13.600 | 2.481 | 2.481 | | 2.481 | 2.481 |
| | | 20 | 30 | | | TITLUL II BUNURI SI SERVICII | | 54.200 | 13.600 | 2.481 | 2.481 | | 2.481 | 2.481 |
| | | 20 | 30 | | | Alte cheltuieli | | 54.200 | 13.600 | 2.481 | 2.481 | | 2.481 | 2.481 |
| 8000 | | 20 | 30 | 30 | | Alte cheltuieli cu bunuri si servicii | | 54.200 | 13.600 | 2.481 | 2.481 | | 2.481 | 2.481 |
| 8002 | 02 | | | | | Partea V-a ACTIUNI ECONOMICE | | 223.640 | 87.230 | 102.024 | 102.024 | 24.778 | 77.246 | 25.478 |
| | | | | | | ACTIUNI GENERALE ECONOMICE, | | | | | | | | |
| | | | | | | SI DE MUNCA | | | | | | | | |
| 8002 | | | | | | ACTIUNI GENERALE ECONOMICE, | | | | | | | | |
| | | | | | | SI DE MUNCA | | | | | | | | |
| 8002 | 01 | | | | | CHELTUIELI CURENTE | | 42.330 | 10.630 | 36.119 | 36.119 | 8.327 | 27.792 | 7.856 |
| | 10 | | | | | TITLUL I CHELTUIELI DE PERSONAL | | 42.330 | 10.630 | 36.119 | 36.119 | 8.327 | 27.792 | 7.856 |
| | 10 | 01 | | | | Cheltuieli salariale in bani | | 35.330 | 8.630 | 35.330 | 35.330 | 7.538 | 27.792 | 7.856 |
| | 10 | 01 | 01 | | | Salarii de baza | | 34.100 | 8.000 | 34.100 | 34.100 | 6.938 | 27.162 | 7.661 |
| | 10 | 03 | | | | Contributii | | 34.100 | 8.000 | 34.100 | 34.100 | 6.938 | 27.162 | 7.661 |
| | 10 | 03 | 01 | | | Contributii de asigurari sociale de stat | | 1.230 | 630 | 1.230 | 1.230 | 600 | 630 | 195 |
| 8002 | 10 | 03 | 02 | | | Contributii de asigurari de somaj | | 330 | 330 | 330 | 330 | 343 | 7 | |
| | 10 | 03 | 03 | | | Contributii de asigurari sociale de sanatate | | 20 | 20 | 20 | 20 | 11 | 9 | |
| 8002 | 10 | 03 | 04 | | | Contributii de asigurari pentru accidente de munca si boli profesionale | | 120 | 120 | 120 | 120 | 113 | 7 | |
| 8002 | 10 | 03 | 07 | | | Contributia asiguratorie pentru munca | | 10 | 10 | 10 | 10 | 3 | 7 | |
| | 20 | | | | | TITLUL II BUNURI SI SERVICII | | 730 | 130 | 730 | 730 | 130 | 600 | 195 |
| | 20 | 01 | | | | Bunuri si servicii | | 7.000 | 2.000 | 789 | 789 | 789 | | |
| | | | | | | | | 7.000 | 2.000 | 789 | 789 | 789 | | |

| Capi- tot | Sub- capi- tot | Pa- ra- gra- f | Gru- pa / Titlu | Al- ne- at | Denumire indicator | Credite de angajament | Credite bugetare | | Angajamente legale | Plati efectuate | Angajamente legale de platit | Cheltuieli efective |
|--------------|----------------------|-------------------------|-----------------------|------------------|--|--------------------------|---|--------------------------|-----------------------|--------------------|------------------------------------|------------------------|
| | | | | | | | anuale aprobrate la finele perioadei de raportare | trimestriale cumulate | | | | |
| A | | | | | B | 1 | 2 | 3 | 4 | 5 | 6 | 8 |
| 8002 | | 20 | 01 | 05 | Carburanti si lubrifianti | | 3.000 | 1.000 | 789 | 789 | 7=5-6 | 8 |
| | | 20 | 01 | 30 | Alte bunuri si servicii pentru intretinere si functionare | | 4.000 | 1.000 | | | | |
| 8402 | | | | | TRANSPORTURI | | | | | | | |
| | | 01 | | | TRANSPORTURI | | 180.710 | 76.600 | 65.905 | 16.451 | 49.454 | 17.622 |
| | | 10 | | | CHELTUIELI CURENTE | | 130.710 | 26.600 | 65.905 | 16.451 | 49.454 | 17.622 |
| | | 10 | 01 | | TITLUL I CHELTUIELI DE PERSONAL | | 62.960 | 13.850 | 62.960 | 13.506 | 49.454 | 16.302 |
| | | | | | Cheltuieli salariale in bani | | 61.000 | 13.000 | 61.000 | 12.796 | 48.204 | 15.942 |
| | | 10 | 01 | 01 | Salarii de baza | | 61.000 | 13.000 | 61.000 | 12.796 | 48.204 | 15.942 |
| | | 10 | 03 | | Contributii | | 1.960 | 850 | 1.960 | 710 | 1.250 | 360 |
| | | 10 | 03 | 01 | Contributii de asigurari sociale de stat | | 350 | 350 | 350 | 343 | 7 | |
| 8402 | | 10 | 03 | 02 | Contributii de asigurari de somaj | | 20 | 20 | 20 | 11 | 9 | |
| | | 10 | 03 | 03 | Contributii de asigurari sociale de sanatare | | 200 | 200 | 200 | 113 | 87 | |
| 8402 | | 10 | 03 | 04 | Contributii de asigurari pentru accidente de munca si boli profesionale | | 20 | 20 | 20 | 3 | 17 | |
| 8402 | | 10 | 03 | 07 | Contributia asiguratorie pentru munca | | 1.370 | 260 | 1.370 | 240 | 1.130 | 360 |
| | | 20 | | | TITLUL II BUNURI SI SERVICII | | 67.750 | 12.750 | 2.945 | 2.945 | | |
| | | 20 | 01 | | Bunuri si servicii | | 67.750 | 12.750 | 2.945 | 2.945 | | |
| | | 20 | 01 | 05 | Carburanti si lubrifianti | | 29.000 | 5.000 | 1.032 | 1.032 | | |
| | | 20 | 01 | 30 | Alte bunuri si servicii pentru intretinere si functionare | | 38.750 | 7.750 | 1.913 | 1.913 | | |
| 8402 | | 70 | | | CHELTUIELI DE CAPITAL | | 50.000 | 50.000 | | | | 1.320 |
| | | 71 | | | TITLUL XIII ACTIVE NEFINANCIARE | | 50.000 | 50.000 | | | | |
| | | 71 | 01 | | Active fixe | | 50.000 | 50.000 | | | | |
| | | 71 | 01 | 01 | Constructii | | 50.000 | 50.000 | | | | |

Conducatorul institutiei,

Stefan Dulgheru



Conducatorul compartimentului
financiar-credite

Mihai Luca

Mihai

| Capi- tot | Sub- capi- tot | Pa- ra- graf | Gr- pa / Titlu | Ar- ti- col | Ali- ne- at | Denumire indicator | Credite de angajament | Credite bugetare | | Angajamente bugetare | Angajamente legale | Plati efectuate | Angajamente legale de platit | Cheltuieli efective |
|--------------|----------------------|--------------------|----------------------|-------------------|-------------------|--|--------------------------|---|--------------------------|-------------------------|-----------------------|--------------------|------------------------------------|------------------------|
| | | | | | | | | anuale aprobrate la finele perioadei de raportare | trimestriale cumulate | | | | | |
| A | | | | | | B | | | | | | | | |
| | | | | | | 1 | 2 | 3 | 4 | 5 | 6 | 7=5-6 | 8 | |
| | | | | | | afara unitatii | | | | | | | | |
| | | | 10 | 03 | | Contributii | | 89.400 | 21.000 | 89.400 | 89.400 | 19.276 | 70.124 | 19.650 |
| | | | 10 | 03 | 01 | Contributii de asigurari sociale de stat | | 33.610 | 20.710 | 33.610 | 33.610 | 13.197 | 20.413 | 12.518 |
| | | | 10 | 03 | 02 | Contributii de asigurari de somaj | | 12.000 | 12.000 | 12.000 | 12.000 | 7.873 | 4.127 | 6.707 |
| | | | 10 | 03 | 03 | Contributii de asigurari sociale de sanatate | | 400 | 400 | 400 | 400 | 247 | 153 | |
| | | | 10 | 03 | 04 | Contributii de asigurari pentru accidente de munca si boli profesionale | | 3.800 | 3.800 | 3.800 | 3.800 | 2.609 | 1.191 | 2.209 |
| | | | 10 | 03 | 06 | Contributii pentru concedii si indemnizatii | | 110 | 110 | 110 | 110 | 76 | 34 | 11 |
| | | | 10 | 03 | 07 | Contributia asiguratorie pentru munca | | 100 | 100 | 100 | 100 | | | |
| | | | 20 | | | TITLUL II BUNURI SI SERVICII | | 17.200 | 4.300 | 17.200 | 17.200 | 2.392 | 100 | 3.591 |
| | | | 20 | 01 | | Bunuri si servicii | | 129.700 | 32.600 | 13.022 | 13.022 | 13.022 | 14.808 | 11.466 |
| | | | 20 | 01 | 01 | Furnituri de birou | | 72.300 | 17.700 | 9.703 | 9.703 | 9.703 | | 8.147 |
| | | | 20 | 01 | 02 | Materiale pentru curatenie | | 800 | 200 | 40 | 40 | 40 | | |
| | | | 20 | 01 | 03 | Incalzit, iluminat si forta motrica | | 800 | 200 | 40 | 40 | 40 | | 40 |
| | | | 20 | 01 | 04 | Apa, canal si salubritate | | 3.500 | 1.500 | 1.300 | 1.300 | 1.300 | | 1.300 |
| | | | 20 | 01 | 05 | Carburanti si lubrifianti | | 400 | 100 | 53 | 53 | 53 | | 53 |
| | | | 20 | 01 | 08 | Posta, telecomunicatii, radio, tv, internet | | 2.400 | 600 | 517 | 517 | 517 | | 517 |
| | | | 20 | 01 | 09 | Materiale si prestari de servicii cu caracter functional | | 3.200 | 800 | 553 | 553 | 553 | | 553 |
| | | | 20 | 01 | 30 | Alte bunuri si servicii pentru intretinere si functionare | | 13.200 | 3.300 | 2.856 | 2.856 | 2.856 | | 2.856 |
| | | | 20 | 02 | | Reparatii curente | | 48.000 | 11.000 | 4.384 | 4.384 | 4.384 | | 3.345 |
| | | | 20 | 06 | | Deplasari, detasari, transferari | | 600 | 200 | 2.319 | 2.319 | 2.319 | | 2.319 |
| | | | 20 | 06 | 01 | Deplasari interne, detasari, transferari | | 8.000 | 2.500 | 2.319 | 2.319 | 2.319 | | 2.319 |

| Capi- tol | Sub- capi- tol | Pa- ra- graf | Gr- pa / Titlu | Al- ti- col | Denumire indicator | Credite de angajament | Credite bugetare | | Angajamente bugetare | Angajamente legale | Plati efectuate | Angajamente legale de plati | Cheltuieli efective |
|--------------|----------------------|--------------------|----------------------|-------------------|--|--------------------------|---|--------------------------|-------------------------|-----------------------|--------------------|-----------------------------------|------------------------|
| | | | | | | | anuale aprobrate la finele perioadei de raportare | trimestriale cumulate | | | | | |
| A | | | | | B | 1 | 2 | 3 | 4 | 5 | 6 | 7=5-6 | 8 |
| | | | 20 | 12 | Consultanta si expertiza | | 32.800 | 8.200 | 1.000 | | | | 1.000 |
| | | | 20 | 13 | Pregatire profesionala | | 9.000 | 4.000 | | | | | |
| | | | 20 | 30 | Alte cheltuieli | | 7.000 | | | | | | |
| | | | 20 | 30 | Reclama si publicitate | | 7.000 | | | | | | |
| 5402 | | | 01 | | ALTE SERVICII PUBLICE GENERALE | | 10.000 | 2.500 | | | | | |
| | | | 50 | | CHELTUIELI CURENTE | | 10.000 | 2.500 | | | | | |
| | | | 50 | 04 | TITLUL V FONDURI DE REZERVA | | 10.000 | 2.500 | | | | | |
| | | | | | Fond de rezerva bugetara la dispozitia autoritatilor locale | | 10.000 | 2.500 | | | | | |
| 6000 | 02 | | | | Partea II-a APARARE, ORDINE PUBLICA SI SIGURANTA NATIONALA | | 76.080 | 19.230 | 76.080 | 76.080 | 18.910 | 57.170 | 18.969 |
| 6102 | | | | | ORDINE PUBLICA SI SIGURANTA NATIONALA | | 76.080 | 19.230 | 76.080 | 76.080 | 18.910 | 57.170 | 18.969 |
| | | | 01 | | CHELTUIELI CURENTE | | 76.080 | 19.230 | 76.080 | 76.080 | 18.910 | 57.170 | 18.969 |
| | | | 10 | | TITLUL I CHELTUIELI DE PERSONAL | | 76.080 | 19.230 | 76.080 | 76.080 | 18.910 | 57.170 | 18.969 |
| | | | 10 | 01 | Cheltuieli salariale in bani | | 73.100 | 17.600 | 73.100 | 73.100 | 17.511 | 55.589 | 18.549 |
| | | | 10 | 01 | Salarii de baza | | 73.100 | 17.600 | 73.100 | 73.100 | 17.511 | 55.589 | 18.549 |
| | | | 10 | 03 | Contributii | | 2.980 | 1.630 | 2.980 | 2.980 | 1.399 | 1.581 | 420 |
| | | | 10 | 03 | Contributii de asigurari sociale de stat | | 820 | 820 | 820 | 820 | 816 | 4 | |
| | | | 10 | 03 | Contributii de asigurari de somaj | | 30 | 30 | 30 | 30 | 26 | 4 | |
| | | | 10 | 03 | Contributii de asigurari sociale de sanatate | | 270 | 270 | 270 | 270 | 269 | 1 | |
| | | | 10 | 03 | Contributii de asigurari pentru accidente de munca si boli profesionale | | 10 | 10 | 10 | 10 | 8 | 2 | |
| | | | 10 | 03 | Contributii pentru concedii si indemnizatii | | 50 | 50 | 50 | 50 | 50 | 50 | |
| | | | 10 | 03 | Contributia asiguratorie pentru munca | | 1.800 | 450 | 1.800 | 1.800 | 280 | 1.520 | 420 |
| 6500 | 02 | | | | Partea II-a CHELTUIELI SOCIAL-CULTURALE | | 648.740 | 175.920 | 469.905 | 469.905 | 139.929 | 329.974 | 212.463 |

| Capi- tol | Sub- capit ol | Pa- ra- graf | Gr- pa / Titlu | Ar- ti- col | Ali- ne- at | Denumire indicator | Credite de angajament | Credite bugetare | | Angajamente bugetare | Angajamente legale | Plati efectuate | Angajamente legale de plattit | Cheltuieli efective |
|--------------|---------------------|--------------------|----------------------|-------------------|-------------------|---|--------------------------|---|--------------------------|-------------------------|-----------------------|--------------------|-------------------------------------|------------------------|
| | | | | | | | | anuale aprobat la finele perioadei de raportare | trimestriale cumulate | | | | | |
| A | | | | | | B | 1 | 2 | 3 | 4 | 5 | 6 | 7=5-6 | 8 |
| | 10 | 03 | 03 | | | Contributii de asigurari sociale de sanatate | | 100 | 100 | 100 | 100 | 91 | | |
| | 10 | 03 | 04 | | | Contributii de asigurari pentru accidente de munca si boli profesionale | | 10 | 10 | 10 | 10 | 2 | | |
| | 10 | 03 | 07 | | | Contributia asiguratorie pentru munca CULTURA, RECREERE SI RELIGIE | | 400 | 400 | 400 | 400 | 28 | | |
| 6702 | 01 | | | | | CHELTUIELI CURENTE | | 44.530 | 11.610 | 41.767 | 41.767 | 9.116 | 32.651 | 11.087 |
| | 10 | | | | | TITLUL I CHELTUIELI DE PERSONAL | | 44.530 | 11.610 | 41.767 | 41.767 | 9.116 | 32.651 | 11.087 |
| | 10 | 01 | | | | Cheltuieli salariale in bani | | 41.530 | 10.810 | 41.530 | 41.530 | 8.879 | 32.651 | 10.850 |
| | 10 | 01 | 01 | | | Salarii de baza | | 39.950 | 9.950 | 39.950 | 39.950 | 8.142 | 31.808 | 10.700 |
| | 10 | 03 | | | | Contributii | | 39.950 | 9.950 | 39.950 | 39.950 | 8.142 | 31.808 | 10.700 |
| | 10 | 03 | 01 | | | Contributii de asigurari sociale de stat | | 1.580 | 860 | 1.580 | 1.580 | 737 | 843 | 150 |
| | 10 | 03 | 02 | | | Contributii de asigurari de somaj | | 430 | 430 | 430 | 430 | 428 | 2 | |
| | 10 | 03 | 03 | | | Contributii de asigurari sociale de sanatate | | 20 | 20 | 20 | 20 | 14 | 6 | |
| | 10 | 03 | 04 | | | Contributii de asigurari pentru accidente de munca si boli profesionale | | 150 | 150 | 150 | 150 | 141 | 9 | |
| | 10 | 03 | 06 | | | Contributii pentru concedii si indemnizatii | | 10 | 10 | 10 | 10 | 4 | 6 | |
| | 10 | 03 | 07 | | | Contributia asiguratorie pentru munca | | 90 | 90 | 90 | 90 | | 90 | 150 |
| | 20 | | | | | TITLUL II BUNURI SI SERVICII | | 880 | 160 | 880 | 880 | 150 | 730 | 150 |
| | 20 | 01 | | | | Bunuri si servicii | | 3.000 | 800 | 237 | 237 | 237 | | 237 |
| | 20 | 01 | 02 | | | Material pentru curatenie | | 3.000 | 800 | 237 | 237 | 237 | | 237 |
| | 20 | 01 | 03 | | | Incalzit, iluminat si forta motrica | | 200 | 100 | | | | | 40 |
| | 20 | 01 | 08 | | | Posta, telecomunicatii, radio, tv, internet | | 1.600 | 400 | 40 | 40 | 40 | | 40 |
| | 20 | 01 | 30 | | | Alte bunuri si servicii pentru | | 800 | 200 | 197 | 197 | 197 | | 197 |

| Capi- tol | Sub- capi- tol | Pa- ra- graf | Gru- pa / Titlu | Ar- ti- col | Ali- ne- at | Denumire indicator | Credite de angajament | Credite bugetare | | | Angajamente legale | Plati efectuate | Angajamente legale de platit | Cheltuieli efective |
|--------------|----------------------|--------------------|-----------------------|-------------------|-------------------|---|--------------------------|---|---------|---|-----------------------|--------------------|------------------------------------|------------------------|
| | | | | | | | | anuale aprobrate la finele perioadei de raportare | 2 | 3 | | | | |
| A | | | | | | B | | | | | | | | |
| 6802 | | | | | | intretinere si functionare | | 400 | 100 | | | | | |
| | | | 01 | | | ASIGURARI SI ASISTENTA SOCIALA | | 466.590 | 128.090 | | 385.491 | 106.606 | 278.885 | 112.108 |
| | | | 10 | | | CHELTUIELI CURENTE | | 466.590 | 128.090 | | 385.491 | 106.606 | 278.885 | 112.108 |
| | | | 10 | 01 | | TITLUL I CHELTUIELI DE PERSONAL | | 373.680 | 95.690 | | 373.680 | 94.795 | 278.885 | 100.298 |
| | | | 10 | 01 | 01 | Cheltuieli salariale in bani | | 360.460 | 88.800 | | 360.460 | 88.723 | 271.737 | 98.714 |
| | | | 10 | 03 | | Salarii de baza | | 360.460 | 88.800 | | 360.460 | 88.723 | 271.737 | 98.714 |
| | | | 10 | 03 | 01 | Contributii | | 13.220 | 6.890 | | 13.220 | 6.072 | 7.148 | 1.584 |
| | | | 10 | 03 | 01 | Contributii de asigurari sociale de stat | | 3.900 | 3.900 | | 3.900 | 3.895 | 5 | |
| | | | 10 | 03 | 02 | Contributii de asigurari de somaj | | 130 | 130 | | 130 | 116 | 14 | |
| | | | 10 | 03 | 03 | Contributii de asigurari sociale de sanatate | | 1.260 | 1.260 | | 1.260 | 1.206 | 54 | |
| | | | 10 | 03 | 04 | Contributii de asigurari pentru accidente de munca si boli profesionale | | 50 | 50 | | 50 | 35 | 15 | |
| | | | 10 | 03 | 06 | Contributii pentru concedii si indemnizatii | | 200 | 200 | | 200 | | 200 | |
| | | | 10 | 03 | 07 | Contributia asiguratorie pentru munca | | 7.680 | 1.330 | | 7.680 | 820 | 6.860 | 1.584 |
| | | | 20 | | | TITLUL II BUNURI SI SERVICII | | 8.710 | 2.200 | | 318 | 318 | | 317 |
| | | | 20 | 01 | | Bunuri si servicii | | 8.710 | 2.200 | | 318 | 318 | | 317 |
| | | | 20 | 01 | 03 | Incalzit, iluminat si forta motrica | | 1.100 | 200 | | 13 | 13 | | 12 |
| | | | 20 | 01 | 30 | Alte bunuri si servicii pentru intretinere si functionare | | 7.610 | 2.000 | | 305 | 305 | | 305 |
| | | | 57 | | | TITLUL VIII ASISTENTA SOCIALA | | 84.200 | 30.200 | | 11.493 | 11.493 | | 11.493 |
| | | | 57 | 02 | | Ajutoare sociale | | 84.200 | 30.200 | | 11.493 | 11.493 | | 11.493 |
| | | | 57 | 02 | 01 | Ajutoare sociale in numerar | | 84.200 | 30.200 | | 11.493 | 11.493 | | 11.493 |
| 7000 | 02 | | | | | Partea IV-a SERVICII SI DEZVOLTARE PUBLICA, LOCUINTE, MEDIU SI APE LOCUINTE, SERVICII SI DEZVOLTARE PUBLICA | | 363.340 | 88.280 | | 235.612 | 67.311 | 168.301 | 67.115 |
| 7002 | | | | | | LOCUINTE, SERVICII SI DEZVOLTARE PUBLICA | | 309.140 | 74.680 | | 233.131 | 64.830 | 168.301 | 64.634 |

| Capi- tol | Sub- capi- tol | Pa- ra- graf | Ar- ti- col | Al- ne- at | Denumire indicator | Credite de angajament | | Credite bugetare | | | Angajamente legale | Plati efectuate | Angajamente legale de platit | Cheltuieli efective |
|--------------|----------------------|--------------------|-------------------|------------------|---|-----------------------|---------|--|-----------------------|--------|--------------------|-----------------|------------------------------|---------------------|
| | | | | | | 1 | 2 | anuale aprobate la finele perioadei de raportare | trimestriale cumulate | 3 | | | | |
| A | | | | | B | | | | | | | | | |
| 8002 | | | | | SI DE MUNCA | | 42.330 | 10.630 | 36.119 | 36.119 | 36.119 | 8.327 | 27.792 | 7.856 |
| | 01 | | | | CHELTUIELI CURENTE | | 42.330 | 10.630 | 36.119 | 36.119 | 36.119 | 8.327 | 27.792 | 7.856 |
| | 10 | | | | TITLUL I CHELTUIELI DE PERSONAL | | 35.330 | 8.630 | 35.330 | 35.330 | 35.330 | 7.538 | 27.792 | 7.856 |
| | 10 | 01 | | | Cheltuieli salariale in bani | | 34.100 | 8.000 | 34.100 | 34.100 | 34.100 | 6.938 | 27.162 | 7.661 |
| | 10 | 01 | 01 | | Salarii de baza | | 34.100 | 8.000 | 34.100 | 34.100 | 34.100 | 6.938 | 27.162 | 7.661 |
| | 10 | 03 | | | Contributii | | 1.230 | 630 | 1.230 | 1.230 | 600 | 630 | 630 | 195 |
| | 10 | 03 | 01 | | Contributii de asigurari sociale de stat | | 350 | 350 | 350 | 350 | 343 | 350 | 350 | 7 |
| | 10 | 03 | 02 | | Contributii de asigurari de somaj | | 20 | 20 | 20 | 20 | 11 | 20 | 20 | 9 |
| | 10 | 03 | 03 | | Contributii de asigurari sociale de sanatate | | 120 | 120 | 120 | 120 | 113 | 120 | 120 | 7 |
| | 10 | 03 | 04 | | Contributii de asigurari pentru accidente de munca si boli profesionale | | 10 | 10 | 10 | 10 | 3 | 10 | 10 | 7 |
| | 10 | 03 | 07 | | Contributia asiguratorie pentru munca | | 730 | 130 | 730 | 730 | 130 | 730 | 600 | 195 |
| | 20 | | | | TITLUL II BUNURI SI SERVICII | | 7.000 | 2.000 | 789 | 789 | 789 | 789 | 789 | |
| | 20 | 01 | | | Bunuri si servicii | | 7.000 | 2.000 | 789 | 789 | 789 | 789 | 789 | |
| | 20 | 01 | 05 | | Carburanti si lubrifianti | | 3.000 | 1.000 | 789 | 789 | 789 | 789 | 789 | |
| | 20 | 01 | 30 | | Alte bunuri si servicii pentru intretinere si functionare | | 4.000 | 1.000 | | | | | | |
| 8402 | | | | | TRANSPORTURI | | 130.710 | 26.600 | 65.905 | 65.905 | 16.451 | 49.454 | 17.622 | |
| | 01 | | | | CHELTUIELI CURENTE | | 130.710 | 26.600 | 65.905 | 65.905 | 16.451 | 49.454 | 17.622 | |
| | 10 | | | | TITLUL I CHELTUIELI DE PERSONAL | | 62.960 | 13.850 | 62.960 | 62.960 | 13.506 | 49.454 | 16.302 | |
| | 10 | 01 | | | Cheltuieli salariale in bani | | 61.000 | 13.000 | 61.000 | 61.000 | 12.796 | 48.204 | 15.942 | |
| | 10 | 01 | 01 | | Salarii de baza | | 61.000 | 13.000 | 61.000 | 61.000 | 12.796 | 48.204 | 15.942 | |
| | 10 | 03 | | | Contributii | | 1.960 | 850 | 1.960 | 1.960 | 710 | 1.250 | 360 | |
| | 10 | 03 | 01 | | Contributii de asigurari sociale de stat | | 350 | 350 | 350 | 350 | 343 | 350 | 7 | |
| | 10 | 03 | 02 | | Contributii de asigurari de somaj | | 20 | 20 | 20 | 20 | 11 | 20 | 9 | |


| Capi- tol | Sub- cap- tol | Pa- ra- graf | Gr- pa / Titlu | Al- ne- at | Denumire indicator | Credite de angajament | Credite bugetare | | Angajamente bugetare | Angajamente legale | Plati efectuate | Angajamente legale de platit | Cheltuieli efective |
|--------------|---------------------|--------------------|----------------------|------------------|---|--------------------------|---|--------------------------|-------------------------|-----------------------|--------------------|------------------------------------|------------------------|
| | | | | | | | anuale aprobat la finele perioadei de raportare | trimestriale cumulate | | | | | |
| A | | | | | B | 1 | 2 | 3 | 4 | 5 | 6 | 7=5-6 | 8 |
| | 10 | 03 | 03 | | Contributii de asigurari sociale de sanatate | | 200 | 200 | 200 | 200 | | | |
| | 10 | 03 | 04 | | Contributii de asigurari pentru accidente de munca si boli profesionale | | 20 | 20 | 20 | 20 | | | |
| | 10 | 03 | 07 | | Contributia asiguratorie pentru munca | | 1.370 | 260 | 1.370 | 1.370 | | | |
| | 20 | | | | TITLUL II BUNURI SI SERVICII | | 67.750 | 12.750 | 2.945 | 2.945 | | | 360 |
| | 20 | 01 | | | Bunuri si servicii | | 67.750 | 12.750 | 2.945 | 2.945 | | | 1.320 |
| | 20 | 01 | 05 | | Carburanti si lubrifianti | | 29.000 | 5.000 | 1.032 | 1.032 | | | 1.320 |
| | 20 | 01 | 30 | | Alte bunuri si servicii pentru intretinere si functionare | | 38.750 | 7.750 | 1.913 | 1.913 | | | 1.320 |
| | | | | | excedent/deficit - sect funct | | | | | | | | 287.599 |

9902 96

Conducatorul compartimentului
financiar-contabil

Stefan Dulgheru

Mater Lucra




Mater

| Capi- tot | Sub- capi- tot | Pa- za- graf | Gru- pa/ Titlu | Al- ti- col | Denumire indicator | Credite de angajament | Credite bugetare | | Angajamente bugetare | Angajamente legale | Plati efectuate | Angajamente legale de platit | Cheltuieli efective |
|--------------|----------------------|--------------------|----------------------|-------------------|---------------------------------|--------------------------|---|--------------------------|-------------------------|-----------------------|--------------------|------------------------------------|------------------------|
| | | | | | | | anuale aprobrate la finele perioadei de raportare | trimestriale cumulate | | | | | |
| A | | | B | | | | | | | | | | |
| | 70 | | | | CHELTUIELI DE CAPITAL | | 200.800 | 200.800 | | | | | |
| | 71 | | | | TITLUL XIII ACTIVE NEFINANCIARE | | 200.800 | 200.800 | | | | | |
| | 71 | 01 | | | Active fixe | | 200.800 | 200.800 | | | | | |
| | 71 | 01 | 01 | | Constructii | | 200.800 | 200.800 | | | | | |
| 8000 | 02 | | | | Partea V-a ACTIUNI ECONOMICE | | 50.000 | 50.000 | | | | | |
| 8402 | | | | | TRANSPORTURI | | 50.000 | 50.000 | | | | | |
| | 70 | | | | CHELTUIELI DE CAPITAL | | 50.000 | 50.000 | | | | | |
| | 71 | | | | TITLUL XIII ACTIVE NEFINANCIARE | | 50.000 | 50.000 | | | | | |
| | 71 | 01 | | | Active fixe | | 50.000 | 50.000 | | | | | |
| | 71 | 01 | 01 | | Constructii | | 50.000 | 50.000 | | | | | |
| 9902 | 97 | | | | excedent/deficit sect dezz | | -750.800 | -750.800 | | | 1.086 | | 8 |

Conducatorul institutiei,

Stefan Dalghoru


Conducatorul compartimentului
financiar-contabil

Nistor Lucra


DETALIEREA CHELTUIELILOR
INSTITUTII PUBLICE FINANTATE DIN VENITURI PROPRII
SI SUBVENTII DIN BUGETUL LOCAL
31.03.2018

| Capi- tol | Sub- capi- tol | Pa- ra- gra- ful | Gru- pa / Titlu | Al- ti- col | Al- at | Denumire indicator | Credite de angajament | Credite bugetare | | | Angajamente legale | Plati efectuate | Angajamente legale de platit | Cheltuieli efective | |
|--------------|----------------------|---------------------------|-----------------------|-------------------|-----------|--|--------------------------|---|---|-------|-----------------------|--------------------|------------------------------------|------------------------|---|
| | | | | | | | | anuale aprobrate la finele perioadei de raportare | 2 | 3 | | | | | 4 |
| | | | | | | | A | | | | | | | | |
| | | | | | | | B | | | | | | | | |
| 5010 | | | | | | TOTAL CHELTUIELI DIN VENITURI PROPRII SI SUBVENTII | 1 | | | | | | | | |
| 5010 | | | | | | TOTAL CHELTUIELI DIN VENITURI PROPRII SI SUBVENTII | | | | | | | | | |
| 5010 | | | 01 | | | CHELTUIELI CURENTE | | 10.000 | | 2.500 | | | | | |
| 5010 | | | 20 | | | TITLUL II BUNURI SI SERVICII | | 10.000 | | 2.500 | | | | | |
| 5010 | | | 20 | 01 | | Bunuri si servicii | | 10.000 | | 2.500 | | | | | |
| 5010 | | | 20 | 01 | 30 | Alte bunuri si servicii pentru intretinere si functionare | | 10.000 | | 2.500 | | | | | |
| 8310 | | | | | | AGRICULTURA, SILVICULTURA, SI VANATOARE | | | | | | | | | |
| 8310 | | | | | | AGRICULTURA, SILVICULTURA, SI VANATOARE | | | | | | | | | |
| 8310 | | | 01 | | | CHELTUIELI CURENTE | | 10.000 | | 2.500 | | | | | |
| 8310 | | | 20 | | | TITLUL II BUNURI SI SERVICII | | 10.000 | | 2.500 | | | | | |
| 8310 | | | 20 | 01 | | Bunuri si servicii | | 10.000 | | 2.500 | | | | | |
| 8310 | | | 20 | 01 | 30 | Alte bunuri si servicii pentru intretinere si functionare | | 10.000 | | 2.500 | | | | | |

Conducatorul institutiei,

Stefan Durbescu


Conducatorul compartimentului
financiar-contabil


Antonia Felea


DETALIEREA CHELTUIELILOR
INSTITUTII PUBLICE FINANTATE DIN VENITURI PROPRII
SI SUBVENTII DIN BUGETUL LOCAL
SECTIUNEA DE FUNCTIONARE
31.03.2018

| Capi- tol | Sub- capi- tol | Pa- ra- graf | Gru- pa / Titlu | Ar- fi- col | Ali- ne- at | Denumire indicator | Credite de angajament | Credite bugetare | | Angajamente legale | Angajamente bugetare | Plati efectuate | Angajamente legale de platit | Cheltuieli efective |
|--------------|----------------------|--------------------|-----------------------|-------------------|-------------------|--|--------------------------|--|--------------------------|-----------------------|-------------------------|--------------------|------------------------------------|------------------------|
| | | | | | | | | antiale aprobrate la finele perioadei de raportare | trimestriale cumulate | | | | | |
| | | | | | | B | 1 | 2 | 3 | 5 | 4 | 6 | 7=5-6 | 8 |
| 5010 | | | | | | TOTAL CHELTUIELI DIN VENITURI PROPRII SI SUBVENTII | | 10.000 | 2.500 | | | | | |
| | 01 | | | | | CHELTUIELI CURENTE | | 10.000 | 2.500 | | | | | |
| | 20 | | | | | TITLUL II BUNURI SI SERVICII | | 10.000 | 2.500 | | | | | |
| | 20 | 01 | | | | Bunuri si servicii | | 10.000 | 2.500 | | | | | |
| | 20 | 01 | 30 | | | Alte bunuri si servicii pentru intretinere si functionare | | 10.000 | 2.500 | | | | | |
| 8310 | | | | | | AGRICULTURA, SILVICULTURA, SI VANATOARE | | 10.000 | 2.500 | | | | | |
| | 01 | | | | | CHELTUIELI CURENTE | | 10.000 | 2.500 | | | | | |
| | 20 | | | | | TITLUL II BUNURI SI SERVICII | | 10.000 | 2.500 | | | | | |
| | 20 | 01 | | | | Bunuri si servicii | | 10.000 | 2.500 | | | | | |
| | 20 | 01 | 30 | | | Alte bunuri si servicii pentru intretinere si functionare | | 10.000 | 2.500 | | | | | |
| 9910 | | | | | | excedent/deficit sect funct | | 10.000 | 2.500 | | | | | |

Conducatorul institutiei,

STEFAN AUL GHERU

Conducatorul compartimentului
financiar-contabil

Nator Lucra
Mony

Vizitat
Anexa 2
ch

CONTUL DE REZULTAT PATRIMONIAL

la data de 31.03.2018

cod 02

- lei-

| Nr. Crt. | DENUMIREA INDICATORULUI | Cod rând | An precedent | An curent |
|----------|---|----------|--------------|-----------|
| A | B | C | 1 | 2 |
| I. | VENITURI OPERATIONALE | 01 | 0 | 0 |
| 1. | Venituri din impozite, taxe, contribuții de asigurări și alte venituri ale bugetelor (ct. 7300100+7300200+7310100+7310200+7320100+7330000+7340000+7350100+7350200+7350300+7350400+7350500+7350600+7360100+7390000+7450100+7450200+7450300+7450400+7450500+7450900+7460100+7460200+7460300+7460900) | 02 | 0 | 0 |
| 2. | Venituri din activități economice (ct.7210000+7220000+7510100+7510200+/-7090000) | 03 | 0 | 0 |
| 3. | Finanțări, subvenții, transferuri (ct.7510500+7710000+7720100+7720200+7740100+7740200+7750000+7760000+7780000+7790101+7790109) | 04 | 0 | 0 |
| 4. | Alte venituri operaționale (ct. 7140000+7180000+7500000+7510300+7510400+7810200+7810300+7810401+7810402+7770000) | 05 | 0 | 0 |
| | TOTAL VENITURI OPERAȚIONALE (rd.02+03+04+05) | 06 | 0 | 0 |
| II. | CHELTUIELI OPERAȚIONALE | 07 | 0 | 0 |
| 1. | Salariile și contribuțiile sociale aferente angajaților (ct. 6410000+6420000+6450100+6450200+6450300+6450400+6450500+6450600+6450800+6460000+6470000) | 08 | 0 | 357.456 |
| 2. | Subvenții și transferuri (ct. 6700000+6710000+6720000+6730000+6740000+6750000+6760000+6770000+6780000+6790000) | 09 | 0 | 0 |
| 3. | Stocuri, consumabile, lucrări și servicii executate de terți (ct. 6010000+6020100+6020200+6020300+6020400+6020500+6020600+6020700+6020800+6020900+6030000+6060000+6070000+6080000+6090000+6100000+6110000+6120000+6130000+6140000+6220000+6230000+6240100+6240200+6260000+6270000+6280000+6290100) | 10 | 0 | 0 |
| 4. | Cheltuieli de capital, amortizări și provizioane (ct. 6290200+6810100+6810200+6810300+6810401+6810402+6820101+6820109+6820200+6890100+6890200) | 11 | 0 | 0 |
| 5. | Alte cheltuieli operaționale (6350000+6350100+6540000+6580101+ 6580109) | 12 | 0 | 0 |
| | TOTAL CHELTUIELI OPERAȚIONALE (rd.08+09+10+11+12) | 13 | 0 | 357.456 |
| III. | REZULTATUL DIN ACTIVITATEA OPERAȚIONALĂ | 14 | 0 | 0 |
| | - EXCEDENT (rd.06- rd.13) | 15 | 0 | 0 |
| | - DEFICIT (rd.13- rd.06) | 16 | 0 | 357.456 |


| | | | | |
|-------|---|------|---|---------|
| | VENITURI FINANCIARE (ct. 7640000+7650100+7650200+7660000+7670000+7680000+7690000+7860300+7860400) | 17 | 0 | 0 |
| | CHELTUIELI FINANCIARE (ct. 6630000+6640000+6650100+6650200+6660000+6670000+6680000+6690000+6860300+6860400+6860800) | 18 | 0 | 0 |
| VI. | REZULTATUL DIN ACTIVITATEA FINANCIARĂ | 19 | 0 | 0 |
| | - EXCEDENT (rd.17- rd.18) | 20 | 0 | 0 |
| | - DEFICIT (rd.18- rd.17) | 21 | 0 | 0 |
| VII. | REZULTATUL DIN ACTIVITATEA CURENTĂ | 22 | 0 | 0 |
| | - EXCEDENT (rd.15+20-16-21) | 23 | 0 | 0 |
| | - DEFICIT (rd.16+21-15-20) | 24 | 0 | 357.456 |
| VIII. | VENITURI EXTRAORDINARE (ct.7910000) | 25 | 0 | 0 |
| IX. | CHELTUIELI EXTRAORDINARE (ct.6900000+6910000) | 26 | 0 | 0 |
| X. | REZULTATUL DIN ACTIVITATEA EXTRAORDINARĂ | 27 | 0 | 0 |
| | - EXCEDENT (rd.25-rd.26) | 28 | 0 | 0 |
| | - DEFICIT (rd.26-rd.25) | 29 | 0 | 0 |
| XI. | REZULTATUL PATRIMONIAL AL EXERCITIULUI (BRUT) | 29.1 | 0 | 0 |
| | - EXCEDENT (rd. 23+28-24-29) | 29.2 | 0 | 0 |
| | - DEFICIT (rd. 24+29-23-28) | 29.3 | 0 | 357.456 |
| | Cheltuieli cu impozitul pe profit (din ct. 6350000**, 6350200) | 29.4 | 0 | 0 |
| XII. | REZULTATUL PATRIMONIAL AL EXERCITIULUI (NET) | 30 | 0 | 0 |
| | - EXCEDENT (rd. 29.2 - rd.29.4) | 31 | 0 | 0 |
| | - DEFICIT (rd. 29.3 + rd.29.4) | 32 | 0 | 357.456 |

*) Notă: Datele se preiau din contul 6350000 pentru coloana 1

**) Notă: Datele se preiau din contul 6350000 pentru coloana 1 la raportările trim. II și III cu sumele determinate potrivit prevederilor art. 13 alin. (2) lit. b) din Legea nr. 227/2015 privind Codul Fiscal.

SITUATIA FLUXURILOR DE TREZORERIE
la data de 31.03.2018

| Denumirea indicatorului | Cod rand | TOTAL | 5310101 | Buget de stat | Buget local | 5xx |
|---|----------|-------------|-----------|---------------|-------------|------|
| I. Numerar din activitatea operationala | 01 | 0,00 | 0,00 | 0,00 | 0,00 | 0,00 |
| 1. Incasari | 02 | 80.860,00 | 80.860,00 | 0,00 | 0,00 | 0,00 |
| 2. Plati | 03 | 352.265,95 | 80.860,00 | 255.981,00 | 15.424,95 | 0,00 |
| 3. Numerar net din activitatea operationala | 04 | -271.405,95 | 0,00 | -255.981,00 | -15.424,95 | 0,00 |
| II. Numerar din activitatea de investitii | 05 | 0,00 | 0,00 | 0,00 | 0,00 | 0,00 |
| 1. Incasari | 06 | 0,00 | 0,00 | 0,00 | 0,00 | 0,00 |
| 2. Plati | 07 | 0,00 | 0,00 | 0,00 | 0,00 | 0,00 |
| 3. Numerar net din activitatea de investitii | 08 | 0,00 | 0,00 | 0,00 | 0,00 | 0,00 |
| III. Numerar din activitatea de finantare | 09 | 0,00 | 0,00 | 0,00 | 0,00 | 0,00 |
| 1. Incasari | 10 | 0,00 | 0,00 | 0,00 | 0,00 | 0,00 |
| 2. Plati | 11 | 0,00 | 0,00 | 0,00 | 0,00 | 0,00 |
| 3. Numerar net din activitatea de finantare | 12 | 0,00 | 0,00 | 0,00 | 0,00 | 0,00 |
| IV. Cresterea (des cresterea) neta de numerar si echivalent de numerar | 13 | -271.405,95 | 0,00 | -255.981,00 | -15.424,95 | 0,00 |
| V. Numerar si echivalent de numerar la inceputul anului | 14 | 0,00 | 0,00 | 0,00 | 0,00 | 0,00 |
| - sume recuperate din excedentul anului precedent | 14.1 | 0,00 | 0,00 | 0,00 | 0,00 | 0,00 |
| - sume utilizate din excedentul anului precedent | 14.2 | 0,00 | 0,00 | 0,00 | 0,00 | 0,00 |
| Sume transferate din disponibilul neutilizat la finele anului precedent | 14.3 | 0,00 | 0,00 | 0,00 | 0,00 | 0,00 |
| Numerar si echivalent de numerar la sfirsitul anului | 15 | -271.405,95 | 0,00 | -255.981,00 | -15.424,95 | 0,00 |



DIRECTOR
PROF. PINTILEI GABRIELA
EDUCATOR

ADMINISTRATOR FINANCIAR
ED. MATEI OANA

EXECUTIA CONTURILOR BUGETARE SI DE DISPONIBILITATI

la: SCOALA CU CLASE I VIII LEORDA

COD FISCAL: 24875259

- lei

| OD CONT/SURSA INDICATOR/SECTIUNE | DENUMIRE CONT / INDICATOR | DATA: 30.03.2018 CREDITE DESCHISE / VENITURI | PLATI EFECTUATE (CHELTUIELI) | DISPONIBIL (credite-chelt/venituri-chelt) |
|-------------------------------------|--|--|---------------------------------|--|
| A 650000100000 | Invatamant - TITLUL I CHELTUIELI DE PERSONAL | 256.400,00 | 255.981,00 ✓ | 419,00 |
| A 650301100101 | Invatamant prescolar - Salarii de baza | ,00 | 488,00 ✓ | ,00 |
| A 650302100101 | Invatamant primar - Salarii de baza | ,00 | 27.191,00 ✓ | ,00 |
| A 650302100303 | Invatamant primar - Contributii de asigurari socia | ,00 | 557,00 ✓ | ,00 |
| A 650401100101 | Invatamant secundar inferior - Salarii de baza | ,00 | 212.510,00 ✓ | ,00 |
| A 650401100301 | Invatamant secundar inferior - Contributii de asig | ,00 | 8.000,00 ✓ | ,00 |
| A 650401100302 | Invatamant secundar inferior - Contributii de asig | ,00 | 327,00 ✓ | ,00 |
| A 650401100303 | Invatamant secundar inferior - Contributii de asig | ,00 | 3.000,00 ✓ | ,00 |
| A 650401100304 | Invatamant secundar inferior - Contributii de asig | ,00 | 106,00 ✓ | ,00 |
| A 650401100307 | Invatamant secundar inferior - Contributia asigura | ,00 | 3.802,00 ✓ | ,00 |
| A | <i>Total (desch-ch)ct: 23 sursa: A sectiune:</i> | 256.400,00 | 255.981,00 | 419,00 |
| | <i>Total cont: 23</i> | 256.400,00 | 255.981,00 | 419,00 |
| A 650000200000 | F Invatamant - TITLUL II BUNURI SI SERVICII | 24.000,00 | 15.424,95 | 8.575,05 |
| A 650401200108 | F Invatamant secundar inferior - Posta, telecomunica | ,00 | 2.034,82 ✓ | ,00 |
| A 650401200130 | F Invatamant secundar inferior - Alte bunuri si serv | ,00 | 13.390,13 | ,00 |
| A | <i>F Total (desch-ch)ct: 24 sursa: A sectiune: F</i> | 24.000,00 | 15.424,95 | 8.575,05 |
| | <i>Total cont: 24</i> | 24.000,00 | 15.424,95 | 8.575,05 |