


BILANT
30.06.2018

pag.: 1 - lei -

COD	DENUMIRE INDICATORI	SOLD LA INCEPUTUL PERIOADEI	SOLD LA SFARSITUL PERIOADEI
0100			
01003	1.Active fixe necorporale (ct.2030000+2050000+2060000+2080100+2080200+2330000-2800300-2800500-2800800-2900400-2900500-2900800-2930100*)	84.385	84.385
01004	2.Instalatii tehnice, mijloace de transport, animale, plantatii, mobilier, aparatura birotica si alte active corporale (ct.2130100+2130200+2130300+2130400+2140000+2310000-2810300-2810301-2810302-2810303-2810304-2810400-2910300-2910301-2910302-2910303-2910304-2910400-2930200*)	467.770	305.891
01005	3.Terenuri si cladiri (ct.2110100+2110200+2120101+2120102+2120201+2120301+2120401+2120501+2120601+2120901+2310000-2810100-2810200-2810201-2810202-2810203-2810204-2810205-2810206-2810207-2810208-2910100-2910200-2910201-2910202-2910203-2910204-2910205-2910206-2910207-2910208-2930200)	18.554.945	18.758.350
0101			
01015	7.TOTAL ACTIVE NECURENTE (rd.03+04+05+06+07+09)	19.107.100	19.148.626
01019	1.Stocuri (ct.3010000+3020100+3020200+3020300+3020400+3020500+3020600+3020700+3020800+3020900+3030100+3030200+3040100+3040200+3050100+3050200+3070000+3090000+3310000+3320000+3410000+3450000+3460000+3470000+3490000+3510100+3510200+3540100+3540500+3540600+3560000+3570000+3580000+3590000+3610000+3710000+3810000+/-3480000+/-3780000-3910000-3920100-3920200-3920300-3930000-3940100-3940500-3940600-3950100-3950200-3950300-3950400-3950600-3950700-3950800-3960000-3970000-3970100-3970200-3970300-3980000-4420803)	420.412	305.922
0102	IMPOZIT PE PROFIT		
01023	Creante bugetare (ct.4310100**+4310200**+4310300**+4310400**+4310500**+4310600**+4310700**+4370100**+4370200**+4370300**+4420400+4420802+4440000**+4460100**+4460200**+4480200+4610102+4610104+4630000+4640000+4650100+4650200+4660401+4660402+4660500+4660900+4810101**+4810102**+4810103**+4810900*-4970000), din care:	1.561.740	1.766.212
01024	Creantele bugetului general consolidat (ct.4630000+4640000+4650100+4650200+4660401+4660402+4660500+4660900-4970000)	1.561.740	1.766.212
01027	Imprumuturi pe termen scurt acordate (ct.2670101+2670102+2670103+2670104+2670105+2670108+2670601+2670602+2670603+2670604+2670605+2670609+4680101+4680102+4680103+4680104+4680105+4680106+4680107+4680108+4680109+4690103+4690105+4690106+4690108+4690109)		33.263
0103			
01030	Total creante curente (rd.21+23+25+27)	1.561.740	1.799.475
01033	Conturi la trezorerie, casa in lei. (ct.5100000+5120101+5120501+5130101+5130301+5130302+5140101+5140301+5140302+5150101+5150103+5150301+5150500+5150600+5160101+5160301+5160302+5170101+5170301+5170302+5200100+5210100+5210300+5230000+5250101+5250102+5250301+5250302+5250400+5260000+5270000+5280000+5290101+5290201+5290301+5290400+5290901+5310101+5410101+5500101+5520000+5550101+5550400+5570101+5580101+5580201+5590101+5600101+5600300+5600401+5610101+5610300)		

COD	DENUMIRE INDICATORI	SOLD LA INCEPUTUL PERIOADEI	SOLD LA SFARSITUL PERIOADEI
01035	+5620101+5620300+5620401+5710100+5710300+5710400+5740101+5740102 +5740301+5740302+5740400+5750100+5750300+5750400-7700000)	802.726	496.889
0104	Conturi la institutii de credit, BNR, casa in valuta (ct.5110101+5110102+ 5120102+5120402+5120502+5130102+5130202+5140102+5140202+ 5150102+5150202+5150302+5160102+5160202+5170102+5170202+ 5290102+5290202+5290302+5290902+5310402+5410102+5410202+ 5500102+5550102+5550202+5570202+5580102+5580202+5580302+ 5580303+5590102+5590202+5600102+5600103+5600402+5610102+ 5610103+5620102+5620103+5620402)	1.799	1.799
01040	Total disponibilitati si alte valori (rd.33+33.1+35+35.1)	804.525	498.688
01045	7.TOTAL ACTIVE CURENTE (rd.19+30+31+40+41+41.1+42)	2.786.677	2.604.085
01046	8.TOTAL ACTIVE (rd.15+45)	21.893.777	21.752.711
106			
01060	1.Datorii comerciale, avansuri si alte decontari (ct.2690100+4010100+ 4030100+4040100+4050100+4080000+4190000+4620101+4620109+ 4730109+4810101+4810102+4810103+4810900+4830000+ 4840000+4890201+5090000+5120800), din care:	4.841	294
010601	Decontari privind incheiere executiei bugetului de stat din anul curent (ct.4890201)	4.452	
01061	Datorii comerciale si avansuri (ct.4010100+4030100+4040100+ 4050100+4080000+4190000+4620101), din care:	389	294
01062	2.Datorii catre bugete (ct.4310100+4310200+4310300+4310400+4310500+ 4310600+4310700+4370100+4370200+4370300+4400000+4410000+ 4420300+4420801+4440000+4460100+4460200+4480100+4550501+ 4550502+4550503+4620109+4670100+4670200+4670300+4670400+ 4670500+4670900+4730109+4810900),din care:	82.653	109.450
010631	Contributii sociale (ct.4310100+4310200+4310300+4310400+4310500+ 4310600+4310700+4370100+4370200+4370300)	64.335	94.484
0107			
01070	4.Imprumuturi pe termen scurt-sume ce urmeaza a fi platite intr-o perioada de pana la un an (ct.5180601+5180603+5180604+5180605+5180606+ 5180608+5180609+5180800+5190101+5190102+5190103+5190104+ 5190105+5190106+5190107+5190108+5190109+5190110+5190180+ 5190190)		33.263
01072	6.Salariile angajatilor (ct.4210000+4230000+4260000+4270100+4270300+ 4280101)	122.166	142.529
01078	10.TOTAL DATORII CURENTE (rd.60+62+65+70+71+72+73+74+75)	209.660	285.536
01079	11.TOTAL DATORII (rd.58+78)	209.660	285.536
0108			
01080	12.ACTIVE NETE = TOTAL ACTIVE - TOTAL DATORII = CAPITALURI PROPRII (rd.80=rd.46-79=rd.90)	21.684.117	21.467.175
01084	1.Rezerve, fonduri (ct.1000000+1010000+1020101+1020102+1020103+ 1030000+1040101+1040102+1040103+1050100+1050200+1050300+ 1050400+1050500+1060000+1320000+1330000)	16.639.047	16.792.954
01085	2.Rezultatul reportat (ct.1170000-sold creditor)	5.243.533	4.842.570
01088	5.Rezultatul patrimonial al exercitiului (ct1210000- sold debitor)	198.463	168.349
0109			
01090	6.TOTAL CAPITALURI PROPRII (rd.84+85-86+87-88)	21.684.117	21.467.175

Conducatorul institutiei



[Handwritten signature]

Conducatorul compartimentului
financiar- contabil


[Handwritten signature]

**Situatia activelor si datoriilor institutiilor publice
din administratia locala
30.06.2018**

pag.: 1 - lei -

COD	DENUMIRE INDICATORI	Sold la inceputul anului	Sold la sfarsitul perioadei
1800			
18005	Disponibilitati in lei ale institutiilor publice locale si ale institutiilor publice de subordonare locala, la trezorerii (ct.5100000+5120101+5120501+5150101+5150103+5150500+5150600+5160101+5160301+5160302+5170101+5170301+5170302+5210100+5210300+5280000+5290201+5290301+5290400+5290901+5410101+5500101+ 5520000+5550101+5570101+5580101+5580201+5600101+5600300+5610101+5610300+5620101+5620300-7700000), din care:	802.726	496.889
18008	Total (in baze cash) (rd.04+05)	802.726	496.889
1801			
18010	Total (in baze accrual)(rd.08+09)	802.726	496.889
18032	Disponibilitati ale institutiilor publice locale si ale institutiilor de subordonare locala la institutiile de credit rezidente (ct.5110101+5110102+5120102+5120402+5120502+5150102+5150202+5160102+5160202+5170102+5170202+5290202+5290302+5290902+5500102+5550102+5550202+5570202+5580102+5580302+5600102+5600103+5610102+5610103+5620102+5620103), din care:	1.799	1.799
18036	Total (in baze cash) (rd.32+35)	1.799	1.799
18038	Total (in baze accrual) (rd.36+37)	1.799	1.799
1817			
18176	I.Creante ale bugetului local (ct.4640000-4970000). Total (rd.177+178+179+183), din care:	1.561.740	1.766.212
18177	- de la gospodariile populatie (S14)	1.561.740	1.766.212
1818			
18185	Total creante (rd.176+184)	1.561.740	1.766.212
1820			
18203	I.Sume datorate tertilor reprezentand garantii si cautiuni aflate in conturile institutiilor publice (ct.4280101+4280201+4620101+4620109).Total (rd.204+205+206), din care:	1.798	1.798
18204	- salariatilor (gospodariile populatiei)(S143)	1.798	1.798
1826			
182671	Sume primite din excedentul anului precedent pentru acoperirea golurilor temporare de casa si pentru finantarea cheltuielilor sectiunii de dezvoltare (ct.5190107+5190190)		33.263
18268	Total(in baze cash)(rd.262+266+267+267.1)		33.263
1827			
18275	Total (in baze accrual) (cash+dobanzi) (rd.268+274)		33.263
1832			
18320	Datorii comerciale curente legate de livrari de bunuri si servicii (ct.4010100+4030100+ 4040100+4050100+4080000+4190000+4620101).		
	Total (rd.321+322+326+327) din care catre:	389	294
18321	-Societati nefinanciare (S11)	389	294
1833			
18331	Datoriile institutiilor publice din administratia locala catre bugete (ct.4310100+4310200+4310300+4310400+4310500+4310600+4310700+4370100+4370200+4370300+4420300+4420801+4440000+4460100+4460200+4480100)	82.653	109.450
18332	Salariile angajatilor (ct.4210000+4230000+4260000+4270100+4270300+4280101)	122.166	142.529
18335	Total (rd.331+332+333+334)	204.819	251.979

Conducatorul institutiei



Conducatorul compartimentului
financiar- contabil

CONTUL DE REZULTAT PATRIMONIAL

30.06.2018

pag.: 1 - lei -

COD	DENUMIRE INDICATORI	An precedent	An curent
0200			
02002	1.Venituri din impozite, taxe, contributi de asigurari si alte venituri ale bugetelor (ct.7300100+7300200+7310100+7310200+7320100+7330000+7340000+7350100+7350200+7350300+7350400+7350500+7350600+7360100+7390000+7450100+7450200+7450300+7450400+7450500+7450700+7450900+7460100+7460200+7460300+7460900)	1.572.640	1.294.687
02003	2.Venituri din activitati economice (ct.7210000+7220000+7510100+7510200+/-7090000)	1.323	
02004	3.Finantari, subventii, transferuri, alocatii bugetare cu destinatie speciala (ct.7510500+7710000+7720100+7720200+7740100+7740200+7750000+7760000+7780000+7790101+7790109)	11.429	8.146
02005	4.Alte venituri operationale (ct.7140000+7180000+7500000++7510300+7510400+7810200+7810300+7810401+7810402+7770000)	177.214	147.192
02006	TOTAL VENITURI OPERATIONALE (rd.02+03+04+05)	1.762.606	1.450.025
02008	1.Salarii si contributiile sociale aferente angajatilor (ct.6410000+6420000+6450100+6450200+6450300+6450400+6450500+6450600+6450700+6450800+6460000+6470000)	1.078.486	802.575
02009	2.Subventii si transferuri (ct.6700000+6710000+6720000+6730000+6740000+6750000+6760000+6770000+6780000+6790000)	52.517	22.661
0201			
02010	3.Stocuri, consumabile, lucrari si servicii executate de terti (ct.6010000+6020100+6020200+6020300+6020400+6020500+6020600+6020700+6020800+6020900+6030000+6060000+6070000+6080000+6090000+6100000+6110000+6120000+6130000+6140000+6220000+6230000+6240100+6240200+6260000+6270000+6280000+6290100)	131.054	178.143
02011	4.Cheltuieli de capital, amortizari si provizioane (ct.6290200+6810100+6810200+6810300+6810401+6810402+6820101+6820109+6820200+6890100+6890200)	497.944	125
02013	TOTAL CHELTUIELI OPERATIONALE (rd.08+09+10+11+12)	1.760.001	1.003.504
0. 5	- EXCEDENT (rd.06-rd.13)	2.605	446.521
0202			
02023	- EXCEDENT (rd.15+20-16-21)	2.605	446.521
02025	VIII. VENITURI EXTRAORDINARE (ct.7910000)	113	62
02028	- EXCEDENT (rd.25-rd.26)	113	62
020292	- EXCEDENT (rd.23+28-24-29)	2.718	446.583
0203			
02031	- EXCEDENT (rd.29.2-29.4)	2.718	446.583

Conducatorul institutiei



Conducatorul compartimentului
financiar- contabil

SITUATIA F. AURILOR DE TREZORERIE

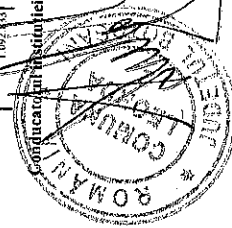
30.06.2018

pag. 1 - lei -

COD	DENUMIRE INDICATORI	Total	Casa ct. 5310101	Buget de stat ct. 5200100/7700000	Buget local ct. 5210100/7700000	Buget asigurari sociale de stat ct. 5250101+6250102/7700000	Buget asigurari pentru somaj ct. 5740101+5740102/7700000	Buget Fond national unic de asigurari sociale de sanatate ct. 5710100/7700000	Buget Fond pentru mediu ct. 5750100/7700000	Buget trezoreria statului ct. 5240100/7700000	Buget institutiilor publice integrale din venituri proprii ct. 5600101/7700000	Buget institutiilor publice finantate din venituri proprii si bugetul de privatizare ct. 5510101/7700000	Buget activitati finantate din venituri proprii si bugetul de privatizare ct. 5620101/7700000	Buget imprumuturi interne si externe ct. 5130101+5140101+5160101+5170101/7700000	Buget fonduri externe nerambursabile (sursa D) ct. 5150103/7700000	Alte disponibilitati (ct.5XX)	
0300																	
03002	1. Incasari	1.739.439	496.566		1.242.813												
03003	2. Plati	1.410.486	466.566	595.944	913.920												
03004	3. Numerar net din activitatea operationala (rd.02-rd.03)	328.973		-595.944	328.993												
03006	1. Incasari	5.444	2.722		2.722												
03007	2. Plati	44.316	2.722		41.588												
03008	3. Numerar net din activitatea de investitii (rd.06-07)	-38.866			-38.866												
0301																	
03010	1. Incasari	33.263			33.263												
03012	3. Numerar net din activitatea de finantare (rd.10-rd.11)	33.263			33.263												
03013	IV.CRESTEREA (DESCRETEREA) META DE NUMERAR SI ECHIVALENT DE NUMERAR (rd.04+rd.08+rd.12)	333.370			333.296												
03014	V. NUMERAR SI ECHIVALENT DE NUMERAR LA INCEPUTUL ANULUI	802.726			784.849												
030142	-sume utilizate din excedentul anului precedent/sume transferate din excedent la bugetul local/sume transferate din excedent pentru constituirea de depozite in trezorerie***																
03015	VI.NUMERAR SI ECHIVALENT DE NUMERAR LA SFARSITUL PERIOADEI (rd.13+rd.14+rd.14.1-rd.14.2-rd.14.3)	33.263			33.263												
		1.092.803		-595.944	1.074.876												

Conducatorul compartimentului financiar- contabil

Viza trezoreriei




SITUATIA FLUXURILOR DE TREZORERIE la data de 30.06.2018

Denumirea indicatorului	Cod rand	TOTAL	5310101	Buget de stat	Buget local	Sursa F - Instituti publice finantate integral din venituri proprii	Sursa G - Instituti publice finantate partial din venituri proprii	Sursa E - Activitati finantate din venituri proprii	5xx	5520000
I. Numerar din activitatea operationala	01	0	0	0	0	0	0	0	0	0
1. Incasari	02	1.739.459	496.566	0	1.242.813	0	0	80	0	0
2. Plati	03	1.410.486	496.566	595.944	913.920	0	0	0	0	0
3. Numerar net din activitatea operationala	04	328.973	0	-595.944	328.893	0	0	80	0	0
II. Numerar din activitatea de investitii	05	0	0	0	0	0	0	0	0	0
1. Incasari	06	5.444	2.722	0	2.722	0	0	0	0	0
2. Plati	07	44.310	2.722	0	41.588	0	0	0	0	0
3. Numerar net din activitatea de investitii	08	-38.866	0	0	-38.866	0	0	0	0	0
III. Numerar din activitatea de finantare	09	0	0	0	0	0	0	0	0	0
1. Incasari	10	33.263	0	0	33.263	0	0	0	0	0
2. Plati	11	0	0	0	0	0	0	0	0	0
3. Numerar net din activitatea de finantare	12	33.263	0	0	33.263	0	0	0	0	0
IV. Cresterea (descresterea) neta de numerar si echivalent de numerar	13	323.370	0	-595.944	323.290	0	0	80	0	0
V. Numerar si echivalent de numerar la inceputul anului	14	802.726	0	0	784.849	0	0	5.611	12.266	12.266
- sume recuperate din excedentul anului precedent	14.1	0	0	0	0	0	0	0	0	0
- sume utilizate din excedentul anului precedent	14.2	33.263	0	0	33.263	0	0	0	0	0
Sume transferate din disponibilul neutilizat la finele anului precedent	14.3	0	0	0	0	0	0	0	0	0

Denumirea indicatorului	Cod rand	TOTAL	5310101	Buget de stat	Buget local	Sursa F - Instituti publice finantate integral din venituri proprii	Sursa G - Instituti publice finantate partial din venituri proprii	Sursa E - Activitati finantate din venituri proprii	5xx	5520000
Numerar si echivalent de numerar la sfirsitul anului	15	1.092.833	0	-595.944	1.074.876	0	0	5.691	12.266	12.266

Viza Trezoreriei,

Primar,



Contabil Sef,

[Handwritten signature]


SITUATIA FLUXURILOR DE TREZORERIE

30.06.2018

pag.: 1 - lei -

COD	DENUMIRE INDICATORI	Total	Casa in valuta	Alte disponibilitati
0401				
04014	V NUMERAR SI ECHIVALENT DE NUMERAR LA INCEPUTUL PERIOADEI	1.799		1.799
04017	VI NUMERAR SI ECHIVALENT DE NUMERAR LA FINELE PERIOADEI(rd.13+14+15-16)	1.799		1.799

Conducatorul institutiei



Conducatorul compartimentului
financiar- contabil

A handwritten signature in black ink, appearing to be "M. M. M.", written over a faint grid background.

DISPONIBIL DIN MIJLOACE CU DESTINATIE SPECIALA


30.06.2018

- lei -

DENUMIRE INDICATORI	COD	DISPONIBIL LA INCEPUTUL ANULUI	INCASARI	PLATI	DISPONIBIL LA SFARSITUL PERIOADEI
TOTAL (rd.02 la 15)	0500				1.799
- Garantii materiale retinute gestionarilor conform Legii nr.22/1969	05001	1.799			
(ct.5500101,ct.5500102/analitice distincte)	05003				1.799

Conducatorul institutiei,

Conducatorul compartimentului financiar-contabil



[Handwritten signature]

SITUATIA GESTIONARILOR - PERSOANE FIZICE
Data contabila: 30-06-2018

CONT 25335.01.071.120526.350641.RON [288] Titular COMUNA LEORDA CF 3372130
Adresa: BOTOSANI, LEORDA, RO
SOLD DISPONIBIL LA 30-06-2018

0,26

Nr	Cont gestionar PF	Gestionar PF	CNP	Sold la 30-06-2018
1	25335.02.288.2	MURARIU GHEORGHE	1650331078306	1.283,10
2	25335.02.288.3	SUMANARU PETRU	1570305078300	515,48
SOLD TOTAL CONTURI GESTIONARI PF				1.798,58

INTOCMIT:
Nedelcu Cristina

VERIFICAT,



CONTUL DE EXECUȚIE AL BUGETULUI LOCAL - VENITURI
30.06.2018

Capi- tol	Sub- capi- tol	Pa- ra- gra- ful	Gru- pa / fi- col	Al- ne- at	Denumire indicator	Prevederi anuale aprobrate la finele perioadei de raportare	Prevederi bugetare trimestriale cumulate	Drepturi constatate		Incasari realizate	Stingeri pe alte cai decat incasari	Drepturi constatate de incasat	
								Total, din care:	din anii precedenti				
A					B	1	2	3=4+5	4	5	6	7	8=3-6-7
0001					TOTAL VENITURI-BUGET LOCAL	4.600.485	3.481.585	3.052.464	1.561.740	1.490.724	1.278.798	7.454	1.766.212
0002	02				I. VENITURI CURENTE	2.254.600	1.167.300	2.997.161	1.547.908	1.449.253	1.234.667	7.454	1.755.040
0003	02				A. VENITURI FISCALE	2.123.000	1.093.500	2.589.709	1.287.568	1.302.141	1.130.619	7.454	1.451.636
0300	02				A1. IMPOZIT PE VENIT, PROFIT SI CASTIGURI DIN CAPITAL	355.700	178.100	216.527		216.527	216.527		
0302	02				A1.2 IMPOZIT PE VENIT, PROFIT SI CASTIGURI DIN CAPITAL DE LA PERSOANE FIZICE IMPOZIT PE VENIT IMPOZIT PE VENIT	355.700	178.100	216.527		216.527	216.527		
18					Impozitul pe veniturile din transferul proprietatilor imobiliare din patrimoniul personal	3.700	1.900	417		417	417		
0402					COTE SI SUME DEFALCATE DIN IMPOZITUL PE VENIT	3.700	1.900	417		417	417		
0402					COTE SI SUME DEFALCATE DIN IMPOZITUL PE VENIT	352.000	176.200	216.110		216.110	216.110		
0402 01					Cote defalcate din impozitul pe venit	185.000	92.600	115.165		115.165	115.165		
04					Sume alocate din cotele defalcate din impozitul pe venit pentru echilibrarea bugetelor locale	167.000	83.600	100.945		100.945	100.945		

Capi- tol	Sub- capi- tol	Pa- ra- gra- ful	Gr- pa / Titlu	Ali- ne- at	Denumire indicator	Prevederi anuale aprobate la finele perioadei de raportare		Prevederi bugetare trimestriale cumulate	Drepturi constatate		Incasari realizate	Singeri pe alte cai decat incasari	Drepturi constatate de incasat
						I	2		Total, din care: 3=4+5	din anii precedenti			
A					B								
0700	02				A3 IMPOZITE SI TAXE PE PROPRIETATE	236.400	144.500	1.486.003	1.205.722	280.281	160.206	5.333	1.320.264
0702					IMPOZITE SI TAXE PE PROPRIETATE	236.400	144.500	1.486.003	1.205.722	280.281	160.206	5.333	1.320.264
	01				IMPOZITE SI TAXE PE PROPRIETATE	51.900	26.100	1.057.814	943.517	114.297	35.571	1.753	1.020.490
					Impozit si taxa pe cladiri								
					Impozit pe cladiri de la persoane fizice								
0702	01	02			Impozit si taxa pe cladiri de la persoane juridice	22.200	11.200	50.069	21.217	28.852	14.535	930	34.604
0702	02				Impozit si taxa pe teren	29.700	14.900	1.007.745	922.300	85.445	21.036	823	985.886
					Impozit pe terenuri de la persoane fizice	170.900	106.600	415.483	259.650	155.833	114.480	3.780	297.223
0702	02	02			Impozit si taxa pe teren de la persoane juridice	40.700	22.400	89.010	55.337	33.673	21.274	1.072	66.664
0702	02	03			Impozitul pe terenul extravilan	700	400	17.861	13.713	4.148	3.606	1	14.254
					Taxe judiciare de timbru si alte taxe de timbru	129.500	83.800	308.612	190.600	118.012	89.600	2.707	216.305
1000						13.600	11.800	12.706	2.555	10.151	10.155		2.551
1102	02				A4 IMPOZITE SI TAXE PE BUNURI SI SERVICII	1.520.900	765.900	884.073	81.846	802.227	750.780	1.921	131.372
					SUME DEFALCATE DIN TVA								
					SUME DEFALCATE DIN TVA	1.463.000	734.000	720.000		720.000	720.000		
					Sume defalcate din taxa pe valoarea adaugata pentru finantarea cheltuielilor descentralizate la nivelul comunelor, oraselor, municipiilor, sectoarelor si Municipiului Bucuresti								
1102	05				Sume defalcate din taxa pe valoarea adaugata pentru finantarea cheltuielilor descentralizate la nivelul comunelor, oraselor, municipiilor, sectoarelor si Municipiului Bucuresti	496.000	248.000	248.000		248.000	248.000		

Capi- tol	Sub- capitol	Pa- ra- gra- ful	Ar- ti- col	Ali- ne- at	Denumire indicator	Prevederi bugetare anuale aprobrate la finele perioadei de raportare	Prevederi bugetare trimestriale cumulate	Drepturi constatate			Incasari realizate	Singeri pe alte cai decat incasari	Drepturi constatate de incasat
								Total, din care:	din anii precedenti	din anul curent			
A						1	2	3=4+5	4	5	6	7	8=3-6-7
1102	06				B adaugata pentru drumuri	24.000	14.000	3=4+5	4	5	6	7	8=3-6-7
					Sume defalcate din taxa pe valoarea adaugata pentru echilibrarea bugetelor locale	943.000	472.000	472.000		472.000	472.000		
1602					TAXE PE UTILIZAREA BUNURILOR, AUTORIZAREA UTILIZARII BUNURILOR SAU PE DESFASURAREA DE ACTIVITATI	57.900	31.900	164.073	81.846	82.227	30.780	1.921	131.372
1602	02				TAXE PE UTILIZAREA BUNURILOR, AUTORIZAREA UTILIZARII BUNURILOR SAU PE DESFASURAREA DE ACTIVITATI	41.900	23.800	152.341	77.285	75.056	29.378	1.921	121.042
1602	02	01			Impozit pe mijloacele de transport	39.900	22.500	103.807	36.594	67.213	27.522	1.913	74.372
1602	02	02			Impozit pe mijloacele de transport detinute de persoane fizice*)	2.000	1.300	48.534	40.691	7.843	1.856	8	46.670
1602	03				Taxe si tarife pentru eliberarea de licente si autorizatii de functionare	15.700	7.900	10.681	3.955	6.726	1.201		9.480
1602	50				Alte taxe pe utilizarea bunurilor, autotizaria utilizarii bunurilor sau pe desfasurare de activitati	300	200	1.051	606	445	201		850
1800					A6. ALTE IMPOZITE SI TAXE FISCALE	10.000	5.000	3.106		3.106	3.106		
1802					ALTE IMPOZITE SI TAXE FISCALE	10.000	5.000	3.106		3.106	3.106		
2900					ALTE IMPOZITE SI TAXE FISCALE Alte impozite si taxe	10.000	5.000	3.106		3.106	3.106		


Capi- tol	Sub- capi- tol	Pa- ra- gra- ful	Ar- ti- col	Al- ne- at	Denumire indicator	Prevederi bugetare anuale aprobate la finele perioadei de raportare		Prevederi bugetare trimestriale cumulate	Drepturi constatate			Stingeri pe alte cai decat incasari	Drepturi constatate de incasat
						1	2		Total, din care:	4 din anii precedenti	5 din anul curent		
A						3=4+5	4	5	6	7	8-3-6-7		
2900	02				C. VENITURI NEFISCALE	131.600	73.800	407.452	260.340	147.112	104.048		303.404
3000													
3002	02				C1. VENITURI DIN PROPRIETATE VENITURI DIN PROPRIETATE	34.200	24.600	52.165	18.616	33.549	30.051		22.114
	05				VENITURI DIN PROPRIETATE	34.200	24.600	52.165	18.616	33.549	30.051		22.114
				30	Venituri din concesiuni si inchirieri Alte venituri din concesiuni si inchirieri de catre institutiile publice	34.200	24.600	52.165	18.616	33.549	30.051		22.114
3300	02				C2. VANZARI DE BUNURI SI SERVICII								
3302					VENITURI DIN PRESTARI DE SERVICII SI ALTE ACTIVITATI	97.400	49.200	355.287	241.724	113.563	73.997		281.290
3302					VENITURI DIN PRESTARI DE SERVICII SI ALTE ACTIVITATI	1.200	600						
3302	28				Venituri din recuperarea cheltuielilor de judecata, impozitatii si despagubiri	1.200	600						
3502					AMENZI, PENALITATI SI CONFISCARI								
	01				AMENZI, PENALITATI SI CONFISCARI	42.000	21.400	223.847	184.531	39.316	29.658		194.189
					Venituri din amenzi si alte sanctiuni aplicate potrivit dispozitiilor legale	25.200	13.000	88.792	66.397	22.395	18.909		69.883
3502	01	02			Venituri din amenzi si alte sanctiuni aplicate de catre alte institutii de specialitate								
3502	50				Alte amenzi, penalitati si confiscari	25.200	13.000	88.792	66.397	22.395	18.909		69.883
3602					DIVERSE VENITURI	16.800	8.400	135.055	118.134	16.921	10.749		124.306
					DIVERSE VENITURI	54.200	27.200	131.440	57.193	74.247	44.339		87.101

Capi- tol	Sub- pa- ra- graf	Pa- ra- gra- ful	Ar- ti- col	Al- ne- at	Denumire indicator	Prevederi anuale aprobate la finele perioadei de raportare		Prevederi bugetare trimestriale cumulate	Drepturi constatate			Incasari realizate	Stingeri pe alte cai decat incasari	Drepturi constatate de incasat
						I	2		Total, din care:	din anii precedenti	din anul curent			
A					B									
					3=4+5	4	5	6	7	8=3-6-7				
3602	06				Taxe speciale	54.200	27.200	131.440	57.193	74.247	44.339			87.101
3702					TRANSFERURI VOLUNTARE, ALTELE DECAT SUBVENTIILE									
3702	03				Varsaminte din sectiunea de functionare pentru finantarea sectiunii de dezvoltare a bugetului local(cu semnul minus)	-80.000	-40.000	-8.325		-8.325	-8.325			
3702	04				Varsaminte din sectiunea de functionare	80.000	40.000	8.325		8.325	8.325			
3900														
3902					II. VENITURI DIN CAPITAL									
					VENITURI DIN VALORIFICAREA UNOR BUNURI									
					VENITURI DIN VALORIFICAREA UNOR BUNURI									
					Venituri din valorificarea unor bunuri ale institutiilor publice			13.894	13.832	62	2.722			11.172
4000														
4002					III OPERATIUNI FINANCIARE									
4002					INCASARI DIN RAMBURSAREA IMPRUMUTURILOR ACORDATE									
4002					INCASARI DIN RAMBURSAREA IMPRUMUTURILOR ACORDATE									
4002	14				Sume din excedentul bugetului local utilizate pentru finantarea cheltuielilor sectiunii de dezvoltare			33.263		33.263	33.263			11.172
4100														
4200					IV. SUBVENTII									
					SUBVENTII DE LA ALTE NIVELE ALE	63.220	31.620	8.146		8.146	8.146			

Capi- tol	Sub- capi- tol	Pa- ra- gra- ful	Ar- ti- col	Ali- ne- at	Denumire indicator	Prevederi bugetare anuale aprobrate la finele perioadei de raportare		Prevederi bugetare trimestriale cumulate		Drepturi constatate			Incasari realizate	Stingeri pe alte cai decat incasari	Drepturi constatate de incasat	
						1	2	Total, din care:	din anii precedenti	din anul curent	6	7				8=3-6-7
B																
A																
4202					ADMINISTRATIEI PUBLICE	63.220	31.620	8.146		8.146	8.146		8.146			
					SUBVENTII DE LA BUGETUL DE STAT	63.220	31.620	8.146		8.146	8.146		8.146			
	34				SUBVENTII DE LA BUGETUL DE STAT	40.000	20.000	1.326		1.326	1.326		1.326			
					Subventii pentru acordarea ajutorului pentru incalzirea locuintei cu lemne, carbuni, combustibili petrolieri											
4202	41				Subventii de la bugetul de stat pentru finantarea sanatatii	23.220	11.620	6.820		6.820	6.820		6.820			
4802					SUME PRIMITE DE LA UE/ALTI DONATORI IN CONTUL PLATILOR EFECTUATE SI AFERENTE CADRULUI FINANCIAR 2014-2020											
4802					SUME PRIMITE DE LA UE/ALTI DONATORI IN CONTUL PLATILOR EFECTUATE SI AFERENTE CADRULUI FINANCIAR 2014-2020	2.282.665	2.282.665				2.282.665		2.282.665			
4802	04				Fondul European Agricol de Dezvoltare Rurala (FEADR)	2.282.665										
4802	04				Prefinantare	2.282.665										

*Conducator,
Nistor Lucia
Pobuy*


Stefan



Capi- tol	Sub- capi- tol	Pa- ra- gra- ful	Pa- ra- gra- ful	Ali- ne- at	Denumire indicator	Prevederi anuale aprobate la finele perioadei de raportare	Prevederi bugetare trimestriale cumulate	Drepturi constatate			Incasari realizate	Stingeri pe alte cai decat incasari	Drepturi constatate de incasat
								Total, din care:	din anii precedenti	din anul curent			
A					B	1	2	3=4+5	4	5	6	7	8=3-6-7
0702	02	01			fizice	40.700	22.400	89.010	55.337	33.673	21.274	1.072	66.664
		02			Impozit si taxa pe teren de la persoane juridice	700	400	17.861	13.713	4.148	3.606		14.254
		03			Impozitul pe terenul extravilan	129.500	83.800	308.612	190.600	118.012	89.600	2.707	216.305
		03			Taxe judiciare de timbru si alte taxe de timbru	13.600	11.800	12.706	2.555	10.151	10.155		2.551
1000	02				A4 IMPOZITE SI TAXE PE BUNURI SI SERVICII	1.520.900	765.900	884.073	81.846	802.227	750.780	1.921	131.372
1102	02				SUME DEFALCATE DIN TVA	1.463.000	734.000	720.000		720.000	720.000		
		02			Sume defalcate din taxa pe valoarea adaugata pentru finantarea cheltui- rilor descentralizate la nivelul comunelor, oraselor, municipiilor, sectoarelor si Municipiului Bucuresti	496.000	248.000	248.000		248.000	248.000		
		05			Sume defalcate din taxa pe valoarea adaugata pentru drumuri	24.000	14.000						
		06			Sume defalcate din taxa pe valoarea adaugata pentru echilibrarea bugetelor locale	943.000	472.000	472.000		472.000	472.000		
1602					TAXE PE UTILIZAREA BUNURILOR, AUTORIZAREA UTILIZARII BUNURILOR SAU PE DESFASURAREA DE ACTIVITATI	57.900	31.900	164.073	81.846	82.227	30.780	1.921	131.372
		02			Impozit pe mijloacele de transport	41.900	23.800	152.341	77.285	75.056	29.378	1.921	121.042
		01			Impozit pe mijloacele de transport detinute de persoane fizice*)	39.900	22.500	103.807	36.594	67.213	27.522	1.913	74.372
		02			Impozit pe mijloace de transport detinute persoane de juridice*)	2.000	1.300	48.534	40.691	7.856	1.856	8	46.670

Capi- tot	Sub- capi- tot	Pa- ra- gra- ful	Ar- ti- col	Al- ne- at	Denumire indicator	Prevederi bugetare anuale aprobrate la finele perioadei de raportare	Prevederi bugetare trimestriale cumulate	Drepturi constatate		Incasari realizate	Stingeri pe alte cai decat incasari	Drepturi constatate de incasat	
								Total, din care:	din anii precedenti				
A						I	2	3=4+5	4	5	6	7	8=3-6-7
1602	03				B								
					Taxe si tarife pentru eliberarea de licente si autorizatii de functionare	15.700	7.900	10.681	3.955	6.726	1.201		9.480
	50				Alte taxe pe utilizarea bunurilor, autorizarea utilizarii bunurilor sau pe desfasurare de activitati	300	200	1.051	606	445	201		850
1800	02				A6. ALTE IMPOZITE SI TAXE FISCALE	10.000	5.000	3.106		3.106	3.106		
1802					ALTE IMPOZITE SI TAXE FISCALE	10.000	5.000	3.106		3.106	3.106		
	50				Alte impozite si taxe	10.000	5.000	3.106		3.106	3.106		
2900	02				C. VENITURI NEFISCALE	51.600	33.800	399.127	260.340	138.787	95.723		
3000					C1. VENITURI DIN PROPRIETATE	34.200	24.600	52.165	18.616	33.549	30.051		
3002					VENITURI DIN PROPRIETATE	34.200	24.600	52.165	18.616	33.549	30.051		
	05				Venituri din concesiuni si inchirieri	34.200	24.600	52.165	18.616	33.549	30.051		
					Alte venituri din concesiuni si inchirieri de catre institutiile publice	34.200	24.600	52.165	18.616	33.549	30.051		
3300	02				C2. VANZARI DE BUNURI SI SERVICII	17.400	9.200	346.962	241.724	105.238	65.672		
3302					VENITURI DIN PRESTARI DE SERVICII SI ALTE ACTIVITATI	1.200	600						
	28				Venituri din recuperarea cheltuielilor de judecata, impatatii si despagubiri	1.200	600						
3502	01				AMENZI, PENALITATI SI CONFISCARI	42.000	21.400	225.847	184.531	39.316	29.658		194.189
					Venituri din amenzi si alte sanctiuni aplicate potrivit dispozitiilor legale	25.200	13.000	88.792	66.397	22.395	18.909		69.883
	02				Venituri din amenzi si alte sanctiuni aplicate de catre alte institutii de specialitate	25.200	13.000	88.792	66.397	22.395	18.909		69.883
	50				Alte amenzi, penalitati si confiscari	16.800	8.400	135.055	118.134	16.921	10.749		124.306

Capi-Sub- tol	Pa- ra- gra- ful graf	Ar- hi- ve- la	Denumire indicator	Prevederi bugetare anuale aprobrate la finele perioadei de raportare	Prevederi bugetare trimestriale cumulate	Drepturi constatate		Incasari realizate	Stingeri pe alte cai decat incasari	Drepturi constatate de incasat
						Total, din care:	din anii precedenti			
A				1	2	3=4+5	4	5	6	7
B										8=3-6-7
3602			DIVERSE VENITURI	54.200	27.200	131.440	57.193	74.247	44.339	87.101
	06		Taxe speciale	54.200	27.200	131.440	57.193	74.247	44.339	87.101
3702			TRANSFERURI VOLUNTARE, ALTELE DECAT SUBVENTIILE	-80.000	-40.000	-8.325		-8.325	-8.325	
	03		Varsaminte din sectiunea de functionare pentru finantarea sectiunii de dezvoltare a bugetului local(cu semnul minus)	-80.000	-40.000	-8.325		-8.325	-8.325	
4100	02		IV. SUBVENTII	63.220	31.620	8.146		8.146	8.146	
4200			SUBVENTII DE LA ALTE NIVELE ALE ADMINISTRATIEI PUBLICE	63.220	31.620	8.146		8.146	8.146	
4202			SUBVENTII DE LA BUGETUL DE STAT	63.220	31.620	8.146		8.146	8.146	
	34		Subventii pentru acordarea ajutorului pentru incalzirea locuintei cu lemne, carbuni, combustibili petrolieri	40.000	20.000	1.326		1.326	1.326	
	41		Subventii de la bugetul de stat pentru finantarea sanatatii	23.220	11.620	6.820		6.820	6.820	



Contabil,
M. Pop

CONTUL DE EXECUTIE AL BUGETULUI LOCAL - VENITURI
SECTIUNEA DE DEZVOLTARE
30.06.2018

Pag. 1 -lei-


Capi- tol	Sub- capi- tol	Pa- ra- gra- ful graf	Ar- ti- col at	Denumire indicator	Prevederi anuale aprobrate la finele perioadei de raportare		Prevederi bugetare trimestriale cumulate	Drepturi constatate		Incasari realizate	Singeri pe alte cai decat incasari	Drepturi constatate de incasat
					I	2		Total, din care:	din anii precedenti			
A				B	1	2	3=4+5	4	5	6	7	8=3-6-7
0001	02			TOTAL VENITURI-BUGET LOCAL	2.362.665	2.322.665	55.482	13.832	41.650	44.310		11.172
0002				I. VENITURI CURENTE	80.000	40.000	8.325		8.325	8.325		
2900				C. VENITURI NEFISCALE	80.000	40.000	8.325		8.325	8.325		
3300				C2. VANZARI DE BUNURI SI SERVICII	80.000	40.000	8.325		8.325	8.325		
3702				TRANSFERURI VOLUNTARE, ALTELE DECAT SUBVENTIILE	80.000	40.000	8.325		8.325	8.325		
04				Varsaminte din sectiunea de functionare	80.000	40.000	8.325		8.325	8.325		
3900	02			II. VENITURI DIN CAPITAL			13.894	13.832	62	2.722		11.172
3902				VENITURI DIN VALORIFICAREA UNOR BUNURI			13.894	13.832	62	2.722		11.172
01				Venituri din valorificarea unor bunuri ale institutiilor publice			13.894	13.832	62	2.722		11.172
4000	02			III OPERATIUNI FINANCIARE			33.263		33.263	33.263		
4002				INCASARI DIN RAMBURSAREA IMPRUMUTURILOR ACORDATE			33.263		33.263	33.263		
14				Sume din excedentul bugetului local utilizate pentru finantarea cheltuielilor sectiunii de dezvoltare			33.263		33.263	33.263		
4802				SUME PRIMITE DE LA UE/ALTI DONATORI IN CONTUL PLATILOR EFECTUATE SI AFERENTE CADRULUI FINANCIAR 2014-2020	2.282.665	2.282.665						
04				Fondul European Agricol de Dezvoltare Rurala (FEADR)	2.282.665	2.282.665						
				Prefinantare	2.282.665	2.282.665						

DETALIEREA CHELTUIELILOR
INSTITUTII PUBLICE FINANTATE DIN VENITURI PROPRII
SI SUBVENTII DIN BUGETUL LOCAL
30.06.2018

Pag. 2 - lei-

Capi- tol	Sub- cap- tol	Fa- ra- graf	Gru- pa / Titlu	Al- ne- at	Denumire indicator	Credite de angajament	Credite bugetare		Angajamente legale	Piati efectuate	Angajamente legale de platit	Cheltuieli efective	
							2 anuale aprobrate la finele perioadei de raportare	3 trimestriale cumulate					
			A		B	1			4	5	6	7-5-6	8
5010					TOTAL CHELTUIELI DIN VENITURI PROPRII SI SUBVENTII								
5010					TOTAL CHELTUIELI DIN VENITURI PROPRII SI SUBVENTII								
5010	01				CHELTUIELI CURENTE		10.000	5.000					
	20				TITLUL II BUNURI SI SERVICII		10.000	5.000					
	20	01			Bunuri si servicii		10.000	5.000					
	20	01	30		Alte bunuri si servicii pentru intretinere si functionare		10.000	5.000					
8310					AGRICULTURA, SILVICULTURA, SI VANATOARE								
8310					AGRICULTURA, SILVICULTURA, SI VANATOARE		10.000	5.000					
8310	01				CHELTUIELI CURENTE		10.000	5.000					
	20				TITLUL II BUNURI SI SERVICII		10.000	5.000					
	20	01			Bunuri si servicii		10.000	5.000					
	20	01	30		Alte bunuri si servicii pentru intretinere si functionare		10.000	5.000					


Conducatorul compartimentului
financiar-contabil



CONTUL DE EXECUTIE AL INSTITUTIILOR PUBLICE FINANTATE
DIN VENITURI PROPRII SI SUBVENTII DIN BUGETUL LOCAL - VENITURI
30.06.2018

Pag. 1 -lei-

Capi- tol	Sub- capi- tol	Pa- ra- gra- ful	Ar- ti- col	Al- ne- at	Denumire indicator	Prevederi bugetare anuale aprobrate la finele perioadei de raportare	Prevederi bugetare trimestriale cumulate	Drepturi constatate		Incasari realizate	Stingeri pe alte cai decat incasari	Drepturi constatate de incasat	
								Total, din care:	din anii precedenti				
A						1	2	3=4+5	4	5	6	7	8=3-6-7
0001	10				B	10.000	5.000	80		80			
0002	10				TOTAL VENITURI-VENITURI	10.000	5.000	80		80			
2900	10				I. VENITURI CURENTE	10.000	5.000	80		80			
3300	10				C. VENITURI NEFISCALE	10.000	5.000	80		80			
3610	10				C2. VANZARI DE BUNURI SI SERVICII	10.000	5.000	80		80			
					DIVERSE VENITURI	10.000	5.000	80		80			
					DIVERSE VENITURI	10.000	5.000	80		80			
					Alte venituri	10.000	5.000	80		80			



 Lemnai / Stefan
 Contabil / Andra
 M. Lungu

CONTUL DE EXECUTIE AL INSTITUTIILOR PUBLICE FINANTATE
DIN VENITURI PROPRII SI SUBVENTII DIN BUGETUL LOCAL - VENITURI
SECTIUNEA DE FUNCTIONARE
30.06.2018

Capi- tol	Sub- capi- tol	Pa- ra- graf	Gru- pa / Titlu	Ar- ti- col	Ali- ne- at	Denumire indicator	Prevederi anuale aprobate la finele perioadei de raportare	Prevederi bugetare trimestriale cumulate	Drepturi constatate			Incasari realizate	Stingeri pe alte cai decat incasari	Drepturi constatate de incasat	
									Total, din care:	din anii precedenti	din anul curent				
A							1	2	3=4+5	4	5	6	7	8=3-6-7	
B															
0001	10	TOTAL VENITURI-VENITURI					10.000	5.000	3=4+5	80	80	80	80		
0002		I. VENITURI CURENTE					10.000	5.000		80	80	80			
2900		C. VENITURI NEFISCALE					10.000	5.000		80	80	80			
3300		C2. VANZARI DE BUNURI SI SERVICII					10.000	5.000		80	80	80			
3610		DIVERSE VENITURI					10.000	5.000		80	80	80			
	50	Alte venituri					10.000	5.000		80	80	80			

Pavlos Stefan

 ROMANIA
 JUDETUL BOTOSANI
 MUNICIPIUL BOTOSANI

*Sej. Anou cont.
 , Nistor Lucra
 Mbuig*

CONTUL DE EXECUTIE AL BUGETULUI LOCAL - CHELTUIELI
30.06.2018

Capi- tol	Sub- capi- toaj	Pa- ra- graf	Gr- pa / Titlu	Ar- ti- col	Ali- ne- at	Denumire indicator	Credite de angajament	Credite bugetare		Angajamente bugetare	Angajamente legale	Plati efectuate	Angajamente legale de platit	Pag. 1 - lei-
								anuale aprobate la finele perioadei de raportare	trimestriale cumulate					
A						B	1	2	3	4	5	6	7=5-6	8
5002						TOTAL CHELTUIELI								
5100						TOTAL CHELTUIELI		5.351.285	4.232.385	1.788.265	1.788.265	955.508	832.757	1.003.504
5102	02					Partea I-a SERVICII PUBLICE GENERALE AUTORITATI PUBLICE SI ACTIUNI EXTERNE		935.520	481.770	808.485	808.485	399.007	409.478	406.945
	01					AUTORITATI PUBLICE SI ACTIUNI EXTERNE Autoritati executive si legislative		925.520	476.770	808.485	808.485	399.007	409.478	406.945
	03					Autoritati executive		925.520	476.770	808.485	808.485	399.007	409.478	406.945
5402						ALTE SERVICII PUBLICE GENERALE		10.000	5.000					
	05					ALTE SERVICII PUBLICE GENERALE Fond de rezerva bugetara la dispozitia autoritatilor locale		10.000	5.000					
6000														
6102	02					Partea II-a APARARE, ORDINE PUBLICA SI SIGURANTA NATIONALA		76.080	38.180	76.080	76.080	37.779	38.301	37.901
	50					ORDINE PUBLICA SI SIGURANTA NATIONALA ORDINE PUBLICA SI SIGURANTA NATIONALA Alte cheltuieli in domeniul ordinii publice si sigurantei nationale		76.080	38.180	76.080	76.080	37.779	38.301	37.901
6500								76.080	38.180	76.080	76.080	37.779	38.301	37.901
6502	02					Partea III-a CHELTUIELI SOCIAL-CULTURALE INVATAMANT		1.328.740	872.770	500.304	500.304	283.535	216.769	350.102
	04					INVATAMANT Invatamant secundar		664.000	570.000	39.205	39.205	39.205		92.079
	50					Invatamant secundar inferior Alte cheltuieli in domeniul invatamantului		651.000	562.000	35.605	35.605	35.605		92.079
6602						SANATATE		13.000	8.000	3.600	3.600	3.600		92.079

Capi- tol	Sub- capi- tol	Pa- ra- graf	Gru- pa / Titlu col	Ali- ne- at	Denumire indicator	Credite de angajament	Credite bugetare			Angajamente legale	Plati efectuate	Angajamente legale de platit	Cheltuieli efective
							anuale aprobrate la finele perioadei de raportare	trimestriale cumulate					
A					B	1	2	3	4	5	6	7=5-6	8
6602					SANATATE		23.620	12.020	23.620	23.620	11.659	11.961	11.561
6702	08				Servicii de sanatate publica		23.620	12.020	23.620	23.620	11.659	11.961	11.561
	03				CULTURA, RECREERE SI RELIGIE		74.530	52.550	42.333	42.333	19.922	22.411	19.519
	02				Servicii culturale		43.530	22.050	41.958	41.958	19.547	22.411	19.144
					Biblioteci publice comunale, orasenesi, municipale		43.530	22.050	41.958	41.958	19.547	22.411	19.144
6702	05				Servicii recreative si sportive		31.000	30.500	375	375	375	22.411	375
	01				Sport		31.000	30.500	375	375	375	22.411	375
6802					ASIGURARI SI ASISTENTA SOCIALA		466.590	238.200	395.146	395.146	212.749	182.397	226.943
	05				ASIGURARI SI ASISTENTA SOCIALA		466.590	238.200	395.146	395.146	212.749	182.397	226.943
					Asistenta sociala in caz de boli si invaliditati		394.080	204.080	373.629	373.629	202.765	170.864	216.260
6802	05	02			Asistenta sociala in caz de invaliditate		394.080	204.080	373.629	373.629	202.765	170.864	216.260
	15				Prevenirea excluderii sociale		44.000	20.000	1.326	1.326	1.326	1.326	1.326
	01				Ajutor social		44.000	20.000	1.326	1.326	1.326	1.326	1.326
	50				Alte cheltuieli in domeniul asigurarii si asistentei sociale		28.510	14.120	20.191	20.191	8.658	11.533	9.357
6802	50	50			Alte cheltuieli in domeniul asistentei sociale		28.510	14.120	20.191	20.191	8.658	11.533	9.357
7000					Partea IV-a SERVICII SI DEZVOLTARE PUBLICA, LOCUINTE, MEDIU SI APE		564.140	378.900	273.834	273.834	157.822	116.012	141.691
7002					LOCUINTE, SERVICII SI DEZVOLTARE PUBLICA		564.140	378.900	273.834	273.834	157.822	116.012	141.691
	50				LOCUINTE, SERVICII SI DEZVOLTARE PUBLICA		509.940	351.700	263.889	263.889	147.877	116.012	131.746
					Alte servicii in domeniile locuintelor, serviciilor si dezvoltarii comunale		509.940	351.700	263.889	263.889	147.877	116.012	131.746
7402					PROTECTIA MEDIULUI		509.940	351.700	263.889	263.889	147.877	116.012	131.746

Capi- tol	Sub- capi- tol	Pa- ra- graf	Gru- pa / Titlu	Ar- ti- col	Al- ne- at	Denumire indicator	Credite de angajament	Credite bugetare		Angajamente bugetare	Angajamente legale	Plati efectuate	Angajamente legale de platit	Cheltuieli efective
								anuale aprobat la finele perioadei de raportare	trimestriale cumulate					
A						B	1	2	3	4	5	6	7=5-6	8
7402	05					PROTECTIA MEDIULUI		54.200	27.200	9.945	9.945	9.945	7=5-6	8
		01				Salubritate si gestiunea deseurilor		54.200	27.200	9.945	9.945	9.945		9.945
8000						Salubritate		54.200	27.200	9.945	9.945	9.945		9.945
8002	02					Partea V-a ACTIUNI ECONOMICE		2.546.805	2.460.765	129.562	129.562	77.365	52.197	66.865
						ACTIUNI GENERALE ECONOMICE, SI DE MUNCA								
8002						ACTIUNI GENERALE ECONOMICE, SI DE MUNCA		42.330	21.030	36.119	36.119	17.074	19.045	22.327
		30				Actiuni generale economice si comerciale		42.330	21.030	36.119	36.119	17.074	19.045	22.327
						Alte cheltuieli pentru actiuni generale economice si comerciale		42.330	21.030	36.119	36.119	17.074	19.045	22.327
8402						TRANSPORTURI								
						TRANSPORTURI		2.504.475	2.439.735	93.443	93.443	60.291	33.152	44.538
		03				Transport rutier		2.504.475	2.439.735	93.443	93.443	60.291	33.152	44.538
						Drumuri si poduri		2.504.475	2.439.735	93.443	93.443	60.291	33.152	44.538

Capi- tol	Sub- capi- tol	Pa- ra- graf	Gru- pa / Tifu- col	Ar- ti- col	Al- ne- at	Denumire indicator	Credite de angajament	Credite bugetare		Angajamente legale	Plati efectuate	Angajamente legate de platit	Cheltuieli efective	
								anuale aprobat la finele perioadei de raportare	trimestriale cumulate					
A						B	1	2	3	4	5	6	7=5-6	8
						FONDURI EXTERNE NERAMBURSABILE								
						CADRULUI FINANCIAR 2014-2020								
5002			58	04	02	Programe din Fondul European Agricol de Dezvoltare Rurala (FEADR)	2.282.665	2.282.665	2.282.665					
5002			58	04	02	Finantarea externa nerambursabila	2.282.665	2.282.665	2.282.665					
			59			TITLUL XI ALTE CHELTUIELI								
			59	01		Burse	4.000	4.000	4.000	1.586	1.586		1.586	
			70			CHELTUIELI DE CAPITAL	4.000	4.000	4.000	1.586	1.586		1.586	
			71			TITLUL XIII ACTIVE NEFINANCIARE	830.800	830.800	790.800	41.587	41.587		41.587	
			71	01		Active fixe	830.800	830.800	790.800	41.587	41.587		41.587	
			71	01	01	Constructii	830.800	830.800	790.800	41.587	41.587		41.587	
			71	01	30	Alte active fixe (inclusiv reparatii capitale)	810.800	810.800	770.800	41.587	41.587		41.587	
5100							20.000	20.000						
5102						Partea I-a SERVICII PUBLICE GENERALE								
						AUTORITATI PUBLICE SI ACTIUNI EXTERNE	935.520	481.770	808.485	808.485	399.007	409.478	406.945	
						AUTORITATI PUBLICE SI ACTIUNI EXTERNE								
			01			CHELTUIELI CURENTE	925.520	476.770	808.485	808.485	399.007	409.478	406.945	
			10			TITLUL I CHELTUIELI DE PERSONAL	905.520	456.770	808.485	808.485	399.007	409.478	406.945	
			10	01		Cheltuieli salariale in bani	775.820	390.670	775.820	775.820	366.342	409.478	377.316	
			10	01	01	Salarii de baza	742.210	365.660	742.210	742.210	348.122	394.088	359.701	
			10	01	12	Indemnizatii platite unor persoane din afara unitatii	645.210	314.260	645.210	645.210	300.585	344.625	308.640	
5102			10	03		Contributii	97.000	51.400	97.000	97.000	47.537	49.463	51.061	
			10	03	01	Contributii de asigurari sociale de stat	33.610	25.010	33.610	33.610	18.220	15.390	17.615	
5102			10	03	02	Contributii de asigurari de somaj	12.000	12.000	12.000	12.000	8.163	3.837	6.997	
			10	03	03	Contributii de asigurari sociale de	400	400	400	400	256	144		

Capi- tol	Sub- pa- ra- gra- ful	Pa- ra- gra- ful	Ar- ti- col	Al- ne- at	Denumire indicator	Credite de angajament	Credite bugetare		Angajamente legale	Plati efectuate	Angajamente legale de platit	Cheltuieli efective	
							anuale aprobat la finele perioadei de raportare	trimestriale cumulate					
A					B	1	2	3	4	5	6	7=5-6	8
5102	10	03	04		sanatate		3.800	3.800	3.800	2.714	1.086	2.314	
5102	10	03	06		Contributi de asigurari pentru accidente de munca si boli profesionale		110	110	110	77	33	12	
5102	10	03	07		Contributi pentru concedii si indemnizatii		100	100	100	2	98	2	
	20				TITLUL II BUNURI SI SERVICII		17.200	8.600	17.200	7.008	10.192	8.290	
	20	01			Bunuri si servicii		129.700	66.100	32.665	32.665		29.629	
	20	01	01		Furnituri de birou		71.730	33.730	16.872	16.872		14.406	
	20	01	02		Materiale pentru curatenie		800	400	40	40		40	
	20	01	03		Incalzit, iluminat si forta motrica		800	400	40	40		40	
	20	01	04		Apa, canal si salubritate		3.500	1.900	1.546	1.546		1.546	
	20	01	05		Carburanti si lubrifianti		400	200	200	200		200	
	20	01	08		Posta, telecomunicatii, radio, tv, internet		2.400	1.200	877	877		708	
5102	20	01	09		Materiale si prestari de servicii cu caracter functional		3.200	1.600	1.094	1.094		1.094	
5102	20	01	30		Alte bunuri si servicii pentru intretinere si functionare		13.200	6.600	4.998	4.998		4.998	
5102	20	02			Reparatii curente		47.430	21.430	8.117	8.117		8.117	
	20	05			Bunuri de natura obiectelor de inventar		600	400					
	20	05	30		Alte obiecte de inventar		570	570	570	570		570	
	20	06			Deplasari, detasari, transferari		570	570	570	570		570	
	20	06	01		Deplasari interne, detasari, transferari		8.000	4.000	3.973	3.973		3.973	
	20	12			Consultanta si expertiza		8.000	4.000	3.973	3.973		3.973	
	20	13			Pregatire profesionala		32.800	16.400	10.250	10.250		10.250	
	20	30			Alte cheltuieli		9.000	9.000	1.000	1.000		1.000	
	20	30	01		Reclama si publicitate		7.000	2.000					
							7.000	2.000					

Capi- tol	Sub- capi- tol	Pa- ra- graf	Gru- pa / Titlu	Ar- fi- col	Al- ne- at	Denumire indicator	Credite de angajament	Credite bugetare		Angajamente legale bugetare	Angajamente legale	Plati efectuate	Angajamente legale de platit	Cheltuieli efective
								anuale aprobrate la finele perioadei de raportare	trimestriale cumulate					
A						B	1	2	3	4	5	6	7=5-6	8
5102			70			CHELTUIELI DE CAPITAL								
			71			TITLUL XIII ACTIVE NEFINANCIARE								
			71	01		Active fixe	20.000	20.000	20.000					
			71	01	30	Alte active fixe (inclusiv reparatii capitale)	20.000	20.000	20.000					
5402						ALTE SERVICII PUBLICE GENERALE								
			01			ALTE SERVICII PUBLICE GENERALE	10.000	5.000	5.000					
			50			CHELTUIELI CURENTE	10.000	5.000	5.000					
			50	04		TITLUL V FONDURI DE REZERVA	10.000	5.000	5.000					
						Fond de rezerva bugetara la dispozitia autoritatilor locale	10.000	5.000	5.000					
6000						Partea II-a APARARE, ORDINE PUBLICA SI SIGURANTA NATIONALA								
6102						ORDINE PUBLICA SI SIGURANTA NATIONALA								
						ORDINE PUBLICA SI SIGURANTA NATIONALA								
			01			CHELTUIELI CURENTE	76.080	38.180	38.180	76.080	76.080	37.779	38.301	37.901
			10			TITLUL I CHELTUIELI DE PERSONAL	76.080	38.180	38.180	76.080	76.080	37.779	38.301	37.901
			10	01		Cheltuieli salariale in bani	73.100	36.100	36.100	73.100	73.100	37.779	38.301	37.901
			10	01	01	Salarii de baza	73.100	36.100	36.100	73.100	73.100	36.100	37.000	37.200
			10	03		Contributii	73.100	36.100	36.100	73.100	73.100	36.100	37.000	37.200
			10	03	01	Contributii de asigurari sociale de stat	2.980	2.080	2.080	2.980	2.980	1.679	1.301	701
6102			10	03	02	Contributii de asigurari de somaj	820	820	820	820	820	816	4	4
			10	03	03	Contributii de asigurari sociale de sanatate	30	30	30	30	30	26	4	4
6102			10	03	04	Contributii de asigurari pentru accidente de munca si boli profesionale	270	270	270	270	270	269	1	1
							10	10	10	10	10	8	2	2

Capi- tot	Sub- capi- tot	Pa- ra- graf	Gru- pa / Titlu	Ar- fi- col	Ali- ne- at	Denumire indicator	Credite de angajament	Credite bugetare		Angajamente legale	Plati efectuate	Angajamente legale de platit	Cheltuieli efective	
								anuale aprobat la finele perioadei de raportare	trimestriale cumulate					
A						B	1	2	3	4	5	6	7=5-6	8
6102		10	03	06		Contributii pentru concedii si indemnizatii		50	50	50		50		
6102		10	03	07		Contributia asiguratorie pentru munca		1.800	900	1.800	560	1.240	701	
6500														
6502	02					Partea III-a CHELTUIELI SOCIAL-CULTURALE		1.228.740	872.770	500.304	283.535	216.769	350.102	
						INVATAMANT		664.000	570.000	39.205	39.205	39.205	92.079	
		01				CHELTUIELI CURENTE		134.000	80.000	29.007	29.007	29.007	91.954	
		20				TITLUL II BUNURI SI SERVICII		117.000	68.000	23.821	23.821	23.821	90.368	
		20	01			Bunuri si servicii		117.000	68.000	23.821	23.821	23.821	90.368	
		20	01	01		Furnituri de birou		5.500	3.500	2.594	2.594	2.594	5.801	
		20	01	02		Materiale pentru curatenie		5.500	3.500					
		20	01	03		Incalzit, iluminat si forta motrica		26.000	4.000	645	645	645	38.434	
		20	01	04		Apa, canal si salubritate		3.000	2.000	272	272	272	273	
		20	01	05		Carburanti si lubrifianti								
		20	01	07		Transport		20.000	20.000				175	
		20	01	08		Posta, telecomunicatii, radio, tv, internet		10.000	5.000	3.794	3.794	3.794	3.794	
6502		20	01	30		Alte bunuri si servicii pentru intretinere si functionare		47.000	30.000	16.516	16.516	16.516	41.891	
6502		57				TITLUL VIII ASISTENTA SOCIALA		13.000	8.000	3.600	3.600	3.600		
		57	02			Ajutoare sociale		13.000	8.000	3.600	3.600	3.600		
		57	02	03		Tichete de cresa si tichete sociale pentru gradinita								
6502		59				TITLUL XI ALTE CHELTUIELI		13.000	8.000	3.600	3.600	3.600		
		59	01			Burse		4.000	4.000	1.586	1.586	1.586	1.586	
		70				CHELTUIELI DE CAPITAL		4.000	4.000	1.586	1.586	1.586	1.586	
		71				TITLUL XIII ACTIVE NEFINANCIARE		530.000	490.000	10.198	10.198	10.198	125	
								550.000	490.000	10.198	10.198	10.198	125	


Capi- tol	Sub- capi- tol	Pa- ra- graf	Gru- pa / Titlu	Ar- ti- col	Ali- ne- at	Denumire indicator	Credite de angajament	Credite bugetare		Angajamente bugetare	Angajamente legale	Plati efectuate	Angajamente legale de platit	Cheltuieli efective	
								atauale aprobrate la finele perioadei de raportare	trimestriale cumulate						
A						B	1	2	3	4	5	6	7=5-6	8	
6702	10	03	04			sanatate	150	150	150	150	150	141	150	9	
6702	10	03	06			Contributii de asigurari pentru accidente de munca si boli profesionale	10	10	10	10	10	4	10	6	
6702	10	03	07			Contributii pentru concedii si indemnizatii	90	90	90	90	90		90	90	
	20					Contributia asiguratorie pentru munca	880	400	880	880	880	300	880	580	375
	20	01				TITLUL II BUNURI SI SERVICII	3.000	1.500	803	803	803	803	803	803	803
	20	01	02			Bunuri si servicii	3.000	1.500	803	803	803	803	803	803	803
	20	01	03			Materiale pentru curatenie	200	100	100	100	100		100		
	20	01	03			Incalzit, iluminat si forta motrica	1.600	800	800	800	800	435	435	435	435
	20	01	08			Posta, telecomunicatii, radio, tv, internet	800	400	400	400	400	368	368	368	368
6702	20	01	30			Alte bunuri si servicii pentru intretinere si functionare	400	200	200	200	200		200		
6702	70					CHELTUIELI DE CAPITAL	30.000	30.000	30.000	30.000	30.000		30.000		
	71					TITLUL XIII ACTIVE NEFINANCIARE	30.000	30.000	30.000	30.000	30.000		30.000		
	71	01				Active fixe	30.000	30.000	30.000	30.000	30.000		30.000		
	71	01	01			Constructii	30.000	30.000	30.000	30.000	30.000		30.000		
6802						ASIGURARI SI ASISTENTA SOCIALA	466.590	238.200	395.146	395.146	395.146	212.749	182.397	226.943	
	01					ASIGURARI SI ASISTENTA SOCIALA	466.590	238.200	395.146	395.146	395.146	212.749	182.397	226.943	
	10					CHELTUIELI CURENTE	373.680	193.500	373.680	373.680	373.680	191.283	182.397	205.477	
	10	01				TITLUL I CHELTUIELI DE PERSONAL	360.460	184.500	360.460	360.460	360.460	183.030	177.430	201.521	
	10	01	01			Cheltuieli salariale in bani	360.460	184.500	360.460	360.460	360.460	183.030	177.430	201.521	
	10	03				Salarii de baza	360.460	184.500	360.460	360.460	360.460	183.030	177.430	201.521	
	10	03	01			Contributii	13.220	9.000	13.220	13.220	13.220	8.253	4.967	3.956	
	10	03	01			Contributii de asigurari sociale de stat	3.900	3.900	3.900	3.900	3.900	3.895	5		
6802	10	03	02			Contributii de asigurari de somaj	130	130	130	130	130	116	14		

Capi- tol	Sub- capi- tol	Pa- ra- graf	Gru- pa / Titlu	Ar- ti- col	Ali- ne- at	Denumire indicator	Credite de angajament	Credite bugetare			Angajamente legale	Plati efectuate	Angajamente legale de platit	Cheltuieli efective
								anuale aprobrate la finele perioadei de raportare	2	3				
			A			B	1							
6802			10	03	03	Contributii de asigurari sociale de sanatate		1.260	1.260	1.260	1.206	54		
6802			10	03	04	Contributii de asigurari pentru accidente de munca si boli profesionale		50	50	50	35	15		
6802			10	03	06	Contributii pentru concedii si indemnizatii		200	200	200		200		
6802			10	03	07	Contributia asiguratorie pentru munca		7.680	3.460	7.680	3.001	4.679		3.956
			20			TITLUL II BUNURI SI SERVICII		8.710	4.500	391	391			391
			20	01		Bunuri si servicii		8.710	4.500	391	391			391
			20	01	03	Incalzit, iluminat si forta motrica		1.100	500	86	86			86
			20	01	30	Alte bunuri si servicii pentru intretinere si functionare		7.610	4.000	305	305			305
6802			57			TITLUL VIII ASISTENTA SOCIALA		84.200	40.200	21.075	21.075			21.075
			57	02		Ajutoare sociale		84.200	40.200	21.075	21.075			21.075
			57	02	01	Ajutoare sociale in numerar		84.200	40.200	21.075	21.075			21.075
7000						Partea IV-a SERVICII SI DEZVOLTARE PUBLICA, LOCUINTE, MEDIU SI APE		564.140	378.900	273.834	157.822	116.012		141.691
			02			LOCUINTE, SERVICII SI DEZVOLTARE PUBLICA		564.140	378.900	273.834	157.822	116.012		141.691
7002						LOCUINTE, SERVICII SI DEZVOLTARE PUBLICA		564.140	378.900	273.834	157.822	116.012		141.691
			01			LOCUINTE, SERVICII SI DEZVOLTARE PUBLICA		564.140	378.900	273.834	157.822	116.012		141.691
			01			CHELTUIELI CURENTE		509.940	351.700	263.889	147.877	116.012		131.746
			10			TITLUL I CHELTUIELI DE PERSONAL		309.140	150.900	248.539	132.527	116.012		131.746
			10	01		Cheltuieli salariale in bani		218.140	107.700	218.140	102.128	116.012		102.397
			10	01	01	Salarii de baza		210.800	102.800	210.800	97.948	112.852		100.609
			10	03		Contributii		210.800	102.800	210.800	97.948	112.852		100.609
			10	03	01	Contributii de asigurari sociale de stat		7.340	4.900	7.340	4.180	3.160		1.788
7002			10	03	02	Contributii de asigurari de somaj		2.010	2.010	2.010	1.997	13		
								70	70	70	63			

Capi- tol	Pa- ra- gra- ful	Ar- ti- col	Denumire indicator	Credite de angajament		Credite bugetare		Angajamente legale de raportare	Angajamente legale de raportare	Plati efectuate	Angajamente legale de platit	Cheltuieli efective
				1	2	3	4					
	A		B									
8002	01		SI DE MUNCA		42.330	21.030	36.119	36.119	17.074	19.045	19.045	22.327
	10		CHELTUIELI CURENTE		42.330	21.030	36.119	36.119	17.074	19.045	19.045	22.327
	10	01	TITLUL I CHELTUIELI DE PERSONAL		35.330	17.530	35.330	35.330	16.285	19.045	19.045	16.603
	10	01	Cheltuieli salariale in bani		34.100	16.700	34.100	34.100	15.490	18.610	18.610	16.213
	10	01	Salarii de baza		34.100	16.700	34.100	34.100	15.490	18.610	18.610	16.213
	10	03	Contributii		1.230	830	1.230	1.230	795	435	435	390
	10	03	Contributii de asigurari sociale de stat		350	350	350	350	343	7	7	
	10	03	Contributii de asigurari de somaj		20	20	20	20	11	9	9	
	10	03	Contributii de asigurari sociale de sanatate		120	120	120	120	113	7	7	
	10	03	Contributii de asigurari pentru accidente de munca si boli profesionale		10	10	10	10	3	7	7	
	10	03	Contributia asiguratorie pentru munca		730	330	730	730	325	405	405	390
	20		TITLUL II BUNURI SI SERVICII		7.000	3.500	789	789	789	789	789	5.724
	20	01	Bunuri si servicii		7.000	3.500	789	789	789	789	789	5.724
	20	01	Carburanti si lubrifianti		3.000	1.500	789	789	789	789	789	3.458
	20	01	Alte bunuri si servicii pentru intretinere si functionare		4.000	2.000						2.266
8402			TRANSPORTURI									
	01		TRANSPORTURI		2.504.475	2.439.735	93.443	93.443	60.291	33.152	33.152	44.538
	10		CHELTUIELI CURENTE		2.454.475	2.389.735	77.404	77.404	44.252	33.152	33.152	44.538
	10	01	TITLUL I CHELTUIELI DE PERSONAL		62.960	30.220	62.960	62.960	29.808	33.152	33.152	32.604
	10	01	Cheltuieli salariale in bani		61.000	29.000	61.000	61.000	28.738	32.262	32.262	31.884
	10	01	Salarii de baza		61.000	29.000	61.000	61.000	28.738	32.262	32.262	31.884
	10	03	Contributii		1.960	1.220	1.960	1.960	1.070	890	890	720
	10	03	Contributii de asigurari sociale de stat		350	350	350	350	343	7	7	

Capi- tol	Sub- capi- tol	Pa- ra- graf	Gru- pa / Titlu	Ar- ti- col	Al- ne- at	Denumire indicator	Credite de angajament	Credite bugetare		Angajamente legale	Plati efectuate	Angajamente legale de platit	Cheltuieli efective
								anuale aprobrate la finele perioadei de raportare	trimestriale cumulate				
A		B		C		1	2	3	4	5	6	7=5-6	8
8402	10	03	02			Contributii de asigurari de somaj	20	20	20	20	11	9	
	10	03	03			Contributii de asigurari sociale de sanatate	200	200	200	200	113	87	
8402	10	03	04			Contributii de asigurari pentru accidente de munca si boli profesionale	20	20	20	20	3	17	
8402	10	03	07			Contributia asiguratorie pentru munca	1.370	630	1.370	1.370	600	770	720
	20					TITLUL II BUNURI SI SERVICII	108.850	76.850	14.444	14.444	14.444		11.934
	20	01				Bunuri si servicii	67.750	35.750	14.444	14.444	14.444		11.934
	20	01	05			Carburanti si lubrifianti	29.000	15.000	11.720	11.720	11.720		9.804
	20	01	30			Alte bunuri si servicii pentru intretinere si functionare	38.750	20.750	2.724	2.724	2.724		2.130
8402	20	24				Comisioane si alte costuri aferente imprumuturilor	41.100	41.100	41.100				
8402	20	24	02			Comisioane si alte costuri aferente imprumuturilor interne	41.100	41.100					
8402	58					TITLUL X PROIECTE CU FINANTARE DIN FONDURI EXTERNE NERAMBURSABILE							
						CADRULUI FINANCIAR 2014-2020	2.282.665	2.282.665	2.282.665				
8402	58	04				Programe din Fondul European Agricol de Dezvoltare Rurala (FEADR)	2.282.665	2.282.665					
8402	58	04	02			Finantarea externa nerambursabila	50.000	50.000	16.039	16.039	16.039		16.039
	70					CHELTUIELI DE CAPITAL	50.000	50.000	16.039	16.039	16.039		16.039
	71					TITLUL XIII ACTIVE NEFINANCIARE	50.000	50.000	16.039	16.039	16.039		16.039
	71	01				Active fixe	50.000	50.000	16.039	16.039	16.039		16.039
	71	01	01			Constructii	50.000	50.000	16.039	16.039	16.039		16.039

Conducatorul compartimentului
financiar



CONTUL DE EXECUȚIE AL BUGETULUI LOCAL - CHELTUIELI
 SECȚIUNEA DE FUNCȚIONARE
 30.06.2018

Pag. 1 - lei-

Capi- tol	Sub- cap- tol	Pa- ra- gra- ful	Gru- pa / Titlu	Ali- ne- at	Denumire indicator	Credite de angajament	Credite bugetare		Angajamente bugetare	Angajamente legale	Plati efectuate	Angajamente legale de platit	Cheltuieli efective
							2	3					
A					B	1	2	3	4	5	6	7=5-6	8
5002					TOTAL CHELTUIELI		2.237.820	1.158.920	1.746.678	1.746.678	913.921	832.757	1.003.379
	01				CHELTUIELI CURENTE		2.237.820	1.158.920	1.746.678	1.746.678	913.921	832.757	1.003.379
	10				TITLUL I CHELTUIELI DE PERSONAL		1.607.160	810.870	1.607.160	1.607.160	774.403	832.757	802.575
	10	01			Cheltuieli salariale in bani		1.544.420	766.110	1.544.420	1.544.420	738.908	805.512	776.948
	10	01	01		Salarii de baza		1.447.420	714.710	1.447.420	1.447.420	691.371	756.049	725.887
	10	01	12		Indemnizatii platite unor persoane din afara unitatii		97.000	51.400	97.000	97.000	47.537	49.463	51.061
	10	03			Contributii		62.740	44.760	62.740	62.740	35.495	27.245	25.627
	10	03	01		Contributii de asigurari sociale de stat		20.160	20.160	20.160	20.160	16.215	3.945	6.997
	10	03	02		Contributii de asigurari de somaj		700	700	700	700	503	197	
	10	03	03		Contributii de asigurari sociale de sanatate		6.560	6.560	6.560	6.560	5.304	1.256	2.314
	10	03	04		Contributii de asigurari pentru accidente de munca si boli profesionale		240	240	240	240	151	89	12
	10	03	06		Contributii pentru concedii si indemnizatii		540	540	540	540	2	538	2
	10	03	07		Contributia asiguratorie pentru munca		34.540	16.560	34.540	34.540	13.320	21.220	16.302
	20				TITLUL II BUNURI SI SERVICII		519.460	290.850	113.257	113.257	113.257		178.143
	20	01			Bunuri si servicii		366.190	190.180	87.519	87.519	87.519		152.975
	20	01	01		Furnituri de birou		6.300	3.900	2.594	2.594	2.594		5.801
	20	01	02		Materiale pentru curatenie		6.500	4.000	40	40	40		40
	20	01	03		Incalzit, iluminat si forta motrica		102.200	41.400	26.704	26.704	26.704		64.493
	20	01	04		Apa, canal si salubritate		3.400	2.200	472	472	472		473
	20	01	05		Carburanti si lubrifianti		38.400	19.700	15.299	15.299	15.299		18.463
	20	01	07		Transport		20.000	20.000					
	20	01	08		Posta, telecomunicatii, radio, tv, internet		14.000	7.000	5.256	5.256	5.256		5.256

Capi- tol	Sub- capi- tol	Pa- ra- graf	Gru- pa / Titlu	Ar- ti- col	Ali- ne- at	Denumire indicator	Credite de angajament	Credite bugetare		Angajamente legale	Plati efectuate	Angajamente legale de platit	Cheltuieli efective	
								anuale aprobat la finele perioadei de raportare	trimestriale cumulate					
A						B	1	2	3	4	5	6	7=5-6	8
	20	01	09			Materiale si prestari de servicii cu caracter functional		13.200	6.600	4.998	4.998			4.998
	20	01	30			Alte bunuri si servicii pentru intretinere si functionare		162.190	85.380	32.156	32.156			32.156
	20	02				Reparatii curente		600	400					
	20	05				Bunuri de natura obiectelor de inventar		570	570	570	570			570
	20	05	30			Alte obiecte de inventar		570	570	570	570			570
	20	06				Deplasari, detasari, transferari		8.000	4.000	3.973	3.973			3.973
	20	06	01			Deplasari interne, detasari, transferari		8.000	4.000	3.973	3.973			3.973
	20	12				Consultanta si expertiza		32.800	16.400	10.250	10.250			10.250
	20	13				Pregatire profesionala		9.000	9.000	1.000	1.000			1.000
	20	24				Comisioane si alte costuri aferente imprumuturilor		41.100	41.100					
	20	24	02			Comisioane si alte costuri aferente imprumuturilor interne		41.100	41.100					
	20	30				Alte cheltuieli		61.200	29.200	9.945	9.945			9.945
	20	30	01			Reclama si publicitate		7.000	2.000					
	20	30	30			Alte cheltuieli cu bunuri si servicii		54.200	27.200	9.945	9.945			9.945
	50					TITLUL V FONDURI DE REZERVA		10.000	5.000					
	50	04				Fond de rezerva bugetara la dispozitia autoritatilor locale		10.000	5.000					
	57					TITLUL VIII ASISTENTA SOCIALA		97.200	48.200	24.675	24.675			24.675
	57	02				Ajutoare sociale		97.200	48.200	24.675	24.675			24.675
	57	02	01			Ajutoare sociale in numerar		84.200	40.200	21.075	21.075			21.075
	57	02	03			Tichete de cresa si tichete sociale pentru gradinita			8.000	3.600	3.600			3.600
	59					TITLUL XI ALTE CHELTUIELI		4.000	4.000	1.586	1.586			1.586
	59	01				Burse		4.000	4.000	1.586	1.586			1.586

Capi- tol	Sub- capi- tol	Pa- ra- graf	Gr- pa / Titlu	Ar- ti- col	Al- ne- at	Denumire indicator	Credite de angajament	Credite bugetare		Angajamente bugetare	Angajamente legale	Plati efectuate	Angajamente legale de platit	Cheltuieli efective	
								anuale aprobate la finele perioadei de raportare	trimestriale cumulate						
A		B					1	2	3	4	5	6	7=5-6	8	
5100	02	Partea I-a SERVICII PUBLICE GENERALE													
5102		AUTORITATI PUBLICE SI ACTIUNI EXTERNE													
	01	CHELTUIELI CURENTE						915.520	461.770	808.485	808.485	399.007	409.478	406.945	
	10	TITLUL I CHELTUIELI DE PERSONAL						905.520	456.770	808.485	808.485	399.007	409.478	406.945	
	10	01	Cheltuieli salariale in bani					905.520	456.770	808.485	808.485	399.007	409.478	406.945	
	10	01	01	Salarii de baza				775.820	390.670	775.820	775.820	366.342	409.478	377.316	
	10	01	01	Cheltuieli salariale in bani				742.210	365.660	742.210	742.210	348.122	394.088	359.701	
	10	01	12	Indemnizatii platite unor persoane din afara unitatii				645.210	314.260	645.210	645.210	300.585	344.625	308.640	
	10	03	Contributii					97.000	51.400	97.000	97.000	47.537	49.463	51.061	
	10	03	01	Contributii de asigurari sociale de stat				33.610	25.010	33.610	33.610	18.220	15.390	17.615	
	10	03	02	Contributii de asigurari de somaj				12.000	12.000	12.000	12.000	8.163	3.837	6.997	
	10	03	03	Contributii de asigurari sociale de sanatate				400	400	400	400	256	144		
	10	03	04	Contributii de asigurari pentru accidente de munca si boli profesionale				3.800	3.800	3.800	3.800	2.714	1.086	2.314	
	10	03	06	Contributii pentru concedii si indemnizatii				110	110	110	110	77	33	12	
	10	03	07	Contributia asiguratorie pentru munca				100	100	100	100	2	98	2	
	20	TITLUL II BUNURI SI SERVICII						17.200	8.600	17.200	17.200	7.008	10.192	8.290	
	20	01	Energii si servicii					129.700	66.100	32.665	32.665	32.665		29.629	
	20	01	01	Furnituri de birou				71.730	33.730	16.872	16.872	16.872		14.406	
	20	01	02	Materiale pentru curatenie				800	400	40	40	40		40	
	20	01	03	Incalziti, iluminat si forta motrica				800	400	40	40	40		40	
	20	01	04	Apa, canal si salubritate				3.500	1.900	1.546	1.546	1.546		1.546	
	20	01	05	Carburanti si lubrifianti				400	200	200	200	200		200	
	20	01	08	Posta, telecomunicatii, radio, tv, internet				2.400	1.200	877	877	877		708	
							3.300	1.600	1.094	1.094	1.094		1.094	1.094	

Capi- tol	Sub- pa- ra- graf	Pa- ra- ti- col	Ar- ti- col	Al- ne- at	Denumire indicator	Credite de angajament	Credite bugetare			Angajamente legale	Plati efectuate	Angajamente legale de platit	Cheltuieli efective
							anuale aprobrate la finele perioadei de raportare	trimestriale cumulate					
A					B	I	2	3	4	5	6	7=5-6	8
	20	01	09		Materiale si prestari de servicii cu caracter functional		13.200	6.600	4.998	4.998			4.998
	20	01	30		Alte bunuri si servicii pentru intretinere si functionare		47.430	21.430	8.117	8.117			8.117
	20	02			Reparatii curente		600	400					
	20	05			Bunuri de natura obiectelor de inventar		570	570	570	570	570	570	570
	20	05	30		Alte obiecte de inventar		570	570	570	570	570	570	570
	20	06			Deplasari, detasari, transferari		8.000	4.000	3.973	3.973	3.973	3.973	3.973
	20	06	01		Deplasari interne, detasari, transferari		8.000	4.000	3.973	3.973	3.973	3.973	3.973
	20	12			Consultanta si expertiza		32.800	16.400	10.250	10.250	10.250	10.250	10.250
	20	13			Pregatire profesionala		9.000	9.000	1.000	1.000	1.000	1.000	1.000
	20	30			Alte cheltuieli		7.000	2.000					
	20	30	01		Reclama si publicitate		7.000	2.000					
5402					ALTE SERVICII PUBLICE GENERALE		10.000	5.000					
	01				CHELTUIELI CURENTE		10.000	5.000					
	50				TITLUL V FONDURI DE REZERVA		10.000	5.000					
	50	04			Fond de rezerva bugetara la dispozitia autoritatilor locale		10.000	5.000					
6000	02				Partea II-a APARARE, ORDINE PUBLICA SI SIGURANTA NATIONALA		76.080	38.180	76.080	76.080	37.779	38.301	37.901
6102					ORDINE PUBLICA SI SIGURANTA NATIONALA		76.080	38.180	76.080	76.080	37.779	38.301	37.901
	01				CHELTUIELI CURENTE		76.080	38.180	76.080	76.080	37.779	38.301	37.901
	10				TITLUL I CHELTUIELI DE PERSONAL		76.080	38.180	76.080	76.080	37.779	38.301	37.901
	10	01			Cheltuieli salariale in bani		73.100	36.100	73.100	73.100	36.100	37.000	37.200
	10	01	01		Salarii de baza		73.100	36.100	73.100	73.100	36.100	37.000	37.200
	10	03			Contributii		2.980	2.080	2.980	2.980	1.679	1.301	701
	10	03	01		Contributii de asigurari sociale de stat		820	820	820	820	816	4	

Capi- tol	Sub- cap- itol	Pa- ra- graf	Gru- pa / Titlu	Ali- ne- at	Denumire indicator	Credite de angajament	Credite bugetare		Angajamente bugetare	Angajamente legale	Plati efectuate	Angajamente legale de platit	Cheltieli efective			
							anuale aprobat la finele perioadei de raportare	trimestriale cumulate								
A				B				1	2	3	4	5	6	7=5-6	8	
	10	03	02		Contributii de asigurari de somaj		30	30	30							
	10	03	03		Contributii de asigurari sociale de sanatate		270	270	270							
	10	03	04		Contributii de asigurari pentru accidente de munca si boli profesionale		10	10	10							
	10	03	06		Contributii pentru concedii si indemnizatii		50	50	50							
	10	03	07		Contributia asiguratorie pentru munca		1.800	900	1.800							
6500	02				Partea III-a CHELTUIELI SOCIAL-CULTURALE		668.740	352.770	490.106							
6502					INVATAMANT		134.000	80.000	29.007							
	01				CHELTUIELI CURENTE		134.000	80.000	29.007							
	20				TITLUL II BUNURI SI SERVICII		117.000	68.000	23.821							
	20	01			Bunuri si servicii		117.000	68.000	23.821							
	20	01	01		Furnituri de birou		5.500	3.500	2.594							
	20	01	02		Materiale pentru curatenie		5.500	3.500	2.594							
	20	01	03		Incalzit, iluminat si forta motrica		26.000	4.000	645							
	20	01	04		Apa, canal si salubritate		3.000	2.000	272							
	20	01	05		Carburanti si lubrifianti		20.000	20.000								
	20	01	07		Transport											
	20	01	08		Posta, telecomunicatii, radio, tv, internet		10.000	5.000	3.794							
	20	01	30		Alte bunuri si servicii pentru intretinere si functionare		47.000	30.000	16.516							
	57				TITLUL VIII ASISTENTA SOCIALA		13.000	8.000	3.600							
	57	02			Ajutoare sociale		13.000	8.000	3.600							
	57	02	03		Tichete de cresa si tichete sociale pentru gradinita											
	59				TITLUL XI ALTE CHELTUIELI		13.000	8.000	3.600							
							4.000	4.000	1.586							

Capi- fol	Sub- capit- ol	Pa- ra- graf	Ar- ti- col	Ali- ne- at	Denumire indicator	Credite de angajament			Credite bugetare		Angajamente legale	Plati efectuate	Angajamente legale de platit	Cheltuieli efective
						1	2	3	Credite bugetare					
									anuale aprobrate la finele perioadei de raportare	trimestriale cumulate				
A					B									
6602		59	01		Burse		4.000	4.000	1.586	1.586	1.586	1.586	8	
		01			SANATATE		23.620	12.020	23.620	23.620	11.659	11.961	11.561	
		10			CHELTUIELI CURENTE		23.620	12.020	23.620	23.620	11.659	11.961	11.561	
		10	01		TITLUL I CHELTUIELI DE PERSONAL		23.620	12.020	23.620	23.620	11.659	11.961	11.561	
		10	01	01	Cheltuieli salariale in bani		22.800	11.400	22.800	22.800	11.248	11.552	11.479	
		10	03		Salarii de baza		22.800	11.400	22.800	22.800	11.248	11.552	11.479	
		10	03	01	Contributii		820	620	820	820	411	409	82	
		10	03	01	Contributii de asigurari sociale de stat		300	300	300	300	230	70		
		10	03	02	Contributii de asigurari de somaj		10	10	10	10	6	4		
		10	03	03	Contributii de asigurari sociale de sanatate		100	100	100	100	91	9		
		10	03	04	Contributii de asigurari pentru accidente de munca si boli profesionale		10	10	10	10	2	8		
		10	03	07	Contributia asiguratorie pentru munca		400	200	400	400	82	318	82	
6702					CULTURA, RECREERE SI RELIGIE		44.530	22.550	42.333	42.333	19.922	22.411	19.519	
		01			CHELTUIELI CURENTE		44.530	22.550	42.333	42.333	19.922	22.411	19.519	
		10			TITLUL I CHELTUIELI DE PERSONAL		41.530	21.050	41.530	41.530	19.119	22.411	18.716	
		10	01		Cheltuieli salariale in bani		39.950	19.950	39.950	39.950	18.232	21.718	18.341	
		10	01	01	Salarii de baza		39.950	19.950	39.950	39.950	18.232	21.718	18.341	
		10	03		Contributii		1.580	1.100	1.580	1.580	887	693	375	
		10	03	01	Contributii de asigurari sociale de stat		430	430	430	430	428	2		
		10	03	02	Contributii de asigurari de somaj		20	20	20	20	14	6		
		10	03	03	Contributii de asigurari sociale de sanatate		150	150	150	150	141	9		
		10	03	04	Contributii de asigurari pentru accidente de munca si boli profesionale		10	10	10	10	4	6		

Capi- tol	Sub- capi- tol	Pa- ra- graf	Gru- pa / Titlu	Ar- ti- col	Ali- ne- at	Denumire indicator	Credite de angajament	Credite bugetare			Angajamente legale	Plati efectuate	Angajamente legale de platit	Cheltuieli efective
								anuale aprobrate la finele perioadei de raportare	trimestriale cumulate					
A						B	1	2	3	4	5	6	7=5-6	8
	10	03	06			Contributii pentru concedii si indemnizatii		90	90	90	90	90		
	10	03	07			Contributia asiguratorie pentru munca		880	400	880	880	300	580	375
	20	01				TITLUL II BUNURI SI SERVICII		3.000	1.500	803	803	803	803	803
	20	01				Bunuri si servicii		3.000	1.500	803	803	803	803	803
	20	01	02			Materiale pentru curatenie		200	100	200	200	200	200	200
	20	01	03			Incalziri, iluminat si forta motrica		1.600	800	435	435	435	435	435
	20	01	08			Posta, telecomunicatii, radio, tv, internet		800	400	368	368	368	368	368
	20	01	30			Alte bunuri si servicii pentru intretinere si functionare		400	200	200	200	200	200	200
6802	01					ASIGURARI SI ASISTENTA SOCIALA		466.590	238.200	395.146	395.146	212.749	182.397	226.943
	10					CHELTUIELI CURENTE		466.590	238.200	395.146	395.146	212.749	182.397	226.943
	10	01				TITLUL I CHELTUIELI DE PERSONAL		373.680	193.500	373.680	373.680	191.283	182.397	205.477
	10	01				Cheltuieli salariale in bani		360.460	184.500	360.460	360.460	183.030	177.430	201.521
	10	01	01			Salarii de baza		360.460	184.500	360.460	360.460	183.030	177.430	201.521
	10	03				Contributii		13.220	9.000	13.220	13.220	8.253	4.967	3.956
	10	03	01			Contributii de asigurari sociale de stat		3.900	3.900	3.900	3.900	3.895	5	
	10	03	02			Contributii de asigurari de somaj		130	130	130	130	116	14	
	10	03	03			Contributii de asigurari sociale de sanatate		1.260	1.260	1.260	1.260	1.206	54	
	10	03	04			Contributii de asigurari pentru accidente de munca si boli profesionale		50	50	50	50	35	15	
	10	03	06			Contributii pentru concedii si indemnizatii		200	200	200	200	200	200	200
	10	03	07			Contributia asiguratorie pentru munca		7.680	3.460	7.680	7.680	3.001	4.679	3.956
	20					TITLUL II BUNURI SI SERVICII		8.710	4.500	391	391	391	391	391

Capi- tot	Sub- cap- tot	Pa- ra- graf	Ar- ti- col	Ali- ne- at	Denumire indicator	Credite de angajament		Credite bugetare		Angajamente bugetare	Angajamente legale	Plati efectuate	Angajamente legale de platit	Cheltuieli efective
						1	2	3	4					
					B		1		3	4	5	6	7=5-6	8
	A													
	20	01			Bunuri si servicii		8.710	4.500	391	391	391	391		391
	20	01	03		Incalziti, iluminati si forta motrica		1.100	500	86	86	86	86		86
	20	01	30		Alte bunuri si servicii pentru intretinere si functionare		7.610	4.000	305	305	305	305		305
	57				TITLUL VIII ASISTENTA SOCIALA		84.200	40.200	21.075	21.075	21.075	21.075		21.075
	57	02			Ajutoare sociale		84.200	40.200	21.075	21.075	21.075	21.075		21.075
	57	02	01		Ajutoare sociale in numerar		84.200	40.200	21.075	21.075	21.075	21.075		21.075
7000	02				Partea IV-a SERVICII SI DEZVOLTARE									
7002					PUBLICA, LOCUINTE, MEDIU SI APE		363.340	178.100	258.484	258.484	258.484	142.472	116.012	141.691
					LOCUINTE, SERVICII SI DEZVOLTARE PUBLICA		309.140	150.900	248.539	248.539	248.539	132.527	116.012	131.746
	01				CHELTUIELI CURENTE		309.140	150.900	248.539	248.539	248.539	132.527	116.012	131.746
	10				TITLUL I CHELTUIELI DE PERSONAL		218.140	107.700	218.140	218.140	218.140	102.128	116.012	102.397
	10	01			Chestitiile salariale in bani		210.800	102.800	210.800	210.800	210.800	97.948	112.852	100.609
	10	01	01		Salarii de baza		210.800	102.800	210.800	210.800	210.800	97.948	112.852	100.609
	10	03			Contributii		7.340	4.900	7.340	7.340	7.340	4.180	3.160	1.788
	10	03	01		Contributii de asigurari sociale de stat		2.010	2.010	2.010	2.010	2.010	1.997	13	
	10	03	02		Contributii de asigurari de somaj		70	70	70	70	70	63	7	
	10	03	03		Contributii de asigurari sociale de sanatate		660	660	660	660	660	657	3	
	10	03	04		Contributii de asigurari pentru accidente de munca si boli profesionale		20	20	20	20	20	19	1	
	10	03	06		Contributii pentru concedii si indemnizatii		100	100	100	100	100		100	
	10	03	07		Contributia asiguratorie pentru munca		4.480	2.040	4.480	4.480	4.480	1.444	3.036	1.788
	20				TITLUL II BUNURI SI SERVICII		91.000	43.200	30.399	30.399	30.399	30.399		29.349
	20	01			Bunuri si servicii		91.000	43.200	30.399	30.399	30.399	30.399		29.349
	20	01	03		Incalziti, iluminati si forta motrica		70.000	34.200	23.992	23.992	23.992	23.992		23.992

Capi- tol	Sub- capi- tol	Pa- ra- graf	Ar- ti- col	Denumire indicator	Credite de angajament	Credite bugetare			Angajamente legale	Plati efectuate	Angajamente legale de platit	Cheltuieli efective
						anuale aprobrate la finele perioadei de raportare	2	3				
A				B	I							
8402				intretinere si functionare								
				TRANSPORTURI								
	01			CHELTUIELI CURENTE		4.000	171.810	107.070	77.404	44.252	33.152	2.266
	10			TITLUL I CHELTUIELI DE PERSONAL		171.810	107.070	77.404	77.404	44.252	33.152	44.538
	10	01		Cheltuieli salariale in bani		62.960	30.220	62.960	62.960	29.808	33.152	44.538
	10	01	01	Salarii de baza		61.000	29.000	61.000	61.000	28.738	32.262	32.604
	10	03		Contributii		61.000	29.000	61.000	61.000	28.738	32.262	31.884
	10	03	01	Contributii de asigurari sociale de stat		1.960	1.220	1.960	1.960	1.070	890	720
	10	03	02	Contributii de asigurari de somaj		350	350	350	350	343	7	
	10	03	03	Contributii de asigurari sociale de sanatate		20	20	20	20	11	9	
	10	03	04	Contributii de asigurari pentru accidente de munca si boli profesionale		200	200	200	200	113	87	
	10	03	07	Contributia asiguratorie pentru munca		20	20	20	20	3	17	
	20			TITLUL II BUNURI SI SERVICII		1.370	630	1.370	1.370	600	770	720
	20	01		Bunuri si servicii		108.850	76.850	14.444	14.444	14.444		11.934
	20	01	05	Carburanti si lubrifianti		67.750	35.750	14.444	14.444	14.444		11.934
	20	01	30	Alte bunuri si servicii pentru intretinere si functionare		29.000	15.000	11.720	11.720	11.720		9.804
	20	24		Comisioane si alte costuri aferente imprumuturilor		38.750	20.750	2.724	2.724	2.724		2.130
	20	24	02	Comisioane si alte costuri aferente imprumuturilor interne		41.100	41.100					
				excedent/deficit sect funct		41.100	41.100			320.567		

Conducatorul compartimentului
financiar-contabil


Conducatorul institutiei

CONTUL DE EXECUTIE AL BUGETULUI LOCAL - CHELTUIELI
SECTIUNEA DE DEZVOLTARE
30.06.2018

Pag. 1 - lei-


Capi- tol	Sub- capi- tol	Pa- ya- graf	Gru- pa / Titlu	Ar- ti- col	Al- ne- at	Denumire indicator	Credite de angajament	Credite bugetare			Angajamente legale	Plati efectuate	Angajamente legale de platit	Cheltuieli efective
								2	3	4				
			A			B	I	2	3	4	5	6	7=5-6	8
5002			01			TOTAL CHELTUIELI		3.113.465	3.073.465	41.587	41.587	41.587		125
			58			CHELTUIELI CURENTE		2.282.665	2.282.665					
			58	04		TITLUL X PROIECTE CU FINANTARE DIN FONDURI EXTERNE NERAMBURSABILE CADRULUI FINANCIAR 2014-2020		2.282.665	2.282.665					
			58	04		Programe din Fondul European Agricol de Dezvoltare Rurala (FEADR)		2.282.665	2.282.665					
			58	04	02	Finantarea externa nerambursabila		2.282.665	2.282.665					
			70			CHELTUIELI DE CAPITAL		830.800	790.800	41.587	41.587	41.587		125
			71			TITLUL XIII ACTIVE NEFINANCIARE		830.800	790.800	41.587	41.587	41.587		125
			71	01		Active fixe		830.800	790.800	41.587	41.587	41.587		125
			71	01	01	Constructii		810.800	770.800	41.587	41.587	41.587		125
			71	01	30	Alte active fixe (inclusiv reparatii capitale)		20.000	20.000					
5100	02					Partea I-a SERVICII PUBLICE GENERALE		20.000	20.000					
5102						AUTORITATI PUBLICE SI ACTIUNI EXTERNE		20.000	20.000					
			70			CHELTUIELI DE CAPITAL		20.000	20.000					
			71			TITLUL XII ACTIVE NEFINANCIARE		20.000	20.000					
			71	01		Active fixe		20.000	20.000					
			71	01	30	Alte active fixe (inclusiv reparatii capitale)		20.000	20.000					
6500	02					Partea III-a CHELTUIELI SOCIAL-CULTURALE		560.000	530.000	10.198	10.198	10.198		125
6502						INVATAMANT		530.000	490.000	10.198	10.198	10.198		125
			70			CHELTUIELI DE CAPITAL		530.000	490.000	10.198	10.198	10.198		125
			71			TITLUL XIII ACTIVE NEFINANCIARE		530.000	490.000	10.198	10.198	10.198		125
			71	01		Active fixe		530.000	490.000	10.198	10.198	10.198		125
			71	01	01	Constructii		530.000	490.000	10.198	10.198	10.198		125
6702						CULTURA, RECREERE SI RELIGIE		30.000	30.000					

Capi- tol	Sub- ca- pi- tol	Pa- ra- gra- ful	Gr- pa / Titlu	Al- ne- at	Denumire indicator	Credite de angajament	Credite bugetare		Angajamente bugetare	Angajamente legale	Plati efectuate	Angajamente legale de platit	Cheltuieli efective
							anuale aprobat la finele perioadei de raportare	trimestriale cumulate					
A					B								
					1	2	3	4	5	6	7=5-6	8	
			70		CHELTUIELI DE CAPITAL		30.000	30.000					
			71		TITLUL XIII ACTIVE NEFINANCIARE		30.000	30.000					
			71 01		Active fixe		30.000	30.000					
			71 01 01		Constructii		30.000	30.000					
7000	02				Partea IV-a SERVICII SI DEZVOLTARE PUBLICA, LOCUINTE, MEDIU SI APE LOCUINTE, SERVICII SI DEZVOLTARE PUBLICA		200.800	200.800	15.350	15.350	15.350	15.350	
7002			70		CHELTUIELI DE CAPITAL		200.800	200.800	15.350	15.350	15.350	15.350	
			71		TITLUL XIII ACTIVE NEFINANCIARE		200.800	200.800	15.350	15.350	15.350	15.350	
			71 01		Active fixe		200.800	200.800	15.350	15.350	15.350	15.350	
			71 01 01		Constructii		200.800	200.800	15.350	15.350	15.350	15.350	
8000	02				Partea V-a ACTIUNI ECONOMICE		2.332.665	2.332.665	16.039	16.039	16.039	16.039	
8402			01		TRANSPORTURI		2.332.665	2.332.665	16.039	16.039	16.039	16.039	
			58		CHELTUIELI CURENTE		2.382.665	2.382.665	16.039	16.039	16.039	16.039	
					TITLUL X PROIECTE CU FINANTARE DIN FONDURI EXTERNE NERAMBURSABILE								
			58	04	CADRULUI FINANCIAR 2014-2020		2.282.665	2.282.665					
					Programe din Fondul European Agricol de Dezvoltare Rurala (FEADR)		2.282.665	2.282.665					
			58	04	02	Finantarea externa nerambursabila		2.282.665					
			70		CHELTUIELI DE CAPITAL		50.000	50.000	16.039	16.039	16.039	16.039	
			71		TITLUL XIII ACTIVE NEFINANCIARE		50.000	50.000	16.039	16.039	16.039	16.039	
			71 01		Active fixe		50.000	50.000	16.039	16.039	16.039	16.039	
			71 01 01		Constructii		50.000	50.000	16.039	16.039	16.039	16.039	
9902	97				excedent/deficit sect dezb		-750.800	-750.800			2.723		

Conducatorul compartimentului
financiar-contabil

CONTUL DE EXECUTIE AL INSTITUTIILOR PUBLICE FINANTATE
DIN VENITURI PROPRII SI SUBVENTII DIN BUGETUL LOCAL - CHELTUIELI
30.06.2018

Capi- tol	Sub- capi- tol	Pa- ra- graf	Gr- pa / Tritu col	Ali- ne- at	Denumire indicator	Credite de angajament	Credite bugetare		Angajamente bugetare	Angajamente legale	Plati efectuate	Angajamente legale de platit	Cheltuieli efective
							anuale aprobrate la finele perioadel de raportare	trimestriale cumulate					
						I	2	3	4	5	6	7=5-6	8
					B								
5010					TOTAL CHELTUIELI DIN VENITURI PROPRII								
					SI SUBVENTII								
5010					TOTAL CHELTUIELI DIN VENITURI PROPRII								
					SI SUBVENTII		10.000	5.000					
8310					AGRICULTURA, SILVICULTURA,								
					SI VANATOARE								
8310					AGRICULTURA, SILVICULTURA,								
					SI VANATOARE		10.000	5.000					
8310 03					Agricultura		10.000	5.000					
					Alte cheltuieli in domeniul agriculturii		10.000	5.000					




[Handwritten signature]

DETALIEREA CHELTUIELILOR
 INSTITUTIILOR PUBLICE FINANTATE DIN VENITURI PROPRII
 SI SUBVENTII DIN BUGETUL LOCAL
 SECTIUNEA DE FUNCTIONARE
 30.06.2018

Pag. 1 - lei-

Capi- tol	Sub- capi- tol	Pa- ra- gra- ful	Ar- ti- col	Al- ne- at	Denumire indicator	Credite de angajament	Credite bugetare		Angajamente legale	Plati efectuate	Angajamente legale de platit	Cheltuieli efective
							anuale aprobrate la finele perioadei de raportare	trimestriale cumulate				
		A			B	1	2	3	4	5	6	8
5010					TOTAL CHELTUIELI DIN VENITURI PROPRII SI SUBVENTII							
	01				CHELTUIELI CURENTE		10.000	5.000				
	20				TITLUL II BUNURI SI SERVICII		10.000	5.000				
	20	01			Bunuri si servicii		10.000	5.000				
	20	01	30		Alte bunuri si servicii pentru intretinere si functionare		10.000	5.000				
8310					AGRICULTURA, SILVICULTURA, SI VANATOARE		10.000	5.000				
	01				CHELTUIELI CURENTE		10.000	5.000				
	20				TITLUL II BUNURI SI SERVICII		10.000	5.000				
	20	01			Bunuri si servicii		10.000	5.000				
	20	01	30		Alte bunuri si servicii pentru intretinere si functionare		10.000	5.000				
9910	96				excedent/deficit sect funct						80	

Conducatorul compartimentului
 financiar-contabil



BILANT
la data de 30.06.2018

cod 01		lei		
Nr. crt.	DENUMIREA INDICATORILOR	Cod rând	Sold la începutul anului	Sold la sfârșitul perioadei
A	B	C	1	2
1.	ACTIVE	01	X	X
2.	ACTIVE NECURENTE	02	X	X
3.	Active fixe necorporale (ct. 2030000+2050000+2060000+2080100+2080200+ 2330000-2800300-2800500-2800800-2900400-2900500-2900800-2930100*)	03	0	0
4.	Instalații tehnice, mijloace de transport, animale, plantații, mobilier, aparatură birotică și alte active corporale (ct.2130100+2130200+2130300+2130400+2140000+ 2310000 -2810300-2810400-2910300-2910400-2930200*)	04	0	0
5.	Terenuri și clădiri (ct. 2110100+2110200+2120101+2120102+2120201+2120301+2120401+2120501+2120601+2120901+2310000-2810100-2810200 -2910100-2910200-2930200)	05	385.822	385.760
6.	Alte active nefinanciare (ct.2150000)	06	0	0
7.	Active financiare necurente (investiții pe termen lung) peste un an (ct. 2600100+2600200+2600300+2650000+2670201+ 2670202+2670203+2670204+2670205+2670208-2960101-2960102-2960103-2960200), din care:	07	0	0
8.	Titluri de participare (ct. 2600100+2600200+2600300-2960101-2960102-2960103)	08	0	0
9.	Creante necurente – sume ce urmează a fi încasate după o perioada mai mare de un an (ct. 4110201+4110208+4130200+4280202+4610201+ 4610209-4910200-4960200), din care:	09	0	0
10.	Creante comerciale necurente – sume ce urmează a fi încasate după o perioada mai mare de un an (ct. 4110201+4110208+4130200+4610201-4910200-4960200)	10	0	0
11.	TOTAL ACTIVE NECURENTE (rd.03+04+05+06+07+09)	15	385.822	385.760
12.	ACTIVE CURENTE	18	X	X

13.	Stocuri (ct. 3010000+3020100+3020200+3020300+3020400+3020500+ 3020600+3020700+3020800+3020900+3030100+3030200+ 3040100+3040200+3050100+3050200+3070000+3090000+ 3310000+3320000+3410000+3450000+3460000+3470000+ 3490000+3510100+3510200+3540100+3540500+3540600+ 3560000+3570000+3580000+3590000+3610000+3710000+ 3810000+/-3480000+/-3780000-3910000-3920100-3920200- 3930000-3940100-3940500-3940600-3950100-3950200-3950300- 3950400-3950600-3950700-3950800-3960000-3970000-3980000- 4420803)	19	237.630	171.083
14.	Creanțe curente – sume ce urmează a fi încasate într-o perioadă mai mică de un an-	20	X	X
15.	Creanțe din operațiuni comerciale, avansuri și alte decontări (ct. 2320000+2340000+4090101+4090102+4110101+4110108+ 4130100+4180000+4250000+4280102+4610101+4610109+ 4730109**+4810101+4810102+4810103+4810900+4830000+4890 101+4890301-4910100-4960100+5120800), din care:	21	0	0
16.	Decontări privind încheierea execuției bugetului de stat din anul curent (ct. 4890101+4890301)	21.1	0	0
17.	Creanțe comerciale și avansuri (ct. 2320000+2340000+4090101+4090102+4110101+ 4110108+ 4130100+4180000+4610101-4910100-4960100), din care :	22	0	0
18.	Avansuri acordate (ct.2320000+2340000+4090101+4090102)	22.1	0	0
19.	Creanțe bugetare (ct. 4310100**+4310200**+4310300**+4310400**+4310500**+ 4310700**+4370100**+4370200**+4370300**+4420400+ +4420802+4440000**+4460100**+ 4460200**+4480200+ 4610102+4610104+4630000+4640000+4650100+4650200+46604 01+4660402+4660500+4660900+ 4810101**+ 4810102**+ 4810103**+ 4810900**- 4970000), din care:	23	0	0
20.	Creanțele bugetului general consolidat (ct. 4630000+4640000+4650100+4650200+4660401+ 4660402+ 4660500+4660900-4970000)	24.	0	0
21.	Creanțe din operațiuni cu fonduri externe nerambursabile și fonduri de la buget (ct. 4500100+4500300+4500501+4500502+4500503+ 4500504+4500505+4500700+4510100+4510300+4510500+ 4530100+4540100+4540301+4540302+4540501+4540502+ 4540503+4540504+4550100+4550301+4550302+4550303+ 4560100+4560303+4560309+4570100+4570201+4570202+ 4570203+4570205+4570206+4570209+4570301+4570302+ 4570309+4580100+4580301+4580302+4610103+4730103**+ 4740000+4760000), din care:	25	0	0
22.	Sume de primit de la Comisia Europeană / alti donatori (ct. 4500100+4500300+4500501+4500502+4500503+ 4500504+ 4500505+4500700)	26	0	0

23.	împrumuturi pe termen scurt acordate (ct. 2670101+2670102+2670103+2670104+2670105+ 2670108+ 2670601+2670602+2670603+2670604+2670605+ 2670609+ 4680101+4680102+4680103+4680104+4680105+ 4680106+ 4680107+4680108+4680109+4690103+4690105+ 4690106+ 4690108+4690109)	27	0	0
24.	Total creanțe curente (rd. 21+23+25+27)	30	0	0
25.	Investiții pe termen scurt (ct.5050000-5950000)	31	0	0
26.	Conturi la trezorerii și instituții de credit :	32	X	X
27.	Conturi la trezorerie, casa în lei (ct. 5100000+5120101+5120501+5130101+5130301+5130302+ 5140101+5140301+5140302+5150101+5150103+5150301+ 5150500+5150600+5160101+5160301+5160302+5170101+ 5170301+5170302+5200100+5210100+5210300+5230000+ 5250101+5250102+5250301+5250302+5250400+5260000+ 5270000+5280000+5290101+5290201+5290301+5290400+ 5290901+5310101+5500101+5520000+5550101+5550400+ 5570101+5580101+5580201+5590101+5600101+5600300+ 5600401+5610101+5610300+5620101+5620300+5620401+ 5710100+5710300+5710400+5740101+5740102+5740301+ 5740302+5740400+5750100+5750300+5750400-7700000)	33	0	-621.351
28.	Dobândă de încasat, alte valori, avansuri de trezorerie (ct. 5180701+5320100+5320200+5320300+5320400+ 5320500+ 5320600+5320800+5420100)	33.1	0	0
29.	depozite	34	X	X
30.	Conturi la instituții de credit, BNR, casă în valută (ct. 5110101+5110102+5120102+5120402+5120502+ 5130102+5130202+5140102+5140202+5150102+5150202+ 5150302+5160102+5160202+5170102+5170202+5290102+ 5290202+5290302+5290902+5310402+5410102+5410202+ 5500102+5550102+5550202+5570202+5580102+5580202+ 5580302+5580303+5590102+5590202+5600102+5600103+ 5600402+5610102+5610103+5620102+5620103+5620402)	35	0	0
31.	Dobândă de încasat, avansuri de trezorerie (ct.5180702+5420200)	35.1	0	0
32.	depozite	36	X	X
33.	Total disponibilități și alte valori (rd.33+33.1+35+35.1)	40	0	-621.351
34.	Conturi de disponibilități ale Trezoreriei Centrale și ale trezoreriilor teritoriale (ct. 5120600+5120700+5120901+5120902+5121000+ 5240100+ 5240200+5240300+5550101+5550102+5550103 -7700000)	41	0	0
35.	Dobândă de încasat, alte valori, avansuri de trezorerie (ct. 5320400+5180701+5180702)	41.1	0	0
36.	Cheltuieli în avans (ct. 4710000)	42	0	0
37.	TOTAL ACTIVE CURENTE (rd.19+30+31+40+41+41.1+42)	45	237.630	-450.268
38.	TOTAL ACTIVE (rd.15+45)	46	623.452	-64.508
39.	DATORII	50	X	X

CONTUL DE REZULTAT PATRIMONIAL

la data de 30.05.2018

Anexa 2

- lei -

cod 02

Nr. Crd	DENUMIREA INDICATORULUI	Cod rând	An precedent	An curent
A	B	C	1	2
		01	0	0
I.	VENITURI OPERATIONALE			
1.	Venituri din impozite, taxe, contribuții de asigurări și alte venituri ale bugetelor (ct. 7300100+7300200+7310100+7310200+7320100+7330000+7340000+7350100+7350200+7350300+7350400+7350500+7350600+7360100+7360000+7450100+7450200+7450300+7450400+7450500+7450600+7460100+7460200+7460300+7460900)	02	0	0
2.	Venituri din activități economice (ct. 7210000+7220000+7510100+7510200+/-7090000)	03	0	0
3.	Finanțări, subvenții, transferuri (ct. 7510500+7710000+7720100+7720200+7740100+7740200+7750000+7760000+7780000+7790101+7790109)	04	0	0
4.	Alte venituri operaționale (ct. 7140000+7180000+7500000+7510300+7510400+7810200+7810300+7810400+7810402+7770000)	05	0	0
	TOTAL VENITURI OPERAȚIONALE (rd.02+03+04+05)	06	0	0
II.	CHELTUIELI OPERAȚIONALE	07	0	0
1.	Salarii și contribuțiile sociale aferente angajaților (ct. 6410000+6410000+6450100+6450200+6450300+6450400+6450500+6450600+6450800+6460000+6470000)	08	0	614.932
2.	Subvenții și transferuri (ct. 6700000+6710000+6720000+6730000+6740000+6750000+6760000+6770000+6780000+6790000)	09	0	0
3.	Stocuri, consumabile, lucrări și servicii executate de terți (ct. 6010000+6020100+6020200+6020300+6020400+6020500+6020600+6020700+6020800+6020900+6030000+6060000+6070000+6080000+6090000+6100000+6110000+6120000+6130000+6140000+6200000+6230000+6240100+6240200+6260000+6270000+6280000+6290100)	10	0	0
4.	Cheltuieli de capital, amortizări și proviziuni (ct. 6300100+6810100+6810200+6810300+6810401+6810402+6820101+6820102+6820200+6890100+6890200)	11	0	0
5.	Alte cheltuieli operaționale (ct. 6350000+6350100+6540000+6580101+6580109)	12	0	0
	TOTAL CHELTUIELI OPERAȚIONALE (rd.08+09+10+11+12)	13	0	614.932
III.	REZULTATUL DIN ACTIVITATEA OPERAȚIONALĂ	14	0	0
	EXCIDENT (rd.06 - rd.13)	15	0	0
	DEFICIT (rd.13 - rd.06)	16	0	614.932

		17	0	0
V. CHELTUIELI FINANCIARE (cl. 75.000+75.1000+7650100+7650200+7660000+7670000+7680000+7690000+7860300+7860400)		18	0	0
VI. REZULTATUL DIN ACTIVITATEA FINANCIARĂ		19	0	0
- EXCEDENT (rd.17- rd.18)		20	0	0
- DEFICIT (rd.18- rd.17)		21	0	0
VII. REZULTATUL DIN ACTIVITATEA CURENTĂ		22	0	0
- EXCEDENT (rd.15+20-16-21)		23	0	0
- DEFICIT (rd.16+21-15-20)		24	0	614.932
VIII. VENITURI EXTRAORDINARE (cl.7910000)		25	0	0
IX. CHELTUIELI EXTRAORDINARE (cl.6900000+6910000)		26	0	0
X. REZULTATUL DIN ACTIVITATEA EXTRAORDINARĂ		27	0	0
- EXCEDENT (rd.25-rd.26)		28	0	0
- DEFICIT (rd.26-rd.25)		29	0	0
XI. REZULTATUL PATRIMONIAL AL EXERCITIULUI (BRUT)		29.1	0	0
- EXCEDENT (rd. 23+ 28-24-29)		29.2	0	0
- DEFICIT (rd. 24+ 29-23-28)		29.3	0	614.932
- Cheltuieli cu impozitul pe profit (din ct. 6350000**, 6350200)		29.4	0	0
XII. REZULTATUL PATRIMONIAL AL EXERCITIULUI (NET)		30	0	0
- EXCEDENT (rd. 29.2 - rd.29.4)		31	0	0
- DEFICIT (rd. 29.3 + rd.29.4)		32	0	614.932

*) Nota: Datele se preiau din contul 6350000 pentru coloana 1

** Nota: Datele se preiau din contul 6350000 pentru coloana 1 la raportările trim. II și III cu sumele determinate potrivit prevederilor art. 13 alin. (2) lit. b) din Legea nr. 227/2015 privind Codul Fiscal.

10/10/2015 10:10:10 AM

Handwritten signature

SITUAȚIA FLUXURILOR DE TREZORERIE
la data de 30.05.2018


Cod rano	TOTAL	5310101	Buget de stat	Buget nou	506
5. Activitatea financiară					
I. Numarar din activitatea financiară	170.838	170.838	595.944	25.407	0
1. Incasari	196.245	170.838	-595.944	-25.407	0
2. Plati	-25.407	0	0	0	0
3. Numarar net din activitatea cooperatorala	0	0	0	0	0
II. Numarar din activitatea de investitii	0	0	0	0	0
1. Incasari	0	0	0	0	0
2. Plati	0	0	0	0	0
3. Numarar net din activitatea de investitii	0	0	0	0	0
III. Numarar din activitatea de finantare	0	0	0	0	0
1. Incasari	0	0	0	0	0
2. Plati	0	0	-595.944	-25.407	0
3. Numarar net din activitatea de finantare	-25.407	0	0	0	0
IV. Creșterea (descreșterea) netă de numerar și echivalent de numerar					
V. Numarar si echivalent de numerar la inceputul anului					
- sume recuperate din excedentul anului precedent	14.1	0	0	0	0
- sume utilizate din excedentul anului precedent	14.2	0	0	0	0
Sume transferate din disponibilul neutilizat la finele anului precedent	14.3	0	0	0	0
Numarar si echivalent de numerar la sfirsitul anului	-25.407	0	-595.944	-25.407	0

Administrator financiar,
Ec. Matei Oana Daniela



Pagina

Director,
Prof. Pintilej Gabriela



Școala Comunală Nr 1 Eorda, 2018

**CONTUL DE EXECUTIE AL INSTITUTIILOR PUBLICE - CHELTUIELI
65.02.04.01 - Invatamant secundar inferior - la data de 30.06.2018**

Denumirea indicatorilor	Cod indicator	Credite de angajament	Credite bugetare		Angajamente bugetare	Angajamente legale	Plati efectuate	Angajamente legale de platit	Cheltuieli efective
			Anuale aprobate la finele perioadei de raportare	Trimestriale cumulate					
TOTAL SECTIUNILE FUNCTIONARE + DEZVOLTARE		0	121.000	72.000	25.407	25.407	25.407	0	92.079
SECTIUNEA DE FUNCTIONARE		0	121.000	72.000	25.407	25.407	25.407	0	91.954
Total cheltuieli		0	121.000	72.000	25.407	25.407	25.407	0	91.954
CHELTUIELI CURENTE	01	0	121.000	72.000	25.407	25.407	25.407	0	91.954
TITLUL II BUNURI SI SERVICII	20	0	117.000	68.000	23.821	23.821	23.821	0	90.368
Bunuri si servicii	20.01	0	117.000	68.000	23.821	23.821	23.821	0	90.368
Furnituri de birou	20.01.01	0	5.500	3.500	2.594	2.594	2.594	0	5.801
Materiale pentru curatenie	20.01.02	0	5.500	3.500	0	0	0	0	0
Incalzit, iluminat si forta motrica	20.01.03	0	26.000	4.000	645	645	645	0	38.434
Apa, canal si salubritate	20.01.04	0	3.000	2.000	272	272	272	0	273
Carburanti si lubrifianti	20.01.05	0	0	0	0	0	0	0	175
Transport	20.01.07	0	20.000	20.000	0	0	0	0	0
Posta, telecomunicatii, radio, tv, internet	20.01.08	0	10.000	5.000	3.794	3.794	3.794	0	3.794
Alte bunuri si servicii pentru intretinere si functionare	20.01.30	0	47.000	30.000	16.516	16.516	16.516	0	41.891
TITLUL XI ALTE CHELTUIELI	59	0	4.000	4.000	1.586	1.586	1.586	0	1.586
Burse	59.01	0	4.000	4.000	1.586	1.586	1.586	0	1.586
SECTIUNEA DE DEZVOLTARE		0	0	0	0	0	0	0	125
Total cheltuieli		0	0	0	0	0	0	0	125
CHELTUIELI DE CAPITAL	70	0	0	0	0	0	0	0	125
TITLUL XIII ACTIVE NEFINANCIARE	71	0	0	0	0	0	0	0	125

Denumirea indicatorilor	Cod indicator	Credite de angajament	Credite bugetare		Angajamente bugetare	Angajamente legale	Plati efectuate	Angajamente legale de platit	Cheltuieli efective
			Anuale aprobate la finele perioadei de raportare	Trimestriale cumulate					
Active fixe	71.01	0	0	0	0	0	0	0	125
Constructii	71.01.01	0	0	0	0	0	0	0	125




Slatina

BALANTA SINTETICA

Simbol	Denumire	Sold initial		Rulaje precedente		Rulaje luna		Total rulaje		Total sume		Sold final	
		Debitor	Creditor	Debitor	Creditor	Debitor	Creditor	Debitor	Creditor	Debitor	Creditor	Debitor	Creditor
117.00.00	Rezultatul reportat	0	505.991	1.203.448	1.239.094	0	0	1.203.448	1.239.094	1.203.448	1.745.085	0	541.637
121.00.00	Rezultatul patrimonial	1.095.540	0	570.736	1.095.603	136.338	0	707.074	1.095.603	1.802.614	1.095.603	707.011	0
211.02.00	Amenajari la terenuri	4.508	0	0	0	0	0	0	0	4.508	0	4.508	0
231.00.00	Active fixe corporale in curs de executie	381.314	0	0	0	0	0	0	0	381.314	0	381.314	0
281.02.00	Amortizarea constructiilor	0	0	63	104	0	21	63	125	63	125	0	62
302.01.00	Materiale auxiliare	14.272	0	0	0	0	0	0	0	14.272	0	14.272	0
302.08.00	Alte materiale consumabile	73.506	0	4.592	69.330	31.930	33.739	36.522	103.069	110.028	103.069	6.959	0
303.02.00	Materiale de natura obiectelor de inventar in folosinta	149.852	0	0	0	0	0	0	0	149.852	0	149.852	0
401.01.00	Furnizori sub 1 an	0	389	23.613	23.518	33.789	33.789	57.402	57.307	57.402	57.696	0	294
421.00.00	Personal - salarii datorate	0	43.207	554.535	567.499	103.376	98.377	657.911	665.876	657.911	709.083	0	51.172
427.01.00	Retineri din salarii datorate tertilor	0	4.516	27.677	27.840	4.679	4.336	32.356	32.176	32.356	36.692	0	4.336
427.01.0001	Sindicat	0	474	3.121	3.272	625	596	3.746	3.868	3.746	4.342	0	596
427.01.0002	C.A.R.	0	4.042	24.436	24.388	3.994	3.680	28.430	28.068	28.430	32.110	0	3.680
427.01.0003	Rate, popiri	0	0	120	180	60	60	180	240	180	240	0	60
431.01.00	Contributiile angajatilor pentru asigurari sociale	0	11.971	16.000	8.000	0	0	16.000	8.000	16.000	19.971	0	3.971
431.02.00	Contributiile asiguratorilor pentru asigurari sociale	0	6.976	121.662	143.934	32.219	24.578	153.881	168.512	153.881	175.488	0	21.607
431.03.00	Contributiile angajatilor pentru asigurari sociale de sanatate	0	2.463	7.114	3.557	0	0	7.114	3.557	7.114	6.020	0	-1.094
431.04.00	Contributiile asiguratorilor-pentru asigurari sociale de sanatate	-0	3.638	35.464	41.713	9.837	9.785	45.301	51.498	45.301	55.136	0	9.835

Simbol	Denumire	Sold initial		Rulaje precedente		Rulaje luna		Total rulaje		Total sume		Sold final	
		Debitor	Creditor	Debitor	Creditor	Debitor	Creditor	Debitor	Creditor	Debitor	Creditor	Debitor	Creditor
431.05.00	Contributiile angajatorilor pentru accidente de munca si boli profesionale	0	0	506	253	147	147	653	400	653	400	0	-253
431.06.00	Contributia asiguratorie pentru munca	0	0	6.024	8.411	2.240	0	8.264	8.411	8.264	8.411	0	147
431.07.00	Contributiile angajatorilor pentru concedii si indemnizatii	0	150	0	0	0	0	0	0	0	150	0	150
437.01.00	Contributiile angajatorilor pentru asigurari de somaj	0	327	654	327	0	0	654	327	654	654	0	0
437.02.00	Contributiile asiguratorilor pentru asigurari de somaj	0	329	658	329	0	0	658	329	658	658	0	0
437.03.00	Contributiile angajatorilor la fondul de garantare pentru plata creantelor salariale	0	0	2.237	2.237	0	0	2.237	4.432	2.237	4.432	0	2.195
444.00.00	Impozit pe venitul din salarii si din alte drepturi	0	8.007	37.045	34.922	5.884	0	42.929	43.428	42.929	51.435	0	8.506
481.09.00	Alte decontari	0	1.126.576	1.126.576	0	0	0	1.126.576	0	1.126.576	1.126.576	0	0
489.02.01	Decontari privind incheierea executiei bugetului de stat din anul curent - cheltuieli	0	4.452	4.452	0	0	0	4.452	0	4.452	4.452	0	0
531.01.01	Casa in lei	0	0	138.464	138.464	32.374	32.374	170.838	170.838	170.838	170.838	0	0
581.01.01	Viramente interne - activitatea operationala	0	0	138.464	138.464	32.374	32.374	170.838	170.838	170.838	170.838	0	0
602.02.00	Cheltuieli privind combustibilul	0	0	175	175	0	0	175	175	175	175	0	0
602.08.00	Cheltuieli privind alte materiale consumabile	0	0	31.365	31.365	1.839	1.839	33.204	33.204	33.204	33.204	0	0
610.00.00	Cheltuieli privind energia si apa	0	0	38.194	38.194	513	513	38.707	38.707	38.707	38.707	0	0
626.00.00	Cheltuieli postale si taxe de telecomunicatii	0	0	3.228	3.228	566	566	3.794	3.794	3.794	3.794	0	0
628.00.00	Alte cheltuieli cu serviciile executate de terti	0	0	13.708	13.708	780	780	14.488	14.488	14.488	14.488	0	0

Simbol	Denumire	Sold initial		Rulaje precedente		Rulaje luna		Total rulaje		Total sume		Sold final	
		Debitor	Creditor	Debitor	Creditor	Debitor	Creditor	Debitor	Creditor	Debitor	Creditor	Debitor	Creditor
641.00.00	Cheltuieli cu salariile personalului	0	0	471.518	471.518	98.377	98.377	569.895	569.895	569.895	569.895	0	0
642.00.00	Cheltuieli salariale in natura	0	0	0	0	31.900	31.900	31.900	31.900	31.900	31.900	0	0
645.05.00	Contributiile angajatorilor pentru concedii si indemnizatii	0	0	294	294	0	0	294	294	294	294	0	0
645.57.00	Cheltuieli cu contributia asiguratorie pentru munca	0	0	10.501	10.501	2.342	2.342	12.843	12.843	12.843	12.843	0	0
679.00.00	Alte cheltuieli	0	0	1.586	1.586	0	0	1.586	1.586	1.586	1.586	0	0
681.01.00	Cheltuieli operationale privind amortizarea activelor fixe	0	0	104	104	21	21	125	125	125	125	0	0
770.00.00	Finantarea de la buget	0	0	0	0	0	0	0	0	0	0	0	0
770.00.0001	Administratia centrala - Finantarea de la buget	0	0	0	0	0	0	0	0	0	0	0	0
770.00.0001A	Administratia centrala - Finantare integrala din buget - Finantarea de la buget	0	0	0	0	0	0	0	0	0	0	0	0
770.00.0002	Administratia locala - Finantarea de la buget	0	0	23.518	23.518	0	0	0	0	0	0	0	0
770.00.0002A	Administratia locala - Finantare integrala din buget - Finantarea de la buget	0	0	0	0	0	0	0	0	0	0	0	0
TOTAL	Total balanta	1.718.992	1.718.992	4.590.657	4.590.657	561.525	561.525	5.152.182	5.152.182	6.871.174	6.871.174	1.263.916	1.263.916



Handwritten signature

**SITUAȚIA ACTIVELOR ȘI DATORIILOR FINANCIARE ALE INSTITUȚIILOR PUBLICE
DIN ADMINISTRAȚIA LOCALĂ la data de 30.06.2018**

cod 18		lei		
Nr. rand	DENUMIREA INDICATORILOR	God rând	Sold la începutul anului	Sold la sfârșitul perioadei
A	B	C	1	2
	ACTIVE FINANCIARE	1	X	X
		X	X	X
A	NUMERAR SI DEPOZITE, din care:	2	X	X
A1	Numerar	3	X	X
	Numerar în lei în casieria instituțiilor publice locale și ale instituțiilor publice de subordonare locală, (ct.5310101)	4	0	0
	Disponibilități în lei ale instituțiilor publice locale și ale instituțiilor publice de subordonare locală, la trezorerii (ct.5100000+ct.5120101+ct.5120501+ct.5150101+ct.5150103+ct.5150500+ct.5150600+ct.5160101+ct.5160301+ct.5160302+ct.5170101+ct.5170301+ct.5170302+ct.5210100+ct.5210300+ct.5280000+ct.5290201+ct.5290301+ct.5290400+ct.5290901+ct.5500101+ct.5520000+ct.5550101+ct.5570101+ct.5580101+ct.5580201+ct.5600101+ct.5600300+ct.5610101+ ct.5610300+ct.5620101+ct.5620300-ct.7700000), din care :	5	0	-621.351
	Disponibilități în lei din împrumuturi interne și externe contractate de autoritățile administrației publice locale (ct.5160101)	5.1	0	0
	Fonduri externe nerambursabile preaderare	6	0	0
	Fonduri externe nerambursabile postaderare	7	0	0
	Total (în baze cash) (rd.04+05)	8	0	-621.351
	Dobânzi de încasat aferente disponibilităților instituțiilor publice locale și ale instituțiilor publice de subordonare locală la trezorerii/disponibilităților din excedentele cumulate ale bugetelor locale și ale instituțiilor de subordonare locală (ct.5180701)	9	0	0
	Total (în baze accrual) (rd.08+09)	10	0	-621.351
	Excedentele cumulate ale bugetelor locale (ct.5210300)	11	X	X
	<i>Disponibil din fondul de rulment</i>	12	X	X
	Total (în baze cash) (rd.11)	13	X	X
	Dobânzi de încasat aferente disponibilităților din excedentele cumulate ale bugetelor locale și ale instituțiilor de subordonare locală (ct.5180701)	14	X	X
	Total (în baze accrual) (rd.13+14)	15	X	X
	<i>Depozite constituite din fondul de rulment</i>	16	X	X
	<i>Dobânzi de încasat aferente depozitelor din fondul de rulment al instituțiilor publice locale</i>	17	X	X
	Total (în baze accrual)(rd.16+17)	18	X	X
	Depozite ale instituțiilor publice (ct. 5150301+ct.5600401+ct.5620401)	19	0	0
	Dobânzi de încasat aferente depozitelor instituțiilor publice locale și ale instituțiilor de subordonare locală la trezorerie (ct.5180701)	20	0	0
	Total (în baze accrual)(rd.19+20)	21	0	0
	Avansuri de trezorerie, acordate în lei (ct. 5420100)	22	0	0
	Alte valori (ct.5320100+ct.5320200+ct.5320300+ct.5320400+ct.5320500+ct.5320600+ct.5320800)		0	0

A2	Depozite transferabile (Disponibilități în conturi curente și de depozit), din care:	30	X	X
	-Disponibilități la instituții de credit rezidente	31	X	X
	Disponibilități ale instituțiilor publice locale și ale instituțiilor de subordonare locală la instituțiile de credit rezidente (ct.5110101+ct.5110102+ct.5120102+ct.5120402+ct.5120502+ct.5150102+ct.5150202+ct.5160102+ct.5160202+ct.5170102+ct.5170202+ct.5290202+ct.5290302+ct.5290902+ct.5500102+ct.5550102+ct.5550202+ct.5570202+ct.5580102+ct.5580302+ct.5600102+ct.5600103+ct.5610102+ct.5610103+ct.5620102+ct.5620103), din care :	32	0	0
	Fonduri externe nerambursabile preaderare	33	0	0
	Fonduri externe nerambursabile postaderare	34	0	0
	Numerar în valută în casieria instituțiilor publice, (ct.5310402)	35	0	0
	Total (în baze cash) (rd.32+35)	36	0	0
	Dobânzi de încasat aferente disponibilităților instituțiilor publice locale și ale instituțiilor de subordonare locală la instituțiile de credit rezidente (ct.5180702)	37	0	0
	Total (în baze accrual) (rd.36+37)	38	0	0
	Depozite ale instituțiilor publice la instituțiile de credit rezidente (ct.5150302 + ct.5600402+ct.5620402)	39	0	0
	Dobânzi de încasat aferente depozitelor instituțiilor publice locale și ale instituțiilor de subordonare locală la instituțiile de credit rezidente (ct.5180702)	40	0	0
	Total (în baze accrual) (rd.39+40)	41	0	0
	Acreditiv în lei ale instituțiilor locale și ale ale instituțiilor de subordonare locală la instituțiile de credit rezidente (ct.5410102)	42	0	0
	Acreditiv în valută ale instituțiilor locale și ale instituțiilor de subordonare locală la instituțiile de credit rezidente (ct.5410202)	43	0	0
	-disponibilități la alți rezidenți	50	X	X
	Disponibilități ale instituțiilor publice aflate la alți rezidenți (terți) (ct.4610109+ct.4610209+ct.2670108+ ct.2670208)	51	0	0
	Total (în baze cash)(rd.51)	52	0	0
A.3	Alte disponibilități	60	X	X
	-disponibilități la instituții de credit din străinătate	61	X	X
	Disponibilități ale reprezentan'elor din străinătate (ct.5120402)	62	0	0
	Dobânzi de încasat aferente disponibilităților, reprezentan'elor din străinătate (ct.5180702)	63	0	0
	Total (în baze accrual) (rd.62+63)	64	0	0
	Avansuri de trezorerie, acordate (ct.5420200)	65	0	0
	Acreditiv la instituții de credit în străinătate (ct.5410202)	66	0	0
B	TITLURI, ALTELE DECAT ACȚIUNI, din care:	70	X	X
	Titluri, altele decât acțiuni, exclusiv produsele financiare derivate	71	X	X
B.1	Titluri pe termen scurt, altele decât acțiuni și produse financiare derivate (deținute de către administrația locală și de instituțiile de subordonare locală)	72	X	X
	Titluri pe termen scurt, altele decât acțiuni și produse financiare derivate de către administrația locală și de instituțiile de subordonare locală. Total (rd.74+rd.75+rd.76+rd.77), din care emise de:	73	0	0
	-Banca centrală (S.121)	74	0	0
	-Societăți care accepta depozite, exclusiv banca centrală (S.122)	75	0	0
	-Alți rezidenți (Alți intermediari financiari, exclusiv societățile de asigurare și fondurile de pensii, Auxiliari financiari, Societăți de asigurare, Fondurile de pensii) (S.125, S.126, S.128, S.129)	76	0	0
	-Nerezidenți (State membre și instituții și organisme ale Uniunii Europene, State nonmembre și organizații internaționale nerezidente ale Uniunii Europene) (S.21, S.22)	77	0	0
I	Total (la valoare nominala) (rd. 73)	78	0	0

B.2	Titluri pe termen lung, altele decât acțiuni și produse financiare derivate	85	X	X
	Titluri pe termen lung, altele decât acțiuni și produse financiare derivate deținute de către administrația locală (instituțiile locale) și instituțiile de subordonare locală. Total (rd.87+rd.88+rd.89+rd.90), din care emise de:	86	0	0
	-Banca centrală (S.121)	87	0	0
	-Societăți care accepta depozite, exclusiv banca centrală (S.122)	88	0	0
	-Alți rezidenți (Alți intermediari financiari, exclusiv societățile de asigurare și fondurile de pensii, Auxiliari financiari, Societăți de asigurare, Fondurile de pensii) (S.125, S.126, S.128, S.129)	89	0	0
	-Nerezidenți (State membre și instituții și organisme ale Uniunii Europene, State nonmembre și organizații internaționale nerezidente ale Uniunii Europene) (S.21, S.22)	90	0	0
	Obligațiuni și alte titluri deținute în contul creanțelor bugetare (ct.2650000 - ct.2960200). Total (rd.92+rd.93+rd.94+rd.95+rd.96), din care emise de:	91	0	0
	-Banca centrală (S.121)	92	0	0
	-Societăți care accepta depozite, exclusiv banca centrală (S.122)	93	0	0
	-Alți rezidenți (Alți intermediari financiari, exclusiv societățile de asigurare și fondurile de pensii, Auxiliari financiari, Societăți de asigurare, Fondurile de pensii) (S.125, S.126, S.128, S.129)	94	0	0
	-Nerezidenți (State membre și instituții și organisme ale Uniunii Europene, State nonmembre și organizații internaționale nerezidente ale Uniunii Europene) (S.21, S.22)	95	0	0
	-Societăți nefinanciare (S.11)	96	0	0
I	Total (rd.86+91)	97	0	0
C	CREDITE ACORDATE, din care:	110	X	X
C1	Credite pe termen scurt - acordate	111	X	X
	Credite pe termen scurt acordate din bugetul local instituțiilor de subordonare locală, (ct.4680102) (S.1313)	112	0	0
D	ACTIUNI SI ALTE PARTICIPATII	120	X	X
	Acțiuni și alte titluri, exclusiv acțiuni ale organismelor de plasament colectiv	121	X	X
D.1	Acțiuni cotate (se includ și acțiunile deținute de instituțiile publice locale provenite din conversia creanțelor bugetare în acțiuni)	122	X	X
	Acțiuni cotate deținute de autoritățile locale la societăți nefinanciare (ct.2600100 - ct.2960101) (S.11)	123	0	0
	Acțiuni cotate deținute de autoritățile locale la societăți care accepta depozite, exclusiv banca centrală (ct.2600100 - ct.2960101) (S.122)	124	0	0
	Acțiuni cotate deținute de autoritățile locale la societăți de asigurări rezidente (Societăți de asigurare, Fondurile de pensii) (ct.2600100- ct.2960101) (S.128, S.129)	125	0	0
	Total (la val. ctb. netă = la valoarea de intrare mai puțin ajustările cumulate pentru pierderea de valoare) (rd.123+124+125)	126	0	0
D.2	Acțiuni necotate (se includ și acțiunile deținute de instituțiile publice locale provenite din conversia creanțelor bugetare în acțiuni)	130	X	X
	Acțiuni necotate deținute de autoritățile locale la societăți nefinanciare (ct.2600200 - ct.2960102) (S.11)	131	0	0
	Acțiuni necotate deținute de autoritățile locale la societăți care accepta depozite, exclusiv banca centrală (ct.2600200 - ct.2960102) (S.122)	132	0	0
	Acțiuni necotate deținute de autoritățile locale la societăți de asigurări rezidente (Societăți de asigurare, Fondurile de pensii) (ct.2600200 - ct.2960102) (S.128, S.129)	133	0	0
	Total (la valoarea contabilă netă (la valoarea de intrare mai puțin ajustările cumulate pentru pierderea de valoare) (rd.131+132+133)	134	0	0
D.3	Alte participații	140	X	X
	Participațiile autorităților locale la alte societăți care nu sunt organizate pe acțiuni (regii autonome, srl, comandită, etc.) (ct.2600300 - ct. 2960103)	141	0	0
	Total (la valoarea de intrare mai puțin ajustările cumulate pentru pierderea de valoare)(rd.141)	142	0	0
E	ALTE CONTURI DE PRIMIT	155	X	X

E.1	Credite comerciale și avansuri acordate	156	X	X
	Creanțe comerciale necurrente legate de livrări de bunuri și servicii de către autoritățile locale sau de instituții subordonate acestora (ct.4110201+ct.4110208+ct.4130200+ct.4610201 - ct.4910200 - ct.4960200) Total (rd.158+159+160+164), din care:	157	0	0
	-de la populație (gospodăriile populației) (S.14)	158	0	0
	-de la societăți nefinanciare (S.11),	159	0	0
	-de la instituțiile publice, din care: (rd.161+162+163)	160	0	0
	- Administrația centrală (exclusiv fondurile de securitate socială) (S.1311)	161	0	0
	- Administrația locală (exclusiv fondurile de securitate socială) (S.1313)	162	0	0
	- Fonduri de securitate socială (S.1314)	163	0	0
	-de la nerezidenți (S21,S22)	164	0	0
	Creanțe comerciale curente legate de livrări de bunuri și servicii de către autoritățile locale sau de instituții subordonate acestora (ct.2320000+ct.2340000+ct.4090101+ct.4090102+ct.4110101+ ct.4110108+ct.4130100+ct.4180000+ct.4610101 - ct.4910100 - ct.4960100). Total (rd.166+167+168+172), din care de la :	165	0	0
	- de la gospodăriile populației (S.14)	166	0	0
	- de la societăți nefinanciare (S.11),	167	0	0
	-de la instituțiile publice, din care: (rd.169+170+171)	168	0	0
	- Administrația centrală (exclusiv fondurile de securitate socială) (S.1311)	169	0	0
	- Administrația locală (exclusiv fondurile de securitate socială) (S.1313)	170	0	0
	- Fonduri de securitate socială (S.1314)	171	0	0
	-din care:creanțele unităților sanitare cu paturi față de Casele de Sănătate	171.1	0	0
	-de la nerezidenți (State membre și instituții și organisme ale Uniunii Europene, State nonmembre și organizații internaționale nerezidente ale Uniunii Europene) (S.21, S.22)	172	0	0
E.2	Alte conturi de primit, exclusiv creditele comerciale și avansurile	175	X	X
	Creanțe ale bugetului local (ct.4640000 -ct. 4970000). Total (rd.177+178+179+183), din care:	176	0	0
	-de la gospodăriile populației (S.14)	177	0	0
	-de la societăți nefinanciare (S.11),	178	0	0
	-de la instituțiile publice, din care: (rd.180+181+182)	179	0	0
	- Administrația centrală (exclusiv fondurile de securitate socială) (S.1311)	180	0	0
	- Administrația locală (exclusiv fondurile de securitate socială) (S.1313)	181	0	0
	- Fonduri de securitate socială (S.1314)	182	0	0
	-de la nerezidenți (State membre și instituții și organisme ale Uniunii Europene, State nonmembre și organizații internaționale nerezidente ale Uniunii Europene) (S.21, S.22)	183	0	0
	Creanțe ale fondului de risc (ct.4610109+ct.4610209)	184	0	0
	Total creanțe (rd.176+184)	185	0	0
	Creanțe din operațiuni cu fonduri externe nerambursabile de la Comisia Europeană / alți donatori	190	0	0
	Sume de primit de la Autoritățile de Certificare / Autoritățile de Management /Agențiile de Plăți - FONDURI EXTERNE NERAMBURSABILE POSTADERARE (ct.4580301)	191	0	0
	Sume de primit de la Autoritățile de Certificare/ Autoritățile de Management / Agențiile de Plăți - FONDURI DE LA BUGET (ct.4580302)	192	0	0
	Sume solicitate la rambursare aferente fondurilor externe nerambursabile postaderare în curs de virare la buget (ct.8077000)	193	0	0
	Sume de primit de la Comisia Europeană/alți donatori reprezentând venituri ale bugetului general consolidat -FONDURI EXTERNE NERAMBURSABILE POSTADERARE (ct.4500504+ct.4500505). Total, din care: (rd.195+196)	194	0	0

	Sume de primit de la Comisia Europeană/alți donatori reprezentând venituri ale bugetului general consolidat- buget local- FONDURI EXTERNE NERAMBURSABILE POSTADERARE (ct.4500504)	195	0	0
	Sume de primit de la Comisia Europeană/alți donatori reprezentând venituri ale bugetului general consolidat- instituții publice finanțate din venituri proprii/venituri proprii și subvenții - FONDURI EXTERNE NERAMBURSABILE POSTADERARE (ct.4500505)	196	0	0
	DATORII FINANCIARE			
A	NUMERAR SI DEPOZITE, din care:	200	X	X
A.2	Alte depozite	201	X	X
	Sume datorate terților reprezentând garanții și cauțiuni aflate în conturile instituțiilor publice (ct.4280101+ct.4280201+ct.4620109+ct.4620209) (rd.204+205+206), din care:	202	X	X
	Total	203	0	0
	- salariaților (gospodăriile populației) (S.143)	204	0	0
	- societăți nefinanciare (S.11)	205	0	0
	- instituțiilor publice, din care: (rd.207+208+209)	206	0	0
	- Administrația centrală (exclusiv fondurile de securitate socială) (S.1311)	207	0	0
	- Administrația locală (exclusiv fondurile de securitate socială) (S.1313)	208	0	0
	- Fonduri de securitate socială (S.1314)	209	0	0
B.	ÎMPRUMUTURI PE BAZĂ DE TITLURI, ALTELE DECÂT ACȚIUNI	220	X	X
B.1	ÎMPRUMUTURI PE BAZĂ DE TITLURI pe termen scurt altele decât acțiuni și produse financiare derivate)	221	X	X
	Împrumuturi pe bază de titluri pe termen scurt altele decât acțiuni și produse financiare derivate emise de către administrația locală și de instituțiile de subordonare locală (ct.1690100) (rd.223+224+225+226), din care achiziționate de:	222	0	0
	Total			
	-Banca centrală (S.121)	223	0	0
	-Societăți care accepta depozite, exclusiv banca centrală (S.122)	224	0	0
	-Alți rezidenți (Alți intermediari financiari, exclusiv societățile de asigurare și fondurile de pensii, Auxiliari financiari, Societăți de asigurare, Fondurile de pensii) (S.125, S.126, S.128, S.129)	225	0	0
	-Nerezidenți (State membre și instituții și organisme ale Uniunii Europene, State nonmembre și organizații internaționale nerezidente ale Uniunii Europene) (S.21, S.22)	226	0	0
I	Total (la valoare nominală) rd.222	227	0	0
	Dobânzi de plătit pentru împrumuturi pe bază de titluri pe termen scurt, altele decât acțiuni și produse financiare derivate (ct.1680100+ct.5180604)	228	0	0
	Total (în baze accrual)(rd.227+228)	229	0	0
B.2	ÎMPRUMUTURI PE BAZĂ DE TITLURI pe termen lung, altele decât acțiuni și produse financiare derivate)	240	X	X
	Împrumuturi pe bază de titluri pe termen lung altele decât acțiuni și produse financiare derivate emise de către administrația locală și de instituțiile de subordonare locală (ct.1610200 - ct.1690200). (rd.242+243+244+245), din care achiziționate de:	241	0	0
	Total			
	-Banca centrală (S.121)	242	0	0
	-Societăți care accepta depozite, exclusiv banca centrală (S.122)	243	0	0
	-Alți rezidenți (Alți intermediari financiari, exclusiv societățile de asigurare și fondurile de pensii, Auxiliari financiari, Societăți de asigurare, Fondurile de pensii) (S.125, S.126, S.128, S.129)	244	0	0
	-Nerezidenți (State membre și instituții și organisme ale Uniunii Europene, State nonmembre și organizații internaționale nerezidente ale Uniunii Europene) (S.21, S.22)	245	0	0
I	Total (la valoare nominală) (rd.241)	246	0	0
	Dobânzi de plătit pentru împrumuturi pe bază de titluri pe termen lung, altele decât acțiuni și produse financiare derivate (ct.1680100)	247	X	X
	Total (în baze accrual) (rd.246+247)	248	X	X
C.	CREDITE PRIMITE, din care:	260	X	X
C.1	Credite pe termen scurt primite	261	X	X

Credite pe termen scurt contractate de autoritățile locale și instituții din subordinea acestora (ct.1620100+ct.1630100+ct.1670101+ct.1670103+ ct.1670109+ ct.5190101+ ct.5190102+ ct.5190106+ ct.5190180+ ct.5190190) Total (rd.263+264+265+265.1), din care acordate de:	262	0	0
-Societăți care accepta depozite, exclusiv banca centrală (S.122)	263	0	0
-Alți rezidenți (Alți intermediari financiari, exclusiv societățile de asigurare și fondurile de pensii, Auxiliari financiari, Societăți de asigurare, Fondurile de pensii) (S.125, S.126, S.128, S.129)	264	0	0
-Nerezidenți (State membre și instituții și organisme ale Uniunii Europene, State nonmembre și organizații internaționale nerezidente ale Uniunii Europene) (S.21, S.22)	265	0	0
Credite pe termen scurt primite din venituri din privatizare, de către instituțiile publice din administrația locală (ct.1620100+ct.1670103+ct.5190102+ ct.5190180) (S.1311)	265.1	0	0
Credite pe termen scurt primite din contul curent general al trezoreriei statului de către instituțiile publice din administrația locală (ct.5190108+ct.1670102) (S.1311)	266	0	0
Credite pe termen scurt primite din bugetul local, de către instituțiile publice de subordonare locală, (ct.5190105) (S.1311)	267	0	0
Sume primite din excedentul anului precedent pentru acoperirea golurilor temporare de casă și pentru finanțarea cheltuielilor secțiunii de dezvoltare (ct.5190107+ct.5190190)	267.1	0	0
Total (în baze cash)(rd.262+266+267+267.1)	268	0	0
Dobânzi de plătit aferente creditelor pe termen scurt contractate de instituțiile publice din administrația locală (ct.1680200+ct.1680300+ct.1680701+ct.1680703+ct.1680709+ct.5180606+ct.5180608+ct.5180609). Total (rd.270+271+272+272.1), din care acordate de:	269	0	0
-Societăți care acceptă depozite, exclusiv banca centrală (S.122)	270	0	0
-Alți rezidenți (Alți intermediari financiari, exclusiv societățile de asigurare și fondurile de pensii, Auxiliari financiari, Societăți de asigurare, Fondurile de pensii) (S.125, S.126, S.128, S.129)	271	0	0
-Nerezidenți (State membre și instituții și organisme ale Uniunii Europene, State nonmembre și organizații internaționale nerezidente ale Uniunii Europene) (S.21, S.22)	272	0	0
Dobânzi de plătit aferente creditelor pe termen scurt primite din venituri din privatizare (ct.1680703 + ct.5180606)	272.1	0	0
- Administrația centrală (S1311) Dobânzi de plătit aferente creditelor pe termen scurt primite din contul curent general al trezoreriei statului (ct.1680702+ct.5180605)	273	0	0
Total (dobânzi de plătit) (rd.269+273)	274	0	0
Total (în baze accrual) (cash+dobânzi) (rd.268+274)	275	0	0
Credite pe termen scurt primite rezultate din reclassificarea creditelor comerciale în împrumuturi (Maastricht debt) conform deciziei Eurostat	276	X	X
Credite pe termen scurt provenind din reclassificarea creditelor comerciale în împrumuturi (Maastricht debt), conform deciziei Eurostat, (ct.1670108+ct.5190110).Total (rd.278+279+280+281), din care acordate de:	277	0	0
-Societăți care acceptă depozite, exclusiv banca centrală (S.122) (în cazul refinanțării fără regres a unei creanțe asupra guvernului)	278	0	0
-Alți intermediari financiari, exclusiv societățile de asigurare și fondurile de pensii (S.125) (în cazul refinanțării fără regres a unei creanțe asupra guvernului)	279	0	0
-Nerezidenți (State membre și instituții și organisme ale Uniunii Europene, State nonmembre și organizații internaționale nerezidente ale Uniunii Europene) (S.21, S.22)	280	0	0
- Societăți nefinanciare (S.11) (în cazul restructurării creditelor comerciale)	281	0	0
Dobânzi de plătit aferente creditelor pe termen scurt provenind din reclassificarea creditelor comerciale în împrumuturi (Maastricht debt), conform deciziei Eurostat, (ct.1680708+ ct.5180609+ct.5180800). Total (rd.283+284+284.1+284.2), din care acordate/achizitionate de:	282	0	0

-Societăți care accepta depozite, exclusiv banca centrală (S.122) (în cazul refinanțării fără regres a unei creanțe asupra guvernului)	283	0	0
-Alți intermediari financiari, exclusiv societățile de asigurare și fondurile de pensii (S.125) (În cazul refinanțării fără regres a unei creanțe asupra	284	0	0
-Nerezidenți (State membre și instituții și organisme ale Uniunii Europene, State nonmembre și organizații internaționale nerezidente ale Uniunii Europene) (S.21, S.22)	284.1	0	0
-Societăți nefinanciare (S.11) (În cazul restructurării creditelor comerciale)	284.2	0	0
C.2 Credite pe termen lung primite	285	X	X
Credite pe termen lung primite (contractate, garantate, asimilate, etc.) de instituțiile publice locale (ct.1620200+ct.1630200+ct.1670201+ct.1670202+ct.1670203+ ct.1670209). Total (rd.287+288+289+289.1) din care acordate de :	286	0	0
-Societăți care acceptă depozite, exclusiv banca centrală (S.122)	287	0	0
-Alți rezidenți (Alți intermediari financiari, exclusiv societățile de asigurare și fondurile de pensii, Auxiliari financiari, Societăți de asigurare, Fondurile de pensii) (S.125, S.126, S.128, S.129)	288	0	0
-Nerezidenți (State membre și instituții și organisme ale Uniunii Europene, State nonmembre și organizații internaționale nerezidente ale Uniunii Europene) (S.21, S.22)	289	0	0
-Administrația centrală (exclusiv fondurile de securitate socială) (S.1311) Credite pe termen lung primite din venituri din privatizare de către instituții publice din administrația locală (ct.1620200+ct.1670203)	289.1	0	0
Total (în baze cash)(rd.286)	290	0	0
Dobânzi de plătit aferente creditelor pe termen lung primite (contractate garantate, asimilate, etc.) de instituțiile publice din administrația locală (ct.1680200+ct.1680300+ct.1680701+ct.1680702+ ct.1680703+ ct.1680709) Total (rd.292+293+294+294.1), din care acordate de :	291	X	X
-Societăți care acceptă depozite, exclusiv banca centrală (S.122)	292	X	X
-Alți rezidenți (Alți intermediari financiari, exclusiv societățile de asigurare și fondurile de pensii, Auxiliari financiari, Societăți de asigurare, Fondurile de pensii) (S.125, S.126, S.128, S.129)	293	X	X
-Nerezidenți (State membre și instituții și organisme ale Uniunii Europene, State nonmembre și organizații internaționale nerezidente ale Uniunii Europene) (S.21, S.22)	294	X	X
-Administrația centrală (exclusiv fondurile de securitate socială) (S.1311) Dobânzi de plătit aferente creditelor pe termen lung primite din venituri din privatizare (ct.1680703)	294.1	X	X
Total dobânzi de plătit (rd.291)	295	X	X
Total (în baze accrual)(cash+dobânzi) (rd.290+295)	296	X	X
Credite pe termen lung primite rezultate din reclassificarea creditelor comerciale în împrumuturi (Maastricht debt.) conform deciziei Eurostat	297	X	X
Credite pe termen lung provenind din reclassificarea creditelor comerciale în împrumuturi (Maastricht debt), conform deciziei Eurostat, (ct.1670208).Total (rd.299+300+301+302), din care acordate de:	298	0	0
- Societăți care acceptă depozite, exclusiv banca centrală (S.122) (în cazul refinanțării fără regres a unei creanțe asupra guvernului)	299	0	0
-Alți intermediari financiari, exclusiv societățile de asigurare și fondurile de pensii (S.125) (În cazul refinanțării fără regres a unei creanțe asupra guvernului)	300	0	0
-Nerezidenți (State membre și instituții și organisme ale Uniunii Europene și State nonmembre și organizații internaționale nerezidente ale Uniunii Europene) (S.21, S.22)	301	0	0
- Societăți nefinanciare (S.11) (În cazul structurării creditelor comerciale)	302	0	0
Dobânzi de plătit aferente creditelor pe termen lung provenind din reclassificarea creditelor comerciale în împrumuturi (Maastricht debt), conform deciziei Eurostat, (ct.1680708). Total (rd.304+305+306+307), din care acordate de:	303	X	X

	- Societăți care acceptă depozite, exclusiv banca centrală (S.122) (în cazul refinanțării fără regres a unei creanțe asupra guvernului)	304	X	X
	- Alți intermediari financiari, exclusiv societățile de asigurare și fondurile de pensii (S.125) (în cazul refinanțării fără regres a unei creanțe asupra guvernului)	305	X	X
	- Nerezidenți (State membre și instituții și organisme ale Uniunii Europene, State nonmembre și organizații internaționale nerezidente ale Uniunii Europene) (S.21, S.22)	306	X	X
	- Societăți nefinanciare (S.11) (în cazul restructurării creditelor comerciale)	307	X	X
E	ALTE CONTURI DE PLĂTIT			
E.1	Credite comerciale și avansuri primite	310	X	X
	Datorii comerciale necurente legate de livrări de bunuri și servicii (ct.4010200+ct.4030200+ct.4040200+ ct.4050200+ct.4620201). Total (rd.313+314+318+319), din care către :	311	X	X
	- Societăți nefinanciare (S.11)	312	0	0
	- Instituții publice, din care (rd.315+316+317):	313	0	0
	- Administrația centrală (exclusiv fondurile de securitate socială) (S.1311)	314	0	0
	- Administrația locală (exclusiv fondurile de securitate socială) (S.1313)	315	0	0
	- Fonduri de securitate socială (S.1314)	316	0	0
	- Alți rezidenți (Alți intermediari financiari, exclusiv societățile de asigurare și fondurile de pensii, Auxiliari financiari, Societăți de asigurare, Fondurile de pensii) (S.125, S.126, S.128, S.129)	317	0	0
	- Nerezidenți (State membre și instituții și organisme ale Uniunii Europene, State nonmembre și organizații internaționale nerezidente ale Uniunii Europene) (S.21, S.22)	318	0	0
	Datorii comerciale curente legate de livrări de bunuri și servicii (ct.4010100+ct.4030100+ct.4040100 +ct. 4050100+ct.4080000 + ct.4190000+ ct.4620101) Total (rd.321+322+326+327), din care, către :	319	0	0
	- Societăți nefinanciare (S.11)	320	389	294
	- Instituții publice, din care (rd.323+324+325):	321	389	294
	- Administrația centrală (exclusiv fondurile de securitate socială) (S.1311)	322	0	0
	- Administrația locală (exclusiv fondurile de securitate socială) (S.1313)	323	0	0
	- Fonduri de securitate socială (S.1314)	324	0	0
	- Alți rezidenți (Alți intermediari financiari, exclusiv societățile de asigurare și fondurile de pensii, Auxiliari financiari, Societăți de asigurare, Fondurile de pensii) (S.125, S.126, S.128, S.129)	325	0	0
	Nerezidenți (State membre și instituții și organisme ale Uniunii Europene, State nonmembre și organizații internaționale nerezidente ale Uniunii Europene) (S.21, S.22)	326	0	0
		327	0	0
E.2	Alte datorii de plătit exclusiv creditele comerciale și avansuri	330	X	X
	Datoriile instituțiilor publice din administrația locală către bugete (ct.4420300+ct.4310100+ct.4310200+ct.4310300+ct.4310400+ct.4310500+ ct.4310700+ct.4370100+ct.4370200+ct.4370300+ct. 4420801+ ct.4440000+ct.4460100+ct.4460200+ct.4480100)	331	33.861	45.064
	Salariile angajaților (ct.4210000+ct.4230000+ct.4260000+ct.4270100+ ct.4270300 +ct.4280101)	332	47.723	55.508
	Alte drepturi cuvenite altor categorii de persoane (ct.4260000+ct.4270200+ct.4270300+ct.4290000+ ct.4380000)	333	0	0
	Datorii către fondul de risc (ct.4620109+ct.4620209)	334	0	0
	Total (rd.331+332+333+334)	335	81.584	100.572
	Datorii din operațiuni cu fonduri externe nerambursabile de la Comisia Europeană/ alți donatori	340	0	0

	Avansuri primite de la Autoritățile de Certificare/Autoritățile de Management /Agențiile de Plăți- FONDURI EXTERNE NERAMBURSABILE POSTADERARE ȘI FONDURI DE LA BUGET (ct.4580501+ct.4580502)	341	0	0
	Alte datorii	342	X	X
	Provizioane necurente (ct.1510201+ct.1510202+ct.1510203 +ct.1510204 +ct.1510208), din care:	342.1	0	0
	Provizioane necurente, constituite conform O.M.F.P. 416/2013 reprezentând arierate în litigiu (din soldul ct. 1510201)	342.2	0	0
	Provizioane necurente, constituite conform OUG 71/2009 și OG 17/2012 reprezentând drepturi salariale câștigate în instanță (din soldul ct.1510203)	342.3	0	0
	Provizioane necurente, constituite conform Legii nr.85/2016, privind plata diferențelor salariale cuvenite personalului didactic din învățământul de stat pentru perioada octombrie 2008 - 13 mai 2011(din soldul ct.1510203)	342.4	0	0
	Provizioane necurente pentru daune-interese moratorii sub forma dobânzii legale, pentru plata eșalonată a sumelor prevăzute în titluri executorii având ca obiect acordarea unor drepturi salariale personalului din sectorul bugetar (din soldul ct.1510203)	342.5	0	0
	Provizioane curente (ct. 1510101+ct.1510102+ ct.1510103+ ct.1510104+ ct.1510108), din care:	343	0	0
	Provizioane curente, constituite conform O.M.F.P. 416/2013 reprezentând arierate în litigiu (din soldul ct.1510101)	343.1	0	0
	Provizioane curente, constituite conform OUG 71/2009 și OG 17/2012 reprezentând drepturi salariale câștigate în instanță (din soldul ct.1510103)	343.2	0	0
	Provizioane curente, constituite conform Legii nr.85/2016, privind plata diferențelor salariale cuvenite personalului didactic din învățământul de stat pentru perioada octombrie 2008 - 13 mai 2011(din soldul ct.1510103)	343.3	0	0
	Provizioane curente pentru daune-interese moratorii sub forma dobânzii legale, pentru plata eșalonată a sumelor prevăzute în titluri executorii având ca obiect acordarea unor drepturi salariale personalului din sectorul bugetar (din soldul ct.1510103)	343.4	0	0
E.3	Plăți restante	345	X	X
	Plăți restante ale instituțiilor publice din administrația locală (reprezentând datorii neachitate la termen) din operațiuni comerciale Total (rd.346.1+347+351+352), din care către:	346	X	X
	-Societăți nefinanciare (S.11)	346.1	X	X
	-Instituții publice, din care (rd.348+349+350):	347	X	X
	- Administrația centrală (exclusiv fondurile de securitate socială) (S.1311)	348	X	X
	- Administrația locală (exclusiv fondurile de securitate socială) (S.1313)	349	X	X
	- Fonduri de securitate socială (S.1314)	350	X	X
	-Alți rezidenți (Alți intermediari financiari, exclusiv societățile de asigurare și fondurile de pensii; Auxiliari financiari; Societăți de asigurare, Fondurile de pensii) (S.125, S.126, S.128, S.129)	351	X	X
	-Nerezidenți (State membre și instituții și organisme ale Uniunii Europene, State nonmembre și organizații internaționale nerezidente ale Uniunii Europene) (S.21, S.22)	352	X	X
	Plăți restante ale instituțiilor publice din administrația locală- (reprezentând datorii neachitate la termen) către bugetul general consolidat	353	X	X
	Plăți restante ale instituțiilor publice din administrația locală (reprezentând datorii neachitate la termen) din drepturi salariale, neachitate	354	X	X
	Plăți restante ale instituțiilor publice din administrația locală către alte categorii de persoane (reprezentând datorii neachitate la termen) din burse, ajutoare și alte drepturi neachitate	355	X	X
	Plăți restante ale instituțiilor publice din administrația locală (reprezentând datorii neachitate la termen) din împrumuturi nerambursate la scadență, Total (rd.357+358+359), din care, către:	356	X	X
	- Societăți care acceptă depozite, exclusiv banca centrală (S.122)	357	X	X

-Alți rezidenți (Alți intermediari financiari, exclusiv societățile de asigurare și fondurile de pensii, Auxiliari financiari, Societăți de asigurare, Fondurile de pensii) (S.125, S.126, S.128, S.129)	358	X	X
- Nerezidenți (State membre și instituții și organisme ale Uniunii Europene, State nonmembre și organizații internaționale nerezidente ale Uniunii Europene) (S.21, S.22)	359	X	X
Plăți restante ale instituțiilor publice din administrația locală (reprezentând datoriile neachitate la termen) din dobânzi restante, Total (rd.361+362+363) din care, către :	360	X	X
- Societăți care acceptă depozite, exclusiv banca centrală (S.122)	361	X	X
-Alți rezidenți (Alți intermediari financiari, exclusiv societățile de asigurare și fondurile de pensii, Auxiliari financiari, Societăți de asigurare, Fondurile de pensii) (S.125, S.126, S.128, S.129)	362	X	X
- Nerezidenți (State membre și instituții și organisme ale Uniunii Europene, State nonmembre și organizații internaționale nerezidente ale Uniunii Europene) (S.21, S.22)	363	X	X
Creditori bugetari (ct.467)	364	X	X
Total(rd.346+353+354+355+356+360+364)	375	X	X

Expert Bugetar (c) Adi-Com SOFT 2018

NOTĂ

Sectoarele și subsectoarele definite conform European de Conturi (SEC 2010)	Sistemului	utilizator Anexa 40	Cod SEC 2010
Societăți nefinanciare			S.11
Societăți financiare			S.12
Banca centrală			S.121
Societăți care acceptă depozite, exclusiv banca centrală			S.122
Fonduri de piață monetară			S.123
Fonduri de investiții, altele decât fondurile de piață monetară			S.124
Alți intermediari financiari, exclusiv societățile de asigurare și fondurile de pensii			S125
Auxiliari financiari			S126
Societăți de asigurare (SA)			S126
Fondurile de pensii (FP)			S128
Administrații publice			S129
Administrația centrală (exclusiv fondurile de securitate socială)			S.13
Administrațiile locale (exclusiv fondurile de securitate socială)			S.1311
Fonduri de securitate socială			S.1313
Gospodăriile populației			S.1314
Restul lumii			S.14
State membre și instituții și organisme ale Uniunii Europene			S.2
State membre ale Uniunii Europene			S.21
Instituții și organisme ale Uniunii Europene			S.211
State nonmembre și organizații internaționale nerezidente ale Uniunii Europene			S.212
			S.22



Ellored