

BILANT
30.09.2018

pag.: 1 - lei -

COD	DENUMIRE INDICATORI	SOLD LA INCEPUTUL PERIOADEI	SOLD LA SFARSITUL PERIOADEI
0100			
01003	1.Active fixe necorporale (ct.2030000+2050000+2060000+2080100+2080200+2330000-2800300-2800500-2800800-2900400-2900500-2900800-2930100*)	84.385	84.385
01004	2.Instalatii tehnice, mijloace de transport, animale, plantatii, mobilier, aparatura birotica si alte active corporale (ct.2130100+2130200+2130300+2130400+2140000+2310000-2810300-2810301-2810302-2810303-2810304-2810400-2910300-2910301-2910302-2910303-2910304-2910400-2930200*)	467.770	305.891
01005	3.Terenuri si cladiri (ct.2110100+2110200+2120101+2120102+2120201+2120301+2120401+2120501+2120601+2120901+2310000-2810100-2810200-2810201-2810202-2810203-2810204-2810205-2810206-2810207-2810208-2910100-2910200-2910201-2910202-2910203-2910204-2910205-2910206-2910207-2910208-2930200)	18.554.945	18.888.579
0101			
01015	7.TOTAL ACTIVE NECURENTE (rd.03+04+05+06+07+09)	19.107.100	19.278.855
01019	1.Stocuri (ct.3010000+3020100+3020200+3020300+3020400+3020500+3020600+3020700+3020800+3020900+3030100+3030200+3040100+3040200+3050100+3050200+3070000+3090000+3310000+3320000+3410000+3450000+3460000+3470000+3490000+3510100+3510200+3540100+3540500+3540600+3560000+3570000+3580000+3590000+3610000+3710000+3810000+/-3480000+/-3780000-3910000-3920100-3920200-3920300-3930000-3940100-3940500-3940600-3950100-3950200-3950300-3950400-3950600-3950700-3950800-3960000-3970000-3970100-3970200-3970300-3980000-4420803)	420.412	309.307
0102	IMPOZIT PE PROFIT		
01023	Creante bugetare (ct.4310100**+4310200**+4310300**+4310400**+4310500**+4310600**+4310700**+4370100**+4370200**+4370300**+4420400+4420802+4440000**+4460100**+4460200**+4480200+4610102+4610104+4630000+4640000+4650100+4650200+4660401+4660402+4660500+4660900+4810101**+4810102**+4810103**+4810900**-4970000), din care:	1.561.740	1.717.715
01024	Creantele bugetului general consolidat (ct.4630000+4640000+4650100+4650200+4660401+4660402+4660500+4660900-4970000)	1.561.740	1.717.715
01027	Imprumuturi pe termen scurt acordate (ct.2670101+2670102+2670103+2670104+2670105+2670108+2670601+2670602+2670603+2670604+2670605+2670609+4680101+4680102+4680103+4680104+4680105+4680106+4680107+4680108+4680109+4690103+4690105+4690106+4690108+4690109)		145.492
0103			
01030	Total creante curente (rd.21+23+25+27)	1.561.740	1.863.207
01033	Conturi la trezorerie, casa in lei. (ct.5100000+5120101+5120501+5130101+5130301+5130302+5140101+5140301+5140302+5150101+5150103+5150301+5150500+5150600+5160101+5160301+5160302+5170101+5170301+5170302+5200100+5210100+5210300+5230000+5250101+5250102+5250301+5250302+5250400+5260000+5270000+5280000+5290101+5290201+5290301+5290400+5290901+5310101+5410101+5500101+5520000+5550101+5550400+5570101+5580101+5580201+5590101+5600101+5600300+5600401+5610101+5610300)		

COD	DENUMIRE INDICATORI	SOLD LA INCEPUTUL PERIOADEI	SOLD LA SFARSITUL PERIOADEI
01035	+5620101+5620300+5620401+5710100+5710300+5710400+5740101+5740102 +5740301+5740302+5740400+5750100+5750300+5750400-7700000)	802.726	2.360.987
0104	Conturi la institutii de credit, BNR, casa in valuta (ct.5110101+5110102+ 5120102+5120402+5120502+5130102+5130202+5140102+5140202+ 5150102+5150202+5150302+5160102+5160202+5170102+5170202+ 5290102+5290202+5290302+5290902+5310402+5410102+5410202+ 5500102+5550102+5550202+5570202+5580102+5580202+5580302+ 5580303+5590102+5590202+5600102+5600103+5600402+5610102+ 5610103+5620102+5620103+5620402)	1.799	1.799
01040	Total disponibilitati si alte valori (rd.33+33.1+35+35.1)	804.525	2.362.786
01045	7.TOTAL ACTIVE CURENTE (rd.19+30+31+40+41+41.1+42)	2.786.677	4.535.300
01046	8.TOTAL ACTIVE (rd.15+45)	21.893.777	23.814.155
06			
01060	1.Datorii comerciale, avansuri si alte decontari (ct.2690100+4010100+ 4030100+4040100+4050100+4080000+4190000+4620101+4620109+ 4730109+4810101+4810102+4810103+4810900+4830000+ 4840000+4890201+5090000+5120800), din care:	4.841	294
010601	Decontari privind incheiere executiei bugetului de stat din anul curent (ct.4890201)	4.452	
01061	Datorii comerciale si avansuri (ct.4010100+4030100+4040100+ 4050100+4080000+4190000+4620101), din care:	389	294
01062	2.Datorii catre bugete (ct.4310100+4310200+4310300+4310400+4310500+ 4310600+4310700+4370100+4370200+4370300+4400000+4410000+ 4420300+4420801+4440000+4460100+4460200+4480100+4550501+ 4550502+4550503+4620109+4670100+4670200+4670300+4670400+ 4670500+4670900+4730109+4810900),din care:	82.653	114.627
010631	Contributii sociale (ct.4310100+4310200+4310300+4310400+4310500+ 4310600+4310700+4370100+4370200+4370300)	64.335	100.722
0107			
070	4.Imprumuturi pe termen scurt-sume ce urmeaza a fi platite intr-o perioada de pana la un an (ct.5180601+5180603+5180604+5180605+5180606+ 5180608+5180609+5180800+5190101+5190102+5190103+5190104+ 5190105+5190106+5190107+5190108+5190109+5190110+5190180+ 5190190)		145.492
01072	6.Salariile angajatilor (ct.4210000+4230000+4260000+4270100+4270300+ 4280101)	122.166	143.225
01078	10.TOTAL DATORII CURENTE (rd.60+62+65+70+71+72+73+74+75)	209.660	403.638
01079	11.TOTAL DATORII (rd.58+78)	209.660	403.638
0108			
01080	12.ACTIVE NETE = TOTAL ACTIVE - TOTAL DATORII = CAPITALURI PROPRII (rd.80=rd.46-79=rd.90)	21.684.117	23.410.517
01084	1.Rezerve, fonduri (ct.1000000+1010000+1020101+1020102+1020103+ 1030000+ 1040101+1040102+1040103+1050100+1050200+1050300+ 1050400+1050500+1060000+1320000+1330000)	16.639.047	16.792.954
01085	2.Rezultatul reportat (ct.1170000-sold creditor)	5.243.533	4.923.699
01087	4.Rezultatul patrimonial al exercitiului (ct.1210000-sold creditor)		1.693.864
01088	5.Rezultatul patrimonial al exercitiului (ct.1210000- sold debitor)	198.463	
0109			
01090	6.TOTAL CAPITALURI PROPRII (rd.84+85-86+87-88)	21.684.117	23.410.517

Conducatorul institutiei

Conducatorul compartimentului
financiar- contabil

Aulgheriu Stefan

Neștor Lucia



Neștor Lucia

CONTUL DE REZULTAT PATRIMONIAL

30.09.2018

pag.: 1 - lei -

COD	DENUMIRE INDICATORI	An precedent	An curent
0200			
02002	1.Venituri din impozite, taxe, contributi de asigurari si alte venituri ale bugetelor (ct.7300100+7300200+7310100+7310200+7320100+7330000+7340000+7350100+7350200+7350300+7350400+7350500+7350600+7360100+7390000+7450100+7450200+7450300+7450400+7450500+7450700+7450900+7460100+7460200+7460300+7460900)	2.361.026	1.763.970
02003	2.Venituri din activitati economice (ct.7210000+7220000+7510100+7510200+/-7090000)	1.166	
02004	3.Finantari, subventii, transferuri, alocatii bugetare cu destinatie speciala (ct.7510500+7710000+7720100+7720200+7740100+7740200+7750000+7760000+7780000+7790101+7790109)	76.839	2.294.161
02005	4.Alte venituri operationale (ct.7140000+7180000+7500000++7510300+7510400+7810200+7810300+7810401+7810402+7770000)	200.751	153.256
02006	TOTAL VENITURI OPERATIONALE (rd.02+03+04+05)	2.639.782	4.211.387
02008	1.Salarii si contributiile sociale aferente angajatilor (ct.6410000+6420000+6450100+6450200+6450300+6450400+6450500+6450600+6450700+6450800+6460000+6470000)	1.591.795	1.166.546
02009	2.Subventii si transferuri (ct.6700000+6710000+6720000+6730000+6740000+6750000+6760000+6770000+6780000+6790000)	68.434	33.344
0201			
02010	3.Stocuri, consumabile, lucrari si servicii executate de terti (ct.6010000+6020100+6020200+6020300+6020400+6020500+6020600+6020700+6020800+6020900+6030000+6060000+6070000+6080000+6090000+6100000+6110000+6120000+6130000+6140000+6220000+6230000+6240100+6240200+6260000+6270000+6280000+6290100)	214.299	314.754
02011	4.Cheltuieli de capital, amortizari si provizioane (ct.6290200+6810100+6810200+6810300+6810401+6810402+6820101+6820109+6820200+6890100+6890200)	498.069	187
02013	TOTAL CHELTUIELI OPERATIONALE (rd.08+09+10+11+12)	2.372.597	1.514.831
0202	- EXCEDENT (rd.06-rd.13)	267.185	2.696.556
02023	- EXCEDENT (rd.15+20-16-21)	267.185	2.696.556
02025	VIII. VENITURI EXTRAORDINARE (ct.7910000)	133	96
02028	- EXCEDENT (rd.25-rd.26)	133	96
020292	- EXCEDENT (rd.23+28-24-29)	267.318	2.696.652
0203			
02031	- EXCEDENT (rd.29.2-29.4)	267.318	2.696.652

Conducatorul institutiei

Dulgheru Stefan

Conducatorul compartimentului
financiar-contabil

Horst Lucia

Situatia activelor si datoriilor institutiilor publice
din administratia locala
30.09.2018


pag.: 1 - lei -

COD	DENUMIRE INDICATORI	Sold la inceputul anului	Sold la sfarsitul perioadei
1800			
18005	Disponibilitati in lei ale institutiilor publice locale si ale institutiilor publice de subordonare locala, la trezorerii (ct.5100000+5120101+5120501+5150101+5150103+5150500+5150600+5160101+5160301+5160302+5170101+5170301+5170302+5210100+5210300+5280000+5290201+5290301+5290400+5290901+5410101+5500101+ 5520000+5550101+5570101+5580101+5580201+5600101+5600300+5610101+5610300+5620101+5620300-7700000), din care:	802.726	2.360.987
18008	Total (in baze cash) (rd.04+05)	802.726	2.360.987
1801			
18010	Total (in baze accrual)(rd.08+09)	802.726	2.360.987
1803			
18032	Disponibilitati ale institutiilor publice locale si ale institutiilor de subordonare locala la institutiile de credit rezidente (ct.5110101+5110102+5120102+5120402+5120502+5150102+5150202+5160102+5160202+5170102+5170202+5290202+5290302+5290902+5500102+5550102+5550202+5570202+5580102+5580302+5600102+5600103+5610102+5610103+5620102+5620103), din care:	1.799	1.799
18036	Total (in baze cash) (rd.32+35)	1.799	1.799
18038	Total (in baze accrual) (rd.36+37)	1.799	1.799
1817			
18176	1.Creante ale bugetului local (ct.4640000-4970000). Total (rd.177+178+179+183), din care:	1.561.740	1.717.715
18177	- de la gospodariile populatie (S14)	1.561.740	1.717.715
1818			
18185	Total creante (rd.176+184)	1.561.740	1.717.715
1820			
18203	1.Sume datorate tertilor reprezentand garantii si cautiuni aflate in conturile institutiilor publice (ct.4280101+4280201+4620101+4620109).Total (rd.204+205+206), din care:	1.798	1.798
18203	- salariatilor (gospodariile populatiei)(S143)	1.798	1.798
1826			
182671	Sume primite din excedentul anului precedent pentru acoperirea golurilor temporare de casa si pentru finantarea cheltuielilor sectiunii de dezvoltare (ct.5190107+5190190)		145.492
18268	Total(in baze cash)(rd.262+266+267+267.1)		145.492
1827			
18275	Total (in baze accrual) (cash+dobanzi) (rd.268+274)		145.492
1832			
18320	Datorii comerciale curente legate de livrari de bunuri si servicii (ct.4010100+4030100+ 4040100+4050100+4080000+4190000+4620101).		
18320	Total (rd.321+322+326+327) din care catre:	389	294
18321	-Societati nefinanciare (S11)	389	294
1833			
18331	Datoriile institutiilor publice din administratia locala catre bugete (ct.4310100+4310200+4310300+4310400+4310500+4310600+4310700+4370100+4370200+4370300+4420300+4420801+4440000+4460100+4460200+4480100)	82.653	114.627
18332	Salariile angajatilor (ct.4210000+4230000+4260000+4270100+4270300+4280101)	122.166	143.225
18335	Total (rd.331+332+333+334)	204.819	257.852

Conducatorul institutiei

Conducatorul compartimentului
financiar- contabil

Bulgheanu Stefan



Nistor Lucia

[Signature]

SITUATIA FLUXURILOR DE TREZORERIE


la data de 30.09.2018

Denumirea indicatorului	Cod rand	TOTAL	5310101	Buget de stat	Buget local	Sursa F - institutii publice finantate integral din venituri proprii	Sursa G - institutii publice finantate partial din venituri proprii	Sursa E - Activitati finantate din venituri proprii	5xx	5520000
I. Numerar din activitatea operationala	01	0	0	0	0	0	0	0	0	0
1. Incasari	02	4.758.386	706.697	0	4.051.555	0	0	134	0	0
2. Plati	03	2.137.384	706.697	894.744	1.430.687	0	0	0	0	0
3. Numerar net din activitatea operationala	04	2.621.002	0	-894.744	2.620.868	0	0	134	0	0
II. Numerar din activitatea de investitii	05	0	0	0	0	0	0	0	0	0
1. Incasari	06	7.640	3.820	0	3.820	0	0	0	0	0
2. Plati	07	175.637	3.820	0	171.817	0	0	0	0	0
3. Numerar net din activitatea de investitii	08	-167.997	0	0	-167.997	0	0	0	0	0
III. Numerar din activitatea de finantare	09	0	0	0	0	0	0	0	0	0
1. Incasari	10	145.492	0	0	145.492	0	0	0	0	0
2. Plati	11	0	0	0	0	0	0	0	0	0
3. Numerar net din activitatea de finantare	12	145.492	0	0	145.492	0	0	0	0	0
IV. Cresterea (descresterea) neta de numerar si echivalent de numerar	13	2.598.497	0	-894.744	2.598.363	0	0	134	0	0
V. Numerar si echivalent de numerar la inceputul anului	14	802.726	0	0	784.849	0	0	5.611	12.266	12.266
- sume recuperate din excedentul anului precedent	14.1	0	0	0	0	0	0	0	0	0
- sume utilizate din excedentul anului precedent	14.2	145.492	0	0	145.492	0	0	0	0	0
Sume transferate din disponibilul neutilizat la finele anului precedent	14.3	0	0	0	0	0	0	0	0	0


Denumirea indicatorului	Cod rand	TOTAL	5310101	Buget de stat	Buget local	Sursa F - Instituti publice finantate integral din venituri proprii	Sursa G - Instituti publice finantate partial din venituri proprii	Sursa E - Activitati finantate din venituri proprii	5xx	5520000
Numerar si echivalent de numerar la sfirsitul anului	15	3.255.731	0	-894.744	3.237.720	0	0	5.745	12.266	12.266

Viza Trezoreriei,

Primar,

Aurelian Stefan


Contabil Sef,

M. Popescu
Suceava


SITUATIA FLUXURILOR DE TREZORERIE la data de 30.09.2018


Denumirea indicatorului	Cod rand	TOTAL	5310101	Buget de stat	Buget local	Sursa F - Instituti publice finantate integral din venituri proprii	Sursa G - Instituti publice finantate partial din venituri proprii	Sursa E - Activitati finantate din venituri proprii	5xx	5520000
I. Numerar din activitatea operationala	01	0	0	0	0	0	0	0	0	0
1. Incasari	02	4.758.386	706.697	0	4.051.555	0	0	134	0	0
2. Plati	03	2.137.384	706.697	894.744	1.430.687	0	0	0	0	0
3. Numerar net din activitatea operationala	04	2.621.002	0	-894.744	2.620.868	0	0	134	0	0
III. Numerar din activitatea de investitii	05	0	0	0	0	0	0	0	0	0
1. Incasari	06	7.640	3.820	0	3.820	0	0	0	0	0
2. Plati	07	175.637	3.820	0	171.817	0	0	0	0	0
3. Numerar net din activitatea de investitii	08	-167.997	0	0	-167.997	0	0	0	0	0
III. Numerar din activitatea de finantare	09	0	0	0	0	0	0	0	0	0
1. Incasari	10	145.492	0	0	145.492	0	0	0	0	0
2. Plati	11	0	0	0	0	0	0	0	0	0
3. Numerar net din activitatea de finantare	12	145.492	0	0	145.492	0	0	0	0	0
IV. Cresterea (descresterea) neta de numerar si echivalent de numerar	13	2.598.497	0	-894.744	2.598.363	0	0	134	0	0
V. Numerar si echivalent de numerar la inceputul anului	14	802.726	0	0	784.849	0	0	5.611	12.266	12.266
- sume recuperate din excedentul anului precedent	14.1	0	0	0	0	0	0	0	0	0
- sume utilizate din excedentul anului precedent	14.2	145.492	0	0	145.492	0	0	0	0	0
Sume transferate din disponibilul neutilizat la finele anului precedent	14.3	0	0	0	0	0	0	0	0	0

Denumirea indicatorului	Cod rand	TOTAL	5310101	Buget de stat	Buget local	Sursa F - Institutiile publice finantate integral din venituri proprii	Sursa G - Institutiile publice finantate partial din venituri proprii	Sursa E - Activitati finantate din venituri proprii	5xx	5520000
Numerar si echivalent de numerar la sfirsitul anului	15	3.255.731	0	-894.744	3.237.720	0	0	5.745	12.266	12.266

Viza Trezoreriei,

Primar,

Aulgheru... Stefan



.....

Contabil Sef,

Aulgheru... Secara
M. Iuliu


SITUATIA FLUXURILOR DE TREZORERIE

30.09.2018

pag.: 1 - lei -

COD	DENUMIRE INDICATORI	Total	Casa in valuta	Alte disponibilitati
0401				
04014	V NUMERAR SI ECHIVALENT DE NUMERAR LA INCEPUTUL PERIOADEI	1.799		1.799
04017	VI NUMERAR SI ECHIVALENT DE NUMERAR LA FINELE PERIOADEI(rd.13+14+15-16)	1.799		1.799

Conducatorul institutiei

Bulghesu Stefan


Conducatorul compartimentului
financiar- contabil

Nistor Lucia
M. Nistor

DISPONIBIL DIN MIJLOACE CU DESTINATIE SPECIALA


30.09.2018

- lei -

DENUMRE INDICATORI	COD	DISPONIBIL LA INCEPUTUL ANULUI	INCASARI	PLATI	DISPONIBIL LA SFARSITUL PERIOADEI
TOTAL (rd.02 la 15)	0500				
	05001	1.799			1.799
- Garantii materiale retinute gestionarilor conform Legii nr.22/1969 (ct.5500101,ct.5500102/analitice distincte)	05003				
		1.799			1.799

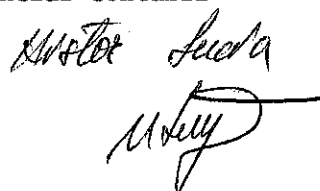
Conducatorul institutiei,

Dulgheru Stefan



Conducatorul compartimentului
financiar-contabil

Maria Lucia




SITUATIA GESTIONARILOR - PERSOANE FIZICE
Data contabila: 30-09-2018

CONT 25335.01.071.120526.350641. RON [288] Titular COMUNA LEORDA CF 3372130
Adresa: BOTOSANI, LEORDA, RO
SOLD DISPONIBIL LA 30-09-2018

Nr	Cont gestionar PF	Gestionar PF	CNP	Sold la 30-09-2018
1	25335.02.288.2	MURARIU GHEORGHE	1650331078306	1.283,10
2	25335.02.288.3	SUMANARU PETRU	1570305078300	515,48
SOLD TOTAL CONTURI GESTIONARI PF				1.798,58

INTOCMIT:
Cazacu Manuela

VERIFICAT,



SITUATIA FLUXURILOR DE TREZORERIE


la data de 30.09.2018

Den umirea indicatorului	Cod rand	TOTAL	5310101	Buget de stat	Buget local	Sursa F - Instituti publice finantate integral din venituri proprii	Sursa G - Instituti publice finantate partial din venituri proprii	Sursa E - Activitati finantate din venituri proprii	5xx	5520000
I. Numerar din activitatea operationala	01	0	0	0	0	0	0	0	0	0
1. Incasari	02	4.758.386	706.697	0	4.051.555	0	0	134	0	0
2. Plati	03	2.137.384	706.697	894.744	1.430.687	0	0	0	0	0
3. Numerar net din activitatea operationala	04	2.621.002	0	-894.744	2.620.868	0	0	134	0	0
II. Numerar din activitatea de investitii	05	0	0	0	0	0	0	0	0	0
1. Incasari	06	7.640	3.820	0	3.820	0	0	0	0	0
2. Plati	07	175.637	3.820	0	171.817	0	0	0	0	0
3. Numerar net din activitatea de investitii	08	-167.997	0	0	-167.997	0	0	0	0	0
III. Numerar din activitatea de finantare	09	0	0	0	0	0	0	0	0	0
1. Incasari	10	145.492	0	0	145.492	0	0	0	0	0
2. Plati	11	0	0	0	0	0	0	0	0	0
3. Numerar net din activitatea de finantare	12	145.492	0	0	145.492	0	0	0	0	0
IV. Cresterea (descresterea) neta de numerar si echivalent de numerar	13	2.598.497	0	-894.744	2.598.363	0	0	134	0	0
V. Numerar si echivalent de numerar la inceputul anului	14	802.726	0	0	784.849	0	0	5.611	12.266	12.266
- sume recuperate din excedentul anului precedent	14.1	0	0	0	0	0	0	0	0	0
- sume utilizate din excedentul anului precedent	14.2	145.492	0	0	145.492	0	0	0	0	0
Sume transferate din disponibilul neutilizat la finele anului precedent	14.3	0	0	0	0	0	0	0	0	0


Denumirea indicatorului	Cod rand	TOTAL	5310101	Buget de stat	Buget local	Sursa F - Instituti publice finantate integral din venituri proprii	Sursa G - Instituti publice finantate partial din venituri proprii	Sursa E - Activitati finantate din venituri proprii	5xx	5520000
Numerar si echivalent de numerar la sfirsitul anului	15	3.255.731	0	-894.744	3.237.720	0	0	5.745	12.266	12.266


Viza Trezoreriei,

Primar,

A. Ghem. Stefan


Contabil Sef,

M. St. Luca





COD	DENUMIRE INDICATORI	Total	Casa ct. 5310101	Buget de stat ct. 5200100/7700000	Buget local ct. 5210100/7700000	Buget asig. sociale de stat ct. 5250104+5250102/7700000	Buget asig. pentru soma ct. 5740101+5740102/7700000	Buget Fond national unic de asig. sociale de sanatate ct. 5710100/7700000	Buget Fond pentru mediu ct. 5750100/7700000	Buget trezoreria statului ct. 5240100/7700000	Buget instituti publice financate integral din venituri proprii ct. 5600101/7700000	Buget instituti publice financate din venituri proprii si subventii ct. 5610101/7700000	Buget activitati financiate din venituri proprii si buget activitati de privatizare ct. 5620101/7700000	Buget imprumuturi interne si externe ct. 5130101+5140101+5160101+5170101/7700000	Buget fonduri externe nerambursabile (sursa D) ct. 5150103/7700000	Alte disponibilitati (ct.5XX)	
0300																	
03002	1. Incasari	4.758.386	706.697		4.051.555												
03003	2. Plati	2.187.384	706.697	894.744	1.430.687												
03004	3. Numerar net din activitatea operationala (rd.02-rd.03)	1.631.002		-894.744	2.620.828												
03006	1. Incasari	7.640	3.824		3.820												
03007	2. Plati	175.637	3.820		171.817												
03008	3. Numerar net din activitatea de investitii (rd.06-07)	-167.997			-167.997												
0301																	
03010	1. Incasari	145.492			145.492												
03012	3. Numerar net din activitatea de finantare (rd.10-rd.11)	145.492			145.492												
03013	IV.CRESTEREA (DESCRETEREA) NETA DE NUMERAR SI ECHIVALENT DE NUMERAR (rd.04+rd.08+rd.12)	2.598.497		-894.744	2.598.363												
03014	V. NUMERAR SI ECHIVALENT DE NUMERAR LA INCEPUTUL ANULUI	802.726			784.846												
030142	-sume utilizate din excedentul anului precedent/sume transferate din excedent la bugetul local/sume transferate din excedent pentru constituirea de depozite in trezorerie***	145.492			145.492												
03015	VI.NUMERAR SI ECHIVALENT DE NUMERAR LA SFARSITUL PERIOADEI (rd.13+rd.14+rd.14.1-rd.14.2-rd.14.3)	3.253.751		-894.744	3.237.720												

Conducatorul institutiei

Conducatorul compartimentului financiar-contabil

Viza trezoreriei

Dulgheru Stefan
Nistor Lucy
Maly



CONTUL DE EXECUTIE AL BUGETULUI LOCAL - VENITURI
30.09.2018

Capi- tol	Sub- capi- tol	Pa- ra- graf	Gru- pa / Titlu	Ar- ti- col	Ali- ne- at	Denumire indicator	Prevederi anuale aprobate la finele perioadei de raportare		Prevederi bugetare trimestriale cumulate	Drepturi constatate			Incasari realizate	Stingeri pe alte cai decat incasari	Drepturi constatate de incasat
							1	2		Total, din care:	4 din anii precedenti	5 din anul curent			
0001						B				3=4+5	4	5	6	7	8=3-6-7
02						TOTAL VENITURI-BUGET LOCAL	4.645.485	4.027.785	5.926.036	1.561.740	4.364.296	4.200.867	7.454	1.717.715	
02						I. VENITURI CURENTE	2.299.600	1.707.700	3.475.805	1.547.908	1.927.897	1.760.744	7.454	1.707.607	
02						A. VENITURI FISCALE	2.168.000	1.605.000	3.058.993	1.287.568	1.771.425	1.630.706	7.454	1.420.833	
02						A1. IMPOZIT PE VENIT, PROFIT SI CASTIGURI DIN CAPITAL	400.700	266.900	300.070		300.070	300.070			
02						A1.2 IMPOZIT PE VENIT, PROFIT SI CASTIGURI DIN CAPITAL DE LA PERSOANE FIZICE	400.700	266.900	300.070		300.070	300.070			
0302						IMPOZIT PE VENIT									
18						IMPOZIT PE VENIT	3.700	2.800	692		692	692			
						Impozitul pe veniturile din transferul proprietatilor imobiliare din patrimoniul personal	3.700	2.800	692		692	692			
0402						COTE SI SUME DEFALCATE DIN IMPOZITUL PE VENIT									
0402						COTE SI SUME DEFALCATE DIN IMPOZITUL PE VENIT	397.000	264.100	299.378		299.378	299.378			
0402	01					Cote defalcate din impozitul pe venit	214.000	138.800	158.375		158.375	158.375			
04						Sume alocate din cotele defalcate din impozitul pe venit pentru echilibrarea bugetelor locale	183.000	125.300	141.003		141.003	141.003			
0700															

Capi- tol	Sub- capi- tol	Pa- ra- gra- ful graf	Gr- pa / ti- tul col	Al- ne- at	Denumire indicator	Prevederi bugetare anuale aprobrate la finele perioadei de raportare		Prevederi bugetare trimestriale cumulate	Drepturi constatate			Incasari realizate	Stingeri pe alte cai decat incasari	Drepturi constatate de incasat
						1	2		Total, din care:	din anii precedenti	din anul curent			
A					B	1	2	3=4+5	4	5	6	7	8=3-6-7	
0700	02				A3 IMPOZITE SI TAXE PE PROPRIETATE	236.400	187.600	1.490.340	1.205.722	284.618	184.992	5.533	1.299.815	
0702					IMPOZITE SI TAXE PE PROPRIETATE			1.490.340	1.205.722	284.618	184.992	5.533	1.299.815	
	01				Impozit si taxa pe cladiri	51.900	39.000	1.057.957	943.517	114.440	40.403	1.753	1.015.801	
	01				Impozit pe cladiri de la persoane fizice	22.200	16.700	50.212	21.217	28.995	17.427	930	31.855	
0702	01	02			Impozit si taxa pe cladiri de la persoane juridice	29.700	22.300	1.007.745	922.300	85.445	22.976	823	983.946	
0702	02				Impozit si taxa pe teren	170.900	135.900	418.366	259.650	158.656	133.063	3.780	281.463	
	01				Impozit pe terenuri de la persoane fizice	40.700	30.600	89.767	55.357	34.430	25.873	1.072	62.822	
0702	02	02			Impozit si taxa pe teren de la persoane juridice	700	600	17.879	13.713	4.166	3.796	1	14.082	
0702	02	03			Impozitul pe terenul extravilan	129.500	104.700	310.660	190.600	120.060	103.394	2.707	204.559	
	03				Taxe judiciare de timbru si alte taxe de timbru	13.600	12.700	14.077	2.555	11.522	11.526		2.551	
1000					A4 IMPOZITE SI TAXE PE BUNURI SI SERVICII	1.520.900	1.143.000	1.263.369	81.846	1.181.523	1.140.430	1.921	121.018	
1102					SUME DEFALCATE DIN TVA			1.098.000		1.098.000	1.098.000			
	02				Sume defalcate din taxa pe valoarea adaugata pentru finantarea cheltui- rilor descentralizate la nivelul comunelor, oraselor, municipiilor, sectoarelor si Municipiului Bucuresti	1.463.000	1.098.000							
1102	05				Sume defalcate din taxa pe valoarea	496.000	372.000	372.000			372.000			

Sub- capi- fol	Pa- ra- graf	Gru- pa / Titlu	Ar- ti- col	Denumire indicator	Prevederi bugetare anuale aprobrate la finele perioadei de raportare	Prevederi bugetare trimestriale cumulate	Drepturi constatate		Incasari realizate	Stingeri pe alte cai decat incasari	Drepturi constatate de incasat	
							Total, din care:	din anii precedenti				
A				B	1	2	3=4+5	4	5	6	7	8=3-6-7
02	06			Taxe speciale	54.200	40.700	131.442	57.193	74.249	55.602		75.840
02				TRANSFERURI VOLUNTARE, ALTELE DECAT SUBVENTIILE								
02				TRANSFERURI VOLUNTARE, ALTELE DECAT SUBVENTIILE			3.350		3.350	3.350		
02	01			Donatii si sponsorizari			3.350		3.350	3.350		
03				Varsaminte din sectiunea de functionare pentru finantarea sectiunii de dezvoltare a bugetului local(cu semnul minus)	-80.000	-60.000	-26.325		-26.325	-26.325		
02	04			Varsaminte din sectiunea de functionare	80.000	60.000	26.325		26.325	26.325		
00				II. VENITURI DIN CAPITAL								
02				VENITURI DIN VALORIFICAREA UNOR BUNURI								
02				VENITURI DIN VALORIFICAREA UNOR BUNURI								
				Venituri din valorificarea unor bunuri ale institutiilor publice			13.928	13.832	96	3.820		10.108
00				III OPERATIUNI FINANCIARE								
02				INCASARI DIN RAMBURSAREA								
02				IMPRUMUTURILOR ACORDATE								
02				INCASARI DIN RAMBURSAREA								
02				IMPRUMUTURILOR ACORDATE								
02	14			Sume din excedentul bugetului local utilizate pentru finantarea cheltuielilor sectiunii de dezvoltare			145.492		145.492	145.492		145.492


CONTUL DE EXECUTIE AL INSTITUTIILOR PUBLICE FINANTATE
DIN VENITURI PROPRII SI SUBVENTII DIN BUGETUL LOCAL - VENITURI
30.09.2018

Pag. 1 -lei-

Capi- tol	Sub- capi- tol	Pa- ra- graf	Ar- ti- col	Ali- ne- at	Denumire indicator	Prevederi bugetare anuale aprobrate la finele perioadei de raportare		Prevederi bugetare trimestriale cumulate	Drepturi constatate		Incasari realizate	Stingeri pe alte cai decat incasari	Drepturi constatate de incasat	
						1	2		Total, din care:	din anii precedenti				din anul curent
					B									
					A									
0001	10				TOTAL VENITURI-VENITURI	10.000	7.500	7.500	134		134			
0002	10				I. VENITURI CURENTE	10.000	7.500	7.500	134		134			
2900	10				C. VENITURI NEFISCALE	10.000	7.500	7.500	134		134			
3300	10				C2. VANZARI DE BUNURI SI SERVICII	10.000	7.500	7.500	134		134			
3610					DIVERSE VENITURI	10.000	7.500	7.500	134		134			
	50				DIVERSE VENITURI	10.000	7.500	7.500	134		134			
					Alte venituri	10.000	7.500	7.500	134		134			

Paiman,

Dulghesu Stefan



Sef birou cont,

Mihai Luca


Mihai Luca

CONTUL DE EXECUTIE AL INSTITUTIILOR PUBLICE FINANTATE
DIN VENITURI PROPRII SI SUBVENTII DIN BUGETUL LOCAL - VENITURI
SECTIUNEA DE FUNCTIONARE
30.09.2018

Pag. 1 -lei-

Capi- tol	Sub- capi- tol	Pa- ra- graf	Gr- pa / titlu col at	Ar- ti- col at	Denumire indicator	Prevederi		Drepturi constatate		Incasari realizate	Stingeri pe alte cai decat incasari	Drepturi constatate de incasat
						anuale aprobrate la finele perioadei de raportare	2	Total, din care:	din anii precedenti			
A						1	2	3=4+5	4	5	6	8=3-6-7
B												
0001	10				TOTAL VENITURI-VENITURI	10.000	7.500	134	134	134	134	
0002					I. VENITURI CURENTE	10.000	7.500	134	134	134	134	
2900					C. VENITURI NEFISCALE	10.000	7.500	134	134	134	134	
3300					C2. VANZARI DE BUNURI SI SERVICII	10.000	7.500	134	134	134	134	
3610					DIVERSE VENITURI	10.000	7.500	134	134	134	134	
					Alte venituri	10.000	7.500	134	134	134	134	

Palmar, Stefan
Dulgheru Stefan



def. Anou cont.
Nistor Lucra
Nistor

CONTUL DE EXECUTIE AL BUGETULUI LOCAL - CHELTUIELI
30.09.2018

Pag. 1 - lei-

Capi- tol	Sub- capit- ol	Pa- ra- graf	Gr- pa / Titlu	Ali- ne- at	Denumire indicator	Credite de angajament	Credite bugetare		4	5	6	Angajamente legale de platit	Cheltuieli efective
							2	3					
A							B		4	5	6	7=5-6	8
5002					TOTAL CHELTUIELI	1							
5100					TOTAL CHELTUIELI		5.396.285	4.778.585	2.085.175	2.085.175	1.602.504	482.671	1.514.831
5102	02				Partea I-a SERVICII PUBLICE GENERALE AUTORITATI PUBLICE SI ACTIUNI EXTERNE AUTORITATI PUBLICE SI ACTIUNI EXTERNE		940.520	711.070	841.050	841.050	603.251	237.799	608.250
	01				Autoritati executive si legislative Autoritati executive		930.520	703.570	841.050	841.050	603.251	237.799	608.250
5402					ALTE SERVICII PUBLICE GENERALE		930.520	703.570	841.050	841.050	603.251	237.799	608.250
5100	05				ALTE SERVICII PUBLICE GENERALE Fond de rezerva bugetara la dispozitia autoritatilor locale		10.000	7.500					
6000							10.000	7.500					
6102	02				Partea II-a APARARE, ORDINE PUBLICA SI SIGURANTA NATIONALA		76.080	57.130	76.080	76.080	56.874	19.206	57.059
	50				ORDINE PUBLICA SI SIGURANTA NATIONALA ORDINE PUBLICA SI SIGURANTA NATIONALA Alte cheltuieli in domeniul ordinii publice si sigurantei nationale		76.080	57.130	76.080	76.080	56.874	19.206	57.059
6500	02				Partea III-a CHELTUIELI SOCIAL-CULTURALE		76.080	57.130	76.080	76.080	56.874	19.206	57.059
6502					INVATAMANT		1.246.740	1.040.630	659.010	659.010	530.443	128.567	475.843
	04				INVATAMANT Invatamant secundar		664.000	618.000	171.687	171.687	171.687		102.138
	50	01			Invatamant secundar inferior Alte cheltuieli in domeniul invatamantului		651.000	607.000	168.087	168.087	168.087		102.138
6602					SANATATE		651.000	607.000	168.087	168.087	168.087		102.138
							13.000	11.000	3.600	3.600	3.600		

Capi- tol	Sub- cap- tol	Pa- ra- graf	Ar- ti- col	Ali- ne- at	Denumire indicator	Credite de angajament	Credite bugetare			Angajamente legale	Plati efectuate	Angajamente legale de platit	Cheltuieli efective
							anuale aprobrate la finele perioadei de raportare	2	3				
A					B								
6602					SANATAIE								
	08				Servicii de sanatate publica		23.620	17.820	23.620	23.620	14.795	8.825	13.000
6702					CULTURA, RECREERE SI RELIGIE		23.620	17.820	23.620	23.620	14.795	8.825	13.000
	03				CULTURA, RECREERE SI RELIGIE		74.530	63.590	42.472	42.472	31.564	10.908	31.661
		02			Servicii culturale		43.530	32.790	42.030	42.030	31.122	10.908	31.219
					Biblioteci publice comunale, orasenesti, municipale		43.530	32.790	42.030	42.030	31.122	10.908	31.219
6702	05				Servicii recreative si sportive		31.000	30.800	442	442	442	442	442
		01			Sport		31.000	30.800	442	442	442	442	442
6802					ASIGURARI SI ASISTENTA SOCIALA		484.590	341.220	421.231	421.231	312.397	108.834	329.044
	05				Asistenta sociala in caz de boli si invaliditati		412.080	300.080	399.574	399.574	298.971	100.603	314.920
6802	05	02			Asistenta sociala in caz de invaliditate		412.080	300.080	399.574	399.574	298.971	100.603	314.920
	15				Prevenirea excluderii sociale		44.000	20.000	1.326	1.326	1.326	1.326	1.326
		01			Ajutor social		44.000	20.000	1.326	1.326	1.326	1.326	1.326
	50				Alte cheltuieli in domeniul asigurarilor si asistentei sociale		28.510	21.140	20.331	20.331	12.100	8.231	12.798
6802	50	50			Alte cheltuieli in domeniul asistentei sociale		28.510	21.140	20.331	20.331	12.100	8.231	12.798
7000					Partea IV-a-SERVICII SI DEZVOLTARE PUBLICA, LOCUINTE, MEDIU SI APE LOCUINTE, SERVICII SI DEZVOLTARE PUBLICA LOCUINTE, SERVICII SI DEZVOLTARE PUBLICA LOCUINTE, SERVICII SI DEZVOLTARE PUBLICA Alte servicii in domeniile locuintelor, serviciilor si dezvoltarii comunale PROTECTIA MEDIULUI		574.140	470.220	308.933	308.933	239.868	69.065	210.880
7002					Alte servicii in domeniile locuintelor, serviciilor si dezvoltarii comunale		519.940	429.520	289.635	289.635	220.570	69.065	191.582
7402					PROTECTIA MEDIULUI		519.940	429.520	289.635	289.635	220.570	69.065	191.582

Capi- tol	Sub- capi- tol	Pa- ra- graf	Gr- pa / Titlu	At- ti- col	Al- ne- at	Denumire indicator	Credite de angajament	Credite bugetare			Angajamente legale	Plati efectuate	Angajamente legate de platit	Cheltuieli efective
								anuale aprobrate la finele perioadei de raportare	2	3				
A						B	1	2	3	4	5	6	7=5-6	8
7402	05					PROTECTIA MEDIULUI		54.200	40.700	19.298	19.298	19.298	19.298	19.298
		01				Salubritate si gestiunea deseurilor		54.200	40.700	19.298	19.298	19.298	19.298	19.298
8000						Salubritate		54.200	40.700	19.298	19.298	19.298	19.298	19.298
8002	02					Partea V-a ACTIUNI ECONOMICE ACTIUNI GENERALE ECONOMICE,		2.558.805	2.499.535	200.102	200.102	28.034	162.799	
8002						SI DE MUNCA ACTIUNI GENERALE ECONOMICE,								
8002 01	30					SI DE MUNCA Actiuni generale economice si comerciale		42.330	31.430	37.761	37.761	10.980	31.348	
						Alte cheltuieli pentru actiuni generale economice si comerciale		42.330	31.430	37.761	37.761	10.980	31.348	
8402						TRANSPORTURI								
	03					TRANSPORTURI		2.516.475	2.468.105	162.341	162.341	17.054	131.451	
						Transport rutier		2.516.475	2.468.105	162.341	162.341	17.054	131.451	
						Drumuri si poduri		2.516.475	2.468.105	162.341	162.341	17.054	131.451	

DETALIEREA CHELTUIELILOR
- buget local -
30.09.2018

Capi- tol	Sub- capi- tol	Pa- ra- graf	Gru- pa / Titlu	Ar- ti- col	Ali- ne- at	Denumire indicator	Credite de angajament	Credite bugetare		Angajamente legale	Plati efectuate	Angajamente legale de platit	Cheltuieli efective
								anuale aprobat la finele perioadei de raportare	trimestriale cumulate				
A				B									
				1	2	3	4	5	6	7=5-6	8		
5002						TOTAL CHELTUIELI							
	01					TOTAL CHELTUIELI	5.396.285	4.778.585	2.085.175	1.602.504	482.671	1.514.831	
	10					CHELTUIELI CURENTE	4.565.485	3.967.785	1.913.358	1.430.687	482.671	1.514.644	
	10	01				TITLUL I CHELTUIELI DE PERSONAL	1.623.160	1.210.060	1.623.160	1.140.489	482.671	1.166.546	
						Cheltuieli salariale in bani	1.560.420	1.156.510	1.560.420	1.097.227	463.193	1.133.344	
						Salarii de baza	1.463.420	1.082.310	1.463.420	1.030.040	453.380	1.062.633	
						Indemnizatii platite unor persoane din afara unitatii	97.000	74.200	97.000	67.187	29.813	70.711	
5002						Contributii	62.740	53.550	62.740	43.262	19.478	33.202	
5002						Contributii de asigurari sociale de stat	20.160	20.160	20.160	16.215	3.945	6.997	
5002						Contributii de asigurari de somaj	700	700	700	503	197		
5002						Contributii de asigurari sociale de sanatate	6.560	6.560	6.560	5.304	1.256	2.314	
5002						Contributii de asigurari pentru accidente de munca si boli profesionale	240	240	240	151	89	12	
5002						Contributii pentru concedii si indemnizatii	540	540	540	2	538	2	
5002						Contributia asiguratorie pentru munca	34.540	25.350	34.540	21.087	13.453	23.877	
	20					TITLUL II BUNURI SI SERVICII	546.460	402.360	253.254	253.254		314.754	
	20	01				Bunuri si servicii	393.190	274.790	165.792	165.792		227.862	
						Furnituri de birou	6.300	5.600	3.012	3.012		6.509	
						Materiale pentru curatenie	6.500	6.300	217	217		40	
						Incalzit, iluminat si forta motrica	117.200	62.300	35.394	35.394		73.184	
						Apa, canal si salubritate	3.400	3.300	572	572		572	
						Carburanti si lubrifianti	38.400	25.800	21.525	21.525		26.353	
						Transport	20.000	20.000					
						Posta, telecomunicatii, radio, tv,							

Capi- tot	Sub- capi- tot	Pa- ra- graf	Gru- pa / Titlu	Ar- ti- col	Ali- ne- at	Denumire indicator	Credite de angajament	Credite bugetare		Angajamente bugetare	Angajamente legale	Plati efectuate	Angajamente legale de platit	Cheltuieli efective
								anuale aprobrate la finele perioadei de raportare	trimestriale cumulate					
A						B	1	2	3	4	5	6	7-5-6	8
						sanatate		3.800	3.800	3.800	3.800	2.714	1.086	2.314
5102	10	03	04			Contributii de asigurari pentru accidente de munca si boli profesionale		110	110	110	110	77	33	12
5102	10	03	06			Contributii pentru concedii si indemnizatii		100	100	100	100	2	98	2
5102	10	03	07			Contributia asiguratorie pentru munca		17.200	12.900	17.200	17.200	10.543	6.657	11.574
	20					TITLUL II BUNURI SI SERVICII		134.700	100.300	65.230	65.230	65.230		62.870
	20	01				Bunuri si servicii		76.730	54.530	37.013	37.013	37.013		35.223
	20	01	01			Furnituri de birou		800	600					
	20	01	02			Materiale pentru curatenie		800	600	217	217	217		40
	20	01	03			Incalzit, iluminat si forta motrica		8.500	2.500	2.354	2.354	2.354		2.354
	20	01	04			Apa, canal si salubritate		400	300	300	300	300		300
	20	01	05			Carburanti si lubrifianti		2.400	1.800	1.619	1.619	1.619		1.404
	20	01	08			Posta, telecomunicatii, radio, tv, internet		3.200	2.400	1.686	1.686	1.686		1.687
5102	20	01	09			Materiale si prestari de servicii cu caracter functional		13.200	9.900	8.568	8.568	8.568		8.568
5102	20	01	30			Alte bunuri si servicii pentru intretinere si functionare		47.430	36.430	22.269	22.269	22.269		20.870
5102	20	02				Reparatii curente		600	600					
	20	05				Bunuri de natura obiectelor de inventar		570	570	570	570	570		
	20	05	30			Alte obiecte de inventar		570	570	570	570	570		
	20	06				Deplasari, detasari, transferari		8.000	6.000	4.687	4.687	4.687		4.687
	20	06	01			Deplasari interne, detasari, transferari		8.000	6.000	4.687	4.687	4.687		4.687
	20	12				Consultanta si expertiza		32.800	24.600	18.450	18.450	18.450		18.450
	20	13				Pregatire profesionala		9.000	9.000	2.000	2.000	2.000		2.000
	20	30				Alte cheltuieli		7.000	5.000	2.510	2.510	2.510		2.510
	20	30	01			Reclama si publicitate		7.000	5.000	2.510	2.510	2.510		2.510

Capi- tol	Sub- capi- tol	Pa- ra- gra- ful	Ar- ti- col	Al- ne- at	Denumire indicator	Credite de angajament	Credite bugetare		Angajamente legale	Plati efectuate	Angajamente legale de platit	Cheltuieli efective
							anuale aprobate la finele perioadei de raportare	trimestriale cumulate				
A			B			1	2	3	4	5	6	8
5102		70			CHELTUIELI DE CAPITAL		20.000	20.000				
		71			TITLUL XIII ACTIVE NEFINANCIARE		20.000	20.000				
		71	01		Active fixe		20.000	20.000				
		71	01	30	Alte active fixe (inclusiv reparatii capitale)		20.000	20.000				
5402					ALTE SERVICII PUBLICE GENERALE		10.000	7.500				
		01			ALTE SERVICII PUBLICE GENERALE		10.000	7.500				
		50			CHELTUIELI CURENTE		10.000	7.500				
		50	04		TITLUL V FONDURI DE REZERVA		10.000	7.500				
					Fond de rezerva bugetara la dispozitia autoritatilor locale		10.000	7.500				
6000					Partea II-a APARARE, ORDINE PUBLICA SI SIGURANTA NATIONALA		76.080	57.130	76.080	56.874	19.206	57.059
		02			SIGURANTA NATIONALA							
6102					ORDINE PUBLICA SI SIGURANTA NATIONALA		76.080	57.130	76.080	56.874	19.206	57.059
		01			ORDINE PUBLICA SI SIGURANTA NATIONALA		76.080	57.130	76.080	56.874	19.206	57.059
		10			CHELTUIELI CURENTE		76.080	57.130	76.080	56.874	19.206	57.059
		10	01		TITLUL I CHELTUIELI DE PERSONAL		73.100	54.800	73.100	54.774	18.326	55.936
		10	01	01	Cheltuieli salariale in bani		73.100	54.800	73.100	54.774	18.326	55.936
		10	03		Salarii de baza		73.100	54.800	73.100	54.774	18.326	55.936
		10	03		Contributii		2.980	2.330	2.980	2.100	880	1.123
		10	03	01	Contributii de asigurari sociale de stat		820	820	820	816	4	
6102		10	03	02	Contributii de asigurari de somaj		30	30	30	26	4	
		10	03	03	Contributii de asigurari sociale de sanatate		270	270	270	269	1	
6102		10	03	04	Contributii de asigurari pentru accidente de munca si boli profesionale		10	10	10	8	2	

Capi- tol	Sub- capi- tol	Pa- ra- graf	Gru- pa / Titlu	Ar- ti- col	Al- ne- at	Denumire indicator	Credite de angajament	Credite bugetare		Angajamente bugetare	Angajamente legale	Plati efectuate	Angajamente legate de platit	Cheltuieli efective
								anuale aprobate la finele perioadei de raportare	trimestriale cumulate					
A			B			1	2	3	4	5	6	7=5-6	8	
6102			10	03	06	Contributii pentru concedii si indemnitatii		50	50	50	50		50	
6102			10	03	07	Contributia asiguratorie pentru munca,		1.800	1.150	1.800	1.800	981	819	1.123
6500														
6502	02					Partea III-a CHELTUIELI SOCIAL-CULTURALE INVATAMANT		1.246.740	1.040.630	659.010	659.010	530.443	128.567	475.843
			01			INVATAMANT		664.000	618.000	171.687	171.687	171.687		102.138
			20			CHELTUIELI CURENTE		134.000	108.000	42.289	42.289	42.289		101.951
			20	01		TITLUL II BUNURI SI SERVICII		117.000	93.000	36.365	36.365	36.365		99.627
			20	01	01	Bunuri si servicii		117.000	93.000	36.365	36.365	36.365		99.627
			20	01	01	Furnituri de birou		5.500	5.000	3.012	3.012	3.012		6.509
			20	01	02	Materiale pentru curatenie		5.500	5.500					
			20	01	03	Incalzit, iluminat si forta motrica		26.000	7.000	1.565	1.565	1.565		39.355
			20	01	04	Apa, canal si salubritate		3.000	3.000	272	272	272		272
			20	01	05	Carburanti si lubrifianti								
			20	01	07	Transport		20.000	20.000					175
			20	01	08	Posta, telecomunicatii, radio, tv, internet		10.000	7.500	6.849	6.849	6.849		6.849
6502			20	01	30	Alte bunuri si servicii pentru intretinere si functionare		47.000	45.000	24.667	24.667	24.667		46.467
6502			57	02		TITLUL VIII ASISTENTA SOCIALA		13.000	11.000	3.600	3.600	3.600		
			57	02		Ajutoare sociale		13.000	11.000	3.600	3.600	3.600		
			57	02	03	Tichete de cresa si tichete sociale pentru gradinita		13.000	11.000	3.600	3.600	3.600		
6502			59			TITLUL XI ALTE CHELTUIELI		4.000	4.000	2.324	2.324	2.324		2.324
			59	01		Burse		4.000	4.000	2.324	2.324	2.324		2.324
			70			CHELTUIELI DE CAPITAL		530.000	510.000	129.398	129.398	129.398		187
			71			TITLUL XIII ACTIVE NEFINANCIARE		530.000	510.000	129.398	129.398	129.398		187

Capi- tol	Sub- capi- tol	Pa- ra- graf	Gru- pa / Titlu	Ar- ti- col	Ali- at	Denumire indicator	Credite de angajament	Credite bugetare		Angajamente legale	Plati efectuate	Angajamente legale de platit	Cheltuieli efective
								anuale aprobrate la finele perioadei de raportare	trimestriale cumulate				
A						B	I	4	5	6	7=5-6	8	
6702	10	03	04			sanatate		150	150	150	141		
						Contributii de asigurari pentru accidente de munca si boli profesionale		10	10	10	4		
6702	10	03	06			Contributii pentru concedii si indemnizatii		90	90	90		90	
6702	10	03	07			Contributia asiguratorie pentru munca		880	640	880	525	355	600
						TITLUL II BUNURI SI SERVICII		3.000	2.300	942	942		942
						Bunuri si servicii		3.000	2.300	942	942		942
						Materiale pentru curatenie		200	200				
						Incalzit, iluminat si forta motrica		1.600	1.200	518	518		518
						Posta, telecomunicatii, radio, tv, internet		800	600	424	424		424
6702	20	01	30			Alte bunuri si servicii pentru intretinere si functionare		400	300				
6702	70					CHELTUIELI DE CAPITAL		30.000	30.000				
						TITLUL XIII ACTIVE NEFINANCIARE		30.000	30.000				
						Active fixe		30.000	30.000				
						Construcii		30.000	30.000				
6802						ASIGURARI SI ASISTENTA SOCIALA		484.590	341.220	421.231	312.397	108.834	329.044
						ASIGURARI SI ASISTENTA SOCIALA		484.590	341.220	421.231	312.397	108.834	329.044
						CHELTUIELI CURENTE		389.680	284.610	389.680	280.846	108.834	297.494
						TITLUL I CHELTUIELI DE PERSONAL		376.460	273.500	376.460	270.552	105.908	291.443
						Cheltuieli salariale in bani		376.460	273.500	376.460	270.552	105.908	291.443
						Salarii de baza		13.220	11.110	13.220	10.294	2.926	6.051
						Contributii		3.900	3.900	3.900	3.895	5	
						Contributii de asigurari sociale de stat		130	130	130	116	14	
6802	10	03	02			Contributii de asigurari de somaj		3.900	3.900	3.900	3.895	5	

Capi- tol	Sub- cap- tol	Pa- ra- graf	Gr- pa / Titlu	Ar- ti- col	Ali- ne- at	Denumire indicator	Credite de angajament	Credite bugetare		Angajamente legale	Plati efectuate	Angajamente legale de platit	Cheltuieli efective	
								anuale aprobrate la finele perioadei de raportare	trimestriale cumulate					
A						B	1	2	3	4	5	6	7=5-6	8
6802	10	03	03			Contributii de asigurari sociale de sanatate		1.260	1.260	1.260	1.206			
6802	10	03	04			Contributii de asigurari pentru accidente de munca si boli profesionale		50	50	50	35		15	
6802	10	03	06			Contributii pentru concedii si indemnizatii		200	200	200			200	
6802	10	03	07			Contributia asiguratorie pentru munca		7.680	7.680	7.680	5.042		2.638	6.051
	20					TITLUL II BUNURI SI SERVICII		8.710	6.410	531	531			530
	20	01				Bunuri si servicii		8.710	6.410	531	531			530
	20	01	03			Incazari, iluminat si forta motrica		1.100	800	197	197			197
	20	01	30			Alte bunuri si servicii pentru intretinere si functionare		7.610	5.610	334	334			333
6802	57					TITLUL VIII ASISTENTA SOCIALA		86.200	50.200	31.020	31.020			31.020
	57	02				Ajutoare sociale		86.200	50.200	31.020	31.020			31.020
7000	57	02	01			Ajutoare sociale in numerar		86.200	50.200	31.020	31.020			31.020
	02					Partea IV-a.SERVICII SI DEZVOLTARE PUBLICA, LOCUINTE, MEDIU SI APE		574.140	470.220	308.933	239.868			210.880
7002						LOCUINTE, SERVICII SI DEZVOLTARE PUBLICA		519.940	429.520	289.635	220.570			191.582
	01					CHELTUIELI CURENTE		319.140	228.720	263.255	194.190			191.582
	10					TITLUL I CHELTUIELI DE PERSONAL		218.140	162.920	218.140	149.075			149.524
	10	01				Cheltuieli salariale in bani		210.800	156.800	210.800	143.884			146.721
	10	01	01			Salarii de baza		210.800	156.800	210.800	143.884			146.721
	10	03				Contributii		7.340	6.120	7.340	5.191			2.803
	10	03	01			Contributii de asigurari sociale de stat		2.010	2.010	2.010	1.997			13
7002	10	03	02			Contributii de asigurari de somaj		70	70	70	63			7


Capi- tol	Sub- capi- tol	ra- grati	pa- Titu	Ar- ti- col	Al- ne- at	Denumire indicator	Credite de angajament	Credite bugetare			Angajamente legale	Plati efectuate	Angajamente legale de plati	Cheltuieli efective
								anuale aprobate la finele perioadei de raportare	trimestriale cumulate	Angajamente bugetare				
A						B								
						1	2	3	4	5	6	7=5-6	8	
8002	01	10	01	10	01	SI DE MUNCA	42.330	31.430	37.761	37.761	26.781	10.980	31.348	
						CHELTUIELI CURENTE	42.330	31.430	37.761	37.761	26.781	10.980	31.348	
						TITLUL I CHELTUIELI DE PERSONAL	35.330	26.430	35.330	35.330	24.350	10.980	24.668	
						Cheltuieli salariale in bani	34.100	25.400	34.100	34.100	23.360	10.740	24.083	
						Salarii de baza	34.100	25.400	34.100	34.100	23.360	10.740	24.083	
						Contributii	1.230	1.030	1.230	1.230	990	240	585	
						Contributii de asigurari sociale de stat	350	350	350	350	343	7	585	
8002	10	03	02	10	03	Contributii de asigurari de somaj	20	20	20	20	11	9		
						Contributii de asigurari sociale de sanatate	120	120	120	120	113	7		
8002	10	03	04	10	03	Contributii de asigurari pentru accidente de munca si boli profesionale	10	10	10	10	3	7		
						Contributia asiguratorie pentru munca	730	530	730	730	520	210	585	
8002	10	03	07	10	03	TITLUL II BUNURI SI SERVICII	7.000	5.000	2.431	2.431	2.431		6.680	
						Bunuri si servicii	7.000	5.000	2.431	2.431	2.431		6.680	
						Carburanti si lubrifianti	3.000	2.000	1.847	1.847	1.847		3.830	
						Alte bunuri si servicii pentru intretinere si functionare	4.000	3.000	584	584	584		2.850	
8402	01	10	01	10	01	TRANSPORTURI	2.516.475	2.468.105	162.341	162.341	145.287	17.054	131.451	
						TRANSPORTURI	2.465.475	2.418.105	146.302	146.302	129.248	17.054	131.451	
						CHELTUIELI CURENTE	62.960	46.590	62.960	62.960	45.906	17.054	48.702	
						TITLUL I CHELTUIELI DE PERSONAL	61.000	45.000	61.000	61.000	44.497	16.503	47.643	
						Cheltuieli salariale in bani	61.000	45.000	61.000	61.000	44.497	16.503	47.643	
						Salarii de baza	61.000	45.000	61.000	61.000	44.497	16.503	47.643	
						Contributii	1.960	1.590	1.960	1.960	1.409	551	1.059	
						Contributii de asigurari sociale de stat	350	350	350	350	343	7		

Capi- tot	Sub- capi- tot	Pa- ra- graf	Gra- pa / Titlu	Ar- ti- col	Alf- ne- at	Denumire indicator	Credite de angajament	Credite bugetare			Angajamente bugetare	Angajamente legale	Plati efectuate	Angajamente legale de plati 7=5-6	Cheltuieli efective
								anuale aprobate la finele perioadei de raportare	trimestriale cumulate						
A						B									
8402	10	03	02			Contributii de asigurari de somaj	20	20	20	20	20	20	20	11	9
	10	03	03			Contributii de asigurari sociale de sanatate	200	200	200	200	200	200	200	113	87
8402	10	03	04			Contributii de asigurari pentru accidente de munca si boli profesionale	20	20	20	20	20	20	20	3	17
						Contributia asiguratorie pentru munca	1.370	1.000	1.370	1.370	1.370	1.370	1.370	939	431
8402	10	03	07			TITLUL II BUNURI SI SERVICII	120.830	88.830	83.342	83.342	83.342	83.342	83.342	83.342	82.749
	20	01				Bunuri si servicii	79.750	47.750	43.395	43.395	43.395	43.395	43.395	43.395	42.802
	20	01	05			Carburanti si lubrifianti	29.000	19.000	15.314	15.314	15.314	15.314	15.314	15.314	15.517
	20	01	30			Alte bunuri si servicii pentru intretinere si functionare	50.750	28.750	28.081	28.081	28.081	28.081	28.081	28.081	27.285
8402	20	24				Comisioane si alte costuri aferente imprununturilor	41.100	41.100	41.100	41.100	41.100	41.100	41.100	41.100	39.947
8402	20	24	02			Comisioane si alte costuri aferente imprununturilor interte	41.100	41.100	41.100	41.100	41.100	41.100	41.100	41.100	39.947
8402	58					TITLUL X PROIECTE CU FINANTARE DIN FONDURI EXTERNE NERAMBURSABILE	2.282.665	2.282.665	2.282.665	2.282.665	2.282.665	2.282.665	2.282.665	2.282.665	2.282.665
						CADRUL UI FINANCIAR 2014-2020									
						Programa din Fondul European Agricol de Dezvoltare Rurala (FEADR)	2.282.665	2.282.665	2.282.665	2.282.665	2.282.665	2.282.665	2.282.665	2.282.665	2.282.665
						Finantarea externa nerambursabila	2.282.665	2.282.665	2.282.665	2.282.665	2.282.665	2.282.665	2.282.665	2.282.665	2.282.665
8402	58	04	02			CHELTUIELI DE CAPITAL	50.000	50.000	50.000	50.000	50.000	50.000	50.000	50.000	50.000
						TITLUL XIII ACTIVE NERAMBURSABILE	50.000	50.000	50.000	50.000	50.000	50.000	50.000	50.000	50.000
						Active fixe	50.000	50.000	50.000	50.000	50.000	50.000	50.000	50.000	50.000
						Construcii	50.000	50.000	50.000	50.000	50.000	50.000	50.000	50.000	50.000

Conducatorul compartimentului
financiar-contabil

[Signature]
Conducatorul ias
[Signature]

[Signature]
[Signature]
[Signature]



CONTUL DE EXECUTIE AL BUGETULUI LOCAL - CHELTUIELI
SECTIUNEA DE FUNCTIONARE
30.09.2018

Capi- tol	Sub- capi- tol	Pa- ra- gra- ful	Titlu	Arti- col	Al- ne- al	Denumire indicator	Credite de angajament	Credite bugetare		Angajamente bugetare	Angajamente legale	Plati efectuate	Angajamente legale de plati	Cheltuii efective
								anuale aprobrate la finele perioadei de raportare	trimestriale cumulate					
A							1	2	3	4	5	6	7-5-6	8
5002						TOTAL CHELTUIELI								
	01					CHELTUIELI CURENTE	2.282.830	1.685.120	1.913.358	1.913.358	1.430.687	482.671	1.314.644	
	10					TITLUL I CHELTUIELI DE PERSONAL	2.282.830	1.685.120	1.913.358	1.913.358	1.430.687	482.671	1.314.644	
	10	01				Cheltuieli salariale in bani	1.623.160	1.210.060	1.623.160	1.623.160	1.140.489	482.671	1.166.546	
	10	01	01			Salarii de baza	1.560.420	1.156.510	1.560.420	1.560.420	1.097.227	463.193	1.133.344	
	10	01	12			Indemnizatii platite unor persoane din afara unitatii	1.463.420	1.082.310	1.463.420	1.463.420	1.030.040	433.380	1.062.633	
	10	03				Contributii	97.000	74.200	97.000	97.000	67.187	29.813	70.711	
	10	03	01			Contributii de asigurari sociale de stat	62.740	53.530	62.740	62.740	43.362	19.478	33.202	
	10	03	02			Contributii de asigurari de somaj	20.160	20.160	20.160	20.160	16.215	3.945	6.997	
	10	03	03			Contributii de asigurari sociale de sanatate	700	700	700	700	503	197		
	10	03	04			Contributii de asigurari pentru accidente de munca si boli profesionale	6.560	6.560	6.560	6.560	5.304	1.256	2.314	
	10	03	06			Contributii pentru concedii si indemnizatii	240	240	240	240	151	89	12	
	10	03	07			Contributia asiguratorie pentru munca	540	540	540	540	2	538	2	
	20					TITLUL II BUNURI SI SERVICII	34.540	25.330	34.540	34.540	21.087	13.453	23.877	
	20	01				Bunuri si servicii	546.460	402.360	253.254	253.254	253.254		314.754	
	20	01	01			Furnituri de birou	393.190	274.790	165.792	165.792	165.792		227.862	
	20	01	02			Material pentru curatenie	6.300	5.600	3.012	3.012	3.012		6.509	
	20	01	03			Incalzit, iluminat si forta motrica	6.500	6.300	217	217	217		40	
	20	01	04			Apa, canal si salubritate	117.200	62.300	35.394	35.394	35.394		73.184	
	20	01	05			Carburanti si lubrifianti	3.400	3.300	572	572	572		572	
	20	01	07			Transport	38.400	25.800	21.525	21.525	21.525		26.553	
	20	01	08			Posta, telecomunicatii, radio, tv, internet	20.000	20.000	8.959	8.959	8.959		8.950	


Capi- tol	Sub- capi- tol	Pa- ra- graf	Titu- lul	Ar- ti- col	Al- ne- at	Denumire indicator	Credite de angajament	Credite bugetare		Angajamente bugetare	Angajamente legale	Plati efectuate	Angajamente legale de platit	Cheltuieli efective	
								anuale aprobat la finele perioadei de raportare	trimestrale cumulate						
A							1	2	3	4	5	6	7-5-6	8	
20	01	09				Materiale si prestari de servicii cu caracter functional		13.200	9.900	8.568	8.568	8.568		8.568	103.676
	20	01	30			Alte bunuri si servicii pentru intretinere si functionare		174.190	131.090	87.545	87.545	87.545			
		02				Reparatii curente		600	600						
		05				Bunuri de natura obiectelor de inventar		570	570	570	570	570			
		30				Alte obiecte de inventar		570	570	570	570	570			
		06				Deplasari, detasari, transferari		8.000	6.000	4.687	4.687	4.687			4.687
		06	01			Deplasari interne, detasari, transferari		8.000	6.000	4.687	4.687	4.687			4.687
		12				Consultanta si expertiza		32.808	24.600	18.450	18.450	18.450			18.450
		13				Pregatire profesionala		9.000	9.000	2.000	2.000	2.000			2.000
		24				Comisioane si alte costuri aferente imprumuturilor		41.100	41.100	39.947	39.947	39.947			39.947
		24	02			Comisioane si alte costuri aferente imprumuturilor interne		41.100	41.100	39.947	39.947	39.947			39.947
		30				Alte cheltuieli		61.200	45.700	21.808	21.808	21.808			21.808
		30	01			Reclama si publicitate		7.000	5.000	2.510	2.510	2.510			2.510
		30	30			Alte cheltuieli cu bunuri si servicii		54.200	40.700	19.298	19.298	19.298			19.298
		50				TITLUL V FONDURI DE REZERVA		10.000	7.500						
		50	04			Fond de rezerva bugetara la dispozitia autoritatilor locale		10.000	7.500						
		57				TITLUL VIII ASISTENTA SOCIALA		99.200	61.200	34.620	34.620	34.620			34.620
		57	02			Ajutoare sociale		99.200	61.200	34.620	34.620	34.620			34.620
		57	02	01		Ajutoare sociale in numerar		86.200	50.200	31.020	31.020	31.020			31.020
		57	02	03		Tichete de cresa si tichete sociale pentru gradinita		13.000	11.000	3.600	3.600	3.600			3.600
		59				TITLUL XI ALTE CHELTUIELI		4.000	4.000	2.324	2.324	2.324			2.324
		59	01			Burse		4.000	4.000	2.324	2.324	2.324			2.324


Capi- tol	Sub- capi- tol	Pa- ra- graf/ Titlu	Gr- pa / Titlu col	Ar- ti- col	Al- ne- at	Denumire indicator	Credite de angajament	Credite bugetare		Angajamente bugetare	Angajamente legale	Plati efectuate	Angajamente legale de platit	Cheltuii efective
								anuale aprobrate la finele perioadei de raportare	trimestriale cumulate					
A						B								
5100 02						Partea I-a SERVICII PUBLICE GENERALE	1	2	3	4	5	6	7=5-6	8
5102						AUTORITATI PUBLICE SI ACTIUNI EXTERNE	920.520	691.070	841.050	841.050	603.231	237.799	608.250	
01						CHELTUIELI CURENTE	910.520	683.570	841.050	841.050	603.231	237.799	608.250	
10						TITLUL I CHELTUIELI DE PERSONAL	910.520	683.570	841.050	841.050	603.231	237.799	608.250	
10 01						Cheltuieli salariale in bani	775.820	583.270	775.820	775.820	538.021	237.799	545.380	
10 01 01						Salarii de baza	742.210	533.960	742.210	742.210	516.366	225.944	524.481	
10 01 12						Indemnizatii plătite unor persoane din afara unitatii	645.210	479.760	645.210	645.210	449.079	196.131	453.770	
10 03						Contributii	97.000	74.200	97.000	97.000	67.187	29.813	70.711	
10 03 01						Contributii de asigurari sociale de stat	33.610	29.310	33.610	33.610	21.755	11.855	20.899	
10 03 02						Contributii de asigurari de somaj	12.000	12.000	12.000	12.000	8.163	3.837	6.997	
10 03 03						Contributii de asigurari sociale de sanatate	400	400	400	400	256	144		
10 03 04						Contributii de asigurari pentru accidente de munca si boli profesionale	3.800	3.800	3.800	3.800	2.714	1.086	2.314	
10 03 06						Contributii pentru concedii si indemnizatii	110	110	110	110	77	33	12	
10 03 07						Contributia asiguratorie pentru munca	100	100	100	100	2	98	2	
20						TITLUL II BUNURI SI SERVICII	17.200	12.900	17.200	17.200	10.543	6.657	11.574	
20 01						Bunuri si servicii	134.700	100.300	65.230	65.230	65.230		62.870	
20 01 01						Furnituri de birou	76.730	54.530	37.013	37.013	37.013		35.223	
20 01 02						Materialie pentru curatenie	800	600	600	600	217		40	
20 01 03						Incalzit, iluminat si forta motrica	800	600	217	217	217		40	
20 01 04						Apa, canal si salubritate	8.500	2.500	2.354	2.354	2.354		2.354	
20 01 05						Carburanti si lubrifianti	400	300	300	300	300		300	
20 01 08						Posta, telecomunicatii, radio, tv, internet	2.400	1.800	1.619	1.619	1.619		1.404	
							3.300	2.400	1.686	1.686	1.686		1.687	

Capi- col	Sub- col	Pa- ra- graf	Pa- titlu	Gr- pa / Titlu	Ar- ti- col	Al- ne- at	Denumire indicator	Credite de angajament	Credite bugetare			Angajamente legale	Plati efectuate	Angajamente legale de plati	Cheltuieli efective			
									anuale aprobat la finele perioadei de raportare	trimestrale cumulate	Angajamente bugetare							
A							B	1	2	3	4	5	6	7=5-6	8			
					20	01	09	Materiale si prestari de servicii cu caracter functional		13.200	9.900	8.568	8.568	8.568		8.568		
					20	01	30	Alte bunuri si servicii pentru intretinere si functionare		47.430	36.430	22.269	22.269	22.269		20.870		
					20	02		Reparatii curente		600	600							
					20	05		Bunuri de natura obiectelor de inventar		570	570	570	570		570			
					20	05	30	Alte obiecte de inventar		570	570	570	570		570			
					20	06		Deplasari, deplasari, transferari		8.000	6.000	4.687	4.687	4.687		4.687		
					20	06	01	Deplasari interne, deplasari, transferari		8.000	6.000	4.687	4.687	4.687		4.687		
					20	12		Consultanta si expertiza		32.800	24.600	18.450	18.450	18.450		18.450		
					20	13		Pregatire profesionala		9.000	9.000	2.000	2.000	2.000		2.000		
					20	30		Alte cheltuieli		7.000	5.000	2.510	2.510	2.510		2.510		
					20	30	01	Reclama si publicitate		7.000	5.000	2.510	2.510	2.510		2.510		
5402								ALTE SERVICII PUBLICE GENERALE		10.000	7.500							
					01			CHELTUIELI CURENTE		10.000	7.500							
					50			TITLUL V FONDURI DE REZERVA		10.000	7.500							
					50	04		Fond de rezerva bugetara la dispozitia autoritatilor locale		10.000	7.500							
6000	02							Partea II-a APARARE, ORDINE PUBLICA SI SIGURANTA NATIONALA		76.080	57.130	76.080	76.080	76.080		56.874		
								ORDINE PUBLICA SI SIGURANTA NATIONALA		76.080	57.130	76.080	76.080	76.080		56.874		
					01			CHELTUIELI CURENTE		76.080	57.130	76.080	76.080	76.080		56.874		
					10	01		TITLUL I CHELTUIELI DE PERSONAL		76.080	57.130	76.080	76.080	76.080		56.874		
					10	01		Cheltuieli salariale in bani		73.100	54.800	73.100	73.100	73.100		54.774		
					10	01		Salarii de baza		73.100	54.800	73.100	73.100	73.100		54.774		
					10	03		Contributii		2.980	2.330	2.980	2.980	2.980		2.100		
					10	03	01	Contributii de asigurari sociale de stat		820	820	820	820	820		816		
															4			

Capi- col	Sub- capi- col	Pa- ra- graf	Titlu	Ar- ti- col	Al- te	Denumire indicator	Credite de angajament	Credite bugetare			Angajamente bugetare	Angajamente legale	Plati efectuate	Angajamente legale de plati	Cheltuieli efective
								1	2	3					
A															
	20	01				Bunuri si servicii		8.710	6.410	531	331	531			530
	20	01	03			Incalziri, iluminat si forta motrica		1.100	800	197	197	197			197
	20	01	30			Alte bunuri si servicii pentru intretinere si functionare		7.610	5.610	334	334	334			333
	57	02				TITLUL VIII ASISTENTA SOCIALA		86.200	50.200	31.020	31.020	31.020			31.020
	57	02				Ajutoare sociale		86.200	50.200	31.020	31.020	31.020			31.020
	57	02	01			Ajutoare sociale in numerar		86.200	50.200	31.020	31.020	31.020			31.020
7000	02					Partea IV-a-SERVICII SI DEZVOLTARE PUBLICA, LOCUINTE, MEDIU SI APE LOCUINTE, SERVICII SI DEZVOLTARE PUBLICA		373.340	269.420	282.533	282.533	213.488			210.880
						CHELTUIELI CURENTE		319.140	228.720	263.255	263.255	194.190			191.582
7002	01					TITLUL I CHELTUIELI DE PERSONAL		319.140	228.720	263.255	263.255	194.190			191.582
	10	01				Cheltuieli salariale in bani		218.140	162.920	218.140	218.140	149.075			149.524
	10	01	01			Salarii de baza		210.800	156.800	210.800	210.800	143.884			146.721
	10	03				Contributii		210.800	156.800	210.800	210.800	143.884			146.721
	10	03	01			Contributii de asigurari sociale de stat		7.340	6.120	7.340	7.340	5.191			2.803
	10	03	02			Contributii de asigurari sociale de stat		2.010	2.010	2.010	2.010	1.997			13
	10	03	03			Contributii de asigurari sociale de sanatate		70	70	70	70	63			7
	10	03	04			Contributii de asigurari pentru sanatate		660	660	660	660	657			3
	10	03	06			Contributii pentru concedii si indemnizatii		20	20	20	20	19			1
	10	03	07			Contributia asiguratorie pentru munca		100	100	100	100	2.455			2.803
	20	01				TITLUL II BUNURI SI SERVICII		4.480	3.260	4.480	4.480	2.025			2.803
	20	01				Bunuri si servicii		101.000	65.800	45.115	45.115	45.115			42.058
	20	01	03			Incalziri, iluminat si forta motrica		101.000	65.800	45.115	45.115	45.115			42.058
	20	01	03			Incalziri, iluminat si forta motrica		80.000	50.800	30.760	30.760	30.760			30.760

Capi- tol	Sub- capi- tol	Pa- ra- gra- fa / Titlu col	Ar- ti- col	Alf- ne- at	Denumire indicator	Credite de angajament	Credite bugetare		Angajamente bugetare	Angajamente legale	Plati efectuate	Angajamente legale de plati	Cheltuii efective
							anuale aprobrate la finele perioadei de raportare	trimestriale cumulate					
A					B								
					1	2	3	4	5	6	7=5-6	8	
8402					intretinere si functionare	4.000	3.000	584	584	584	584	17.054	2.850
					TRANSPORTURI	183.810	135.440	146.302	146.302	129.248	17.054	131.451	
					CHELTUIELI CURENTE	183.810	135.440	146.302	146.302	129.248	17.054	131.451	
	01				TITLUL I CHELTUIELI DE PERSONAL	62.960	46.590	62.960	62.960	45.906	17.054	48.702	
	10				Cheltuii salariale in bani	61.000	45.000	61.000	61.000	44.497	16.503	47.643	
	10	01			Salarii de baza	61.000	45.000	61.000	61.000	44.497	16.503	47.643	
	10	01-01			Contributii	1.960	1.590	1.960	1.960	1.409	551	1.059	
	10	03			Contributii de asigurari sociale de stat	350	350	350	350	343	7	1.059	
	10	03-01			Contributii de asigurari de somaj	20	20	20	20	11	9	1.059	
	10	03-02			Contributii de asigurari sociale de sanatate	200	200	200	200	113	87	1.059	
	10	03-03			Contributii de asigurari pentru accidente de munca si boli profesionale	20	20	20	20	3	17	1.059	
	10	03-04			Contributia asiguratorie pentru munca	1.370	1.000	1.370	1.370	939	431	1.059	
	10	03-07			TITLUL II BUNURI SI SERVICII	120.850	88.830	83.342	83.342	83.342	43.395	42.802	
	20				Bunuri si servicii	79.750	47.750	43.395	43.395	43.395	15.314	15.317	
	20	01			Carburanti si lubrifianti	29.000	19.000	15.314	15.314	15.314		15.317	
	20	01-05			Alte bunuri si servicii pentru intretinere si functionare	50.750	28.750	28.081	28.081	28.081		27.285	
	20	24			Comisioane si alte costuri aferente imprumuturilor	41.100	41.100	39.947	39.947	39.947		39.947	
	20	24-02			Comisioane si alte costuri aferente imprumuturilor interne	41.100	41.100	39.947	39.947	39.947		39.947	
9902	96				excedent/deficit sect funct			39.947	39.947	311.878		39.947	

Conducatorul institutiei


Conducatorul compartimentului
 financiar-contabil




CONTUL DE EXECUTIE AL BUGETULUI LOCAL - CHELTUIELI
SECTIUNEA DE DEZVOLTARE
30.09.2018

Capi- tol	Sub- capi- tol	Pa- ra- graf	Gr- pa / Titlu	Ar- ti- col	Ali- ne- at	Denumire indicator	Credite de angajament	Credite bugetare			Angajamente bugetare	Angajamente legale	Plati efectuate	Angajamente legale de platit	Cheltuieli efective
								anuale aprobrate la finele perioadei de raportare	trimestrale cumulate						
A							1	2	3	4	5	6	7=5-6	8	
5002						TOTAL CHELTUIELI									
			01			CHELTUIELI CURENTE	3.113.465	3.093.465		171.817	171.817		171.817		187
			58			TITLUL X PROIECTE CU FINANTARE DIN FONDURI EXTERNE NERAMBURSABILE CADRULUI FINANCIAR 2014-2020	2.282.665	2.282.665							
			58	04		Programe din Fondul European Agricol de Dezvoltare Rurala (FEADR)	2.282.665	2.282.665							
			58	04	02	Finantarea externa nerambursabila	2.282.665	2.282.665							
			70			CHELTUIELI DE CAPITAL	830.800	810.800		171.817	171.817		171.817		187
			71			TITLUL XIII ACTIVE NEFINANCIARE	830.800	810.800							
			71	01		Active fixe	830.800	810.800		171.817	171.817		171.817		187
			71	01	01	Constructii	810.800	810.800		171.817	171.817		171.817		187
			71	01	30	Alte active fixe (inclusiv reparatii capitale)	810.800	790.800		171.817	171.817		171.817		187
5100	02					Partea I-a SERVICIIL PUBLICE GENERALE	20.000	20.000							
5102						AUTORITATI PUBLICE SI ACTIUNI EXTERNE	20.000	20.000							
			70			CHELTUIELI DE CAPITAL	20.000	20.000							
			71			TITLUL XIII ACTIVE NEFINANCIARE	20.000	20.000							
			71	01		Active fixe	20.000	20.000							
			71	01	30	Alte active fixe (inclusiv reparatii capitale)	20.000	20.000							
6500	02					Partea III-a CHELTUIELI SOCIAL-CULTURALE	20.000	20.000							
6502						INVATAMANT	560.000	540.000		129.398	129.398		129.398		187
			70			CHELTUIELI DE CAPITAL	530.000	510.000		129.398	129.398		129.398		187
			71			TITLUL XIII ACTIVE NEFINANCIARE	530.000	510.000							
			71	01		Active fixe	530.000	510.000		129.398	129.398		129.398		187
			71	01	01	Constructii	530.000	510.000		129.398	129.398		129.398		187
6702						CULTURA, RECREERE SI RELIGIE	30.000	30.000		129.398	129.398		129.398		187

DETALIEREA CHELTUIELOR
 INSTITUTII PUBLICE FINANATE DIN VENITURI PROPRII
 SI SUBVENTII DIN BUGETUL LOCAL
 30.09.2018

Capi- toi	Sub- capi- toi	Pa- ra- graf	Gr- pa / Titlu col	Ar- ti- col	Alf- ne- at	Denumire indicator	Credite de angajament	Credite bugetare		Angajamente bugetare	Angajamente legale	Plati efectuate	Angajamente legale de plati	Cheltuii efective
								1	2					
A						B								
5010						TOTAL CHELTUIELI DIN VENITURI PROPRII SI SUBVENTII	1	2	3	4	5	6	7-5-6	8
5010						TOTAL CHELTUIELI DIN VENITURI PROPRII SI SUBVENTII								
5010	01					CHELTUIELI CURENTE		10.000	7.500					
	20					TITLUL II BUNURI SI SERVICII		10.000	7.500					
	20	01				Bunuri si servicii		10.000	7.500					
	20	01	30			Alte bunuri si servicii pentru intretinere si functionare		10.000	7.500					
8310						AGRICULTURA, SILVICULTURA, SI VANATOARE								
8310						AGRICULTURA, SILVICULTURA, SI VANATOARE								
8310	01					CHELTUIELI CURENTE		10.000	7.500					
	20					TITLUL II BUNURI SI SERVICII		10.000	7.500					
	20	01				Bunuri si servicii		10.000	7.500					
	20	01	30			Alte bunuri si servicii pentru intretinere si functionare		10.000	7.500					

Conducatorul institutiei,

Conducatorul compartimentului
 financiar-contabil

Aulghena Stelau

Mircea Serban



Mircea Serban

DETALIEREA CHELTUIELILOR
 INSTITUTII PUBLICE FINANATE DIN VENITURI PROPRII
 SI SUBVENTII DIN BUGETUL LOCAL
 30.09.2018

Capi- toi	Sub- capi- toi	Pa- ra- graf	Titlu	Ar- ti- col	Ali- ne- at	Denumire indicator	Credite de angajament	Credite bugetare			Angajamente bugetare	Angajamente legale	Plati efectuate	Angajamente legale de platit	Cheltuieli efective
								anuale aprobrate la finele perioadei de raportare	trimestriale cumulate						
A						B									
5010						TOTAL CHELTUIELI DIN VENITURI PROPRII SI SUBVENTII	1	2	3	4	5	6	7=5-6	8	
5010						TOTAL CHELTUIELI DIN VENITURI PROPRII SI SUBVENTII		10.000	7.500						
5010	01					CHELTUIELI CURENTE		10.000	7.500						
	20					TITLUL II BUNURI SI SERVICII		10.000	7.500						
	20	01				Bunuri si servicii		10.000	7.500						
	20	01	30			Alte bunuri si servicii pentru intretinere si functionare		10.000	7.500						
8310						AGRICULTURA, SILVICULTURA, SI VANATOARE		10.000	7.500						
8310						AGRICULTURA, SILVICULTURA, SI VANATOARE		10.000	7.500						
8310	01					CHELTUIELI CURENTE		10.000	7.500						
	20					TITLUL II BUNURI SI SERVICII		10.000	7.500						
	20	01				Bunuri si servicii		10.000	7.500						
	20	01	30			Alte bunuri si servicii pentru intretinere si functionare		10.000	7.500						

Conducatorul institutiei,

Conducatorul compartimentului
financiar-contabil

Andrei Stefan


Andrei Stefan
