

BILANT
31.03.2019

pag.: 1 - lei -

COD	DENUMIRE INDICATORI	SOLD LA INCEPUTUL PERIOADEI	SOLD LA SFARSITUL PERIOADEI
0100			
01003	1.Active fixe necorporale (ct.2030000+2050000+2060000+2080100+2080200+2330000-2800300-2800500-2800800-2800801-2800809-2900400-2900500-2900801-2900809-2900800-2930100*)	84.385	84.385
01004	2.Instalatii tehnice, mijloace de transport, animale, plantatii, mobilier, aparatura birotica si alte active corporale (ct.2130100+2130200+2130300+2130400+2140000+2310000-2810301-2810302-2810303-2810304-2810400-2910301-2910302-2910303-2910304-2910400-2930200*)	270.749	270.749
1005	3.Terenuri si cladiri (ct.2110100+2110200+2120101+2120102+2120201+2120301+2120401+2120501+2120601+2120901+2310000-2810100-2810201-2810202-2810203-2810204-2810205-2810206-2810207-2810208-2910100-2910201-2910202-2910203-2910204-2910205-2910206-2910207-2910208-2930200)	19.483.282	19.483.782
0101			
01015	7.TOTAL ACTIVE NECURENTE (rd.03+04+05+06+07+09)	19.838.416	19.838.916
01019	1.Stocuri (ct.3010000+3020100+3020200+3020300+3020400+3020500+3020600+3020700+3020800+3020900+3030100+3030200+3040100+3040200+3050100+3050200+3070000+3090000+3310000+3320000+3410000+3450000+3460000+3470000+3490000+3510100+3510200+3540100+3540500+3540600+3560000+3570000+3580000+3590000+3610000+3710000+3810000+/-3480000+/-3780000-3910000-3920100-3920200-3920300-3930000-3940100-3940500-3940600-3950100-3950200-3950300-3950400-3950600-3950700-3950800-3960000-3970100-3970200-3970300-3980000-4420803)	300.533	270.962
0102	IMPOZIT PE PROFIT		
1023	Creante bugetare (ct.4310100**+4310200**+4310300**+4310400**+4310500**+4310600**+4310700**+4370100**+4370200**+4370300**+4420400+4420802+4440000**+4460100**+4460200**+4480200+4610102+4610104+4630000+4640000+4650100+4650200+4660401+4660402+4660500+4660900+4810101**+4810102**+4810103**+4810900**-4970000), din care:	1.629.638	2.293.040
01024	Creantele bugetului general consolidat (ct.4630000+4640000+4650100+4650200+4660401+4660402+4660500+4660900-4970000)	1.629.638	2.293.040
0103			
01030	Total creante curente (rd.21+23+25+27)	1.629.638	2.293.040
01033	Conturi la trezorerie, casa in lei. (ct.5100000+5120101+5120501+5130101+5130301+5130302+5140101+5140301+5140302+5150101+5150103+5150301+5150500+5150600+5160101+5160301+5160302+5170101+5170301+5170302+5200100+5210100+5210300+5230000+5250101+5250102+5250301+5250302+5250400+5260000+5270000+5280000+5290101+5290201+5290301+5290400+5290901+5310101+5410101+5500101+5520000+5550101+5550400+5570101)		

COD	DENUMIRE INDICATORI	SOLD LA INCEPUTUL PERIOADEI	SOLD LA SFARSITUL PERIOADEI
01035	+5580101+5580201+5590101+5600101+5600300+5600401+5610101+5610300 +5620101+5620300+5620401+5710100+5710300+5710400+5740101+5740102 +5740301+5740302+5740400+5750100+5750300+5750400-7700000) Conturi la institutii de credit, BNR, casa in valuta (ct.5110101+5110102+5120102+5120402+5120502+5130102+5130202+5140102+5140202+5150102+5150202+5150302+5160102+5160202+5170102+5170202+5290102+5290202+5290302+5290902+5310402+5410102+5410202+5500102+5550102+5550202+5570202+5580102+5580202+5580302+5580303+5590102+5590202+5600102+5600103+5600402+5610102+5610103+5620102+5620103+5620402)	2.695.996	2.830.353
0104		1.813	1.813
01040	Total disponibilitati si alte valori (rd.33+33.1+35+35.1)		
01045	7.TOTAL ACTIVE CURENTE (rd.19+30+31+40+41+41.1+42)	2.697.809	2.832.166
01046	8.TOTAL ACTIVE (rd.15+45)	4.627.980	5.396.168
0106		24.466.396	25.235.084
01060	1.Datorii comerciale, avansuri si alte decontari (ct.2690100+4010100+4030100+4040100+4050100+4080000+4190000+4620101+4620109+4730109+4810101+4810102+4810103+4810900+4830000+4840000+4890201+5090000+5120800), din care:		
010601	Decontari privind inchiere executiei bugetului de stat din anul curent (ct.4890201)	1.228.877	1.082
01061	Datorii comerciale si avansuri (ct.4010100+4030100+4040100+4050100+4080000+4190000+4620101), din care:	1.212.478	
01062	2.Datorii catre bugete (ct.4310100+4310200+4310300+4310400+4310500+4310600+4310700+4370100+4370200+4370300+4400000+4410000+4420300+4420801+4440000+4460100+4460200+4480100+4550501+4550502+4550503+4620109+4670100+4670200+4670300+4670400+4670500+4670900+4730109+4810900),din care:	16.399	1.082
010631	Contributii sociale (ct.4310100+4310200+4310300+4310400+4310500+4310600+4310700+4370100+4370200+4370300)	105.904	58.802
0107		93.877	51.939
01072	6.Salariile angajatilor (ct.4210000+4230000+4260000+4270100+4270300+4280101)		
01078	10.TOTAL DATORII CURENTE (rd.60+62+65+70+71+72+73+74+75)	137.208	91.418
01079	11.TOTAL DATORII (rd.58+78)	1.471.989	151.302
0108		1.471.989	151.302
01080	12.ACTIVE NETE = TOTAL ACTIVE - TOTAL DATORII = CAPITALURI PROPRII (rd.80=rd.46-79=rd.90)		
01084	1.Rezerve, fonduri (ct.1000000+1010000+1020101+1020102+1020103+1030000+1040101+1040102+1040103+1050100+1050200+1050300+1050400+1050500+/-1060000+1060000+1320000+1330000)	22.994.407	25.083.782
01085	2.Rezultatul reportat (ct.1170000-sold creditor)	16.792.954	16.792.954
01087	4.Rezultatul patrimonial al exercitiului (ct.1210000-sold creditor)	4.894.565	7.528.542
0109		1.306.888	762.286
01090	6.TOTAL CAPITALURI PROPRII (rd.84+85-86+87-88)	22.994.407	25.083.782

Conducatorul institutiei

Conducatorul compartimentului
financiar- contabil




A handwritten signature in black ink, located in the upper right section of the document.

CONTUL DE REZULTAT PATRIMONIAL

31.03.2019

pag.: 1 - lei -

COD	DENUMIRE INDICATORI	An precedent	An curent
0200			
02002	1.Venituri din impozite, taxe, contributi de asigurari si alte venituri ale bugetelor (ct.7300100+7300200+7310100+7310200+7320100+7330000+7340000+7350100 + 7350200+7350300+7350400+7350500+7350600+7360100+7390000+7450100+ 7450200+7450300+7450400+7450500+7450700+7450900+7460100+7460200+ 7460300+7460900)		
02003	2.Venituri din activitati economice (ct.7210000+7220000+7510100+7510200+/-7090000)	836.726	1.157.954
02004	3.Finantari, subventii, transferuri, alocatii bugetare cu destinatie speciala (ct.7510500+7710000+7720100+7720200+7740100+7740200+7750000+ 7760000+7780000+7790101+7790109)	5.846	
02005	4.Alte venituri operationale (ct.7140000+7180000+7500000++7510300+7510400+ 7810200+7810300+7810401+7810402+7770000)	5846	730
02006	TOTAL VENITURI OPERATIONALE (rd.02+03+04+05)	108.614	96.770
02008	1.Salarii si contributiile sociale aferente angajatilor (ct.6410000+6420000+6450100+ 6450200+6450300+6450400+6450500+6450600+6450700+6450800+6460000+ 6470000)	951.186	1.255.454
02009	2.Subventii si transferuri (ct.6700000+6710000+6720000+6730000+6740000+ 6750000+6760000+6770000+6780000+6790000)	386.256	391.184
0201		11.493	14.992
02010	3.Stocuri, consumabile, lucrari si servicii executate de terti (ct.6010000+6020100+ 6020200+6020300+6020400+6020500+6020600+6020700+6020800+6020900+ 6030000+6060000+6070000+6080000+6090000+6100000+6110000+6120000+ 6130000+6140000+6220000+6230000+6240100+6240200+6260000+6270000+ 6280000+6290100)		
02011	4.Cheltuieli de capital, amortizari si provizioane (ct.6290200+6810100+ 6810200+6810300+6810401+6810402+6820101+6820109+ 6820200+6890100+6890200)	112.988	86.950
02013	TOTAL CHELTUIELI OPERATIONALE (rd.08+09+10+11+12)	62	62
02015	- EXCEDENT (rd.06-rd.13)	510.799	493.188
0202		440.387	762.266
02023	- EXCEDENT (rd.15+20-16-21)		
02025	VIII. VENITURI EXTRAORDINARE (ct.7910000)	440.387	762.266
02028	- EXCEDENT (rd.25-rd.26)	22	20
020292	- EXCEDENT (rd.23+28-24-29)	22	20
0203		440.409	762.286
02031	- EXCEDENT (rd.29.2-29.4)	440.409	762.286




Conducatorul compartimentului
financiar-contabil

Situatia activelor si datoriilor institutiilor publice
din administratia locala
31.03.2019

pag.: 1 - lei -

COD	DENUMIRE INDICATORI	Sold la inceputul anului	Sold la sfarsitul perioadei
1800			
18005	Disponibilitati in lei ale institutiilor publice locale si ale institutiilor publice de subordonare locala, la trezorerii (ct.5100000+5120101+5120501+5150101+5150103+5150500+5150600+5160101+5160301+5160302+5170101+5170301+5170302+5210100+5210300+5280000+5290201+5290301+5290400+5290901+5410101+5500101+5520000+5550101+5570101+5580101+5580201+5600101+5600300+5610101+5610300+5620101+5620300-7700000), din care:		
18008	Total (in baze cash) (rd.04+05)	2.695.996	2.830.353
1801		2.695.996	2.830.353
18010	Total (in baze accrual)(rd.08+09)	2.695.996	2.830.353
18032	Disponibilitati ale institutiilor publice locale si ale institutiilor de subordonare locala la institutiile de credit rezidente (ct.5110101+5110102+5120102+5120402+5120502+5150102+5150202+5160102+5160202+5170102+5170202+5290202+5290302+5290902+5500102+5550102+5550202+5570202+5580102+5580302+5600102+5600103+5610102+5610103+5620102+5620103), din care:		
18036	Total (in baze cash) (rd.32+35)	1.813	1.813
18038	Total (in baze accrual) (rd.36+37)	1.813	1.813
1817		1.813	1.813
18176	1.Creante ale bugetului local (ct.4640000-4970000). Total (rd.177+178+179+183), din care:		
18177	- de la gospodariile populatie (S14)	1.629.638	2.293.040
1818		1.629.638	2.293.040
18185	Total creante (rd.176+184)	1.629.638	2.293.040
1820		1.629.638	2.293.040
18203	1.Sume datorate tertilor reprezentand garantii si cautiuni aflate in conturile institutiilor publice (ct.4280101+4280201+4620101+4620109).Total (rd.204+205+206), din care:		
18204	- salariatilor (gospodariile populatiei)(S143)	1.813	1.813
1832		1.813	1.813
18320	Datorii comerciale curente legate de livrari de bunuri si servicii (ct.4010100+4030100+4040100+4050100+4080000+4190000+4620101). Total (rd.321+322+326+327) din care catre:		
18321	-Societati nefinanciare (S11)	16.399	1.082
1833		16.399	1.082
18331	Datoriile institutiilor publice din administratia locala catre bugete (ct.4310100+4310200+4310300+4310400+4310500+4310600+4310700+4370100+4370200+4370300+4420300+4420801+4440000+4460100+4460200+4480100)	105.904	58.802
18332	Salariile angajatilor (ct.4210000+4230000+4260000+4270100+4270300+4280101)		
18335	Total (rd.331+332+333+334)	137.208	91.418
		243.112	150.220

Conducatorul institutiei




Conducatorul compartimentului
financiar-contabil

SITUATIA FLUXURILOR DE TREZORERIE la data de 31.03.2019

Denumirea indicatorului	Cod rand	TOTAL	5310101	Buget de stat	Buget local	Sursa F - Instituti publice finantate integral din venituri proprii	Sursa G - Instituti publice finantate partial din venituri proprii	Sursa E - Activitati finantate din venituri proprii	5xx	5520000
I. Numerar din activitatea operationala	01	0	0	0	0	0	0	0	0	0
1. Incasari	02	868.343	277.887	0	590.418	0	0	0	0	0
2. Plati	03	735.602	277.887	0	457.715	0	0	38	0	0
3. Numerar net din activitatea operationala	04	132.741	0	0	132.703	0	0	0	0	0
II. Numerar din activitatea de investitii	05	0	0	0	0	0	0	38	0	0
1. Incasari	06	3.232	1.616	0	1.616	0	0	0	0	0
2. Plati	07	1.616	1.616	0	0	0	0	0	0	0
3. Numerar net din activitatea de investitii	08	1.616	0	0	1.616	0	0	0	0	0
III. Numerar din activitatea de finantare	09	0	0	0	0	0	0	0	0	0
1. Incasari	10	0	0	0	0	0	0	0	0	0
2. Plati	11	0	0	0	0	0	0	0	0	0
3. Numerar net din activitatea de finantare	12	0	0	0	0	0	0	0	0	0
IV. Cresterea (descresterea) neta de numerar si echivalent de numerar	13	134.357	0	0	134.319	0	0	0	0	0
V. Numerar si echivalent de numerar la inceputul anului	14	2.695.996	0	0	2.677.969	0	0	5.761	12.266	12.266
- sume recuperate din excedentul anului precedent	14.1	0	0	0	0	0	0	0	0	0
- sume utilizate din excedentul anului precedent	14.2	0	0	0	0	0	0	0	0	0
Sume transferate din disponibilul neutilizat la finele anului precedent	14.3	0	0	0	0	0	0	0	0	0

SITUATIA FLUXURILOR DE TREZORERIE
la data de 31.03.2019

Denumirea indicatorului	Cod rand	TOTAL	5310101	Buget de stat	Buget local	Sursa F - Instituti publice finantate integral din venituri proprii	Sursa G - Instituti publice finantate parțial din venituri proprii	Sursa E - Activitati finantate din venituri proprii	5xx	5520000
1. Incasari	02	868.343	277.887	0	590.418	0	0	38	0	0
2. Plati	03	735.602	277.887	0	457.715	0	0	0	0	0
3. Numerar net din activitatea operationala	04	132.741	0	0	132.703	0	0	38	0	0
1. Incasari	06	3.232	1.616	0	1.616	0	0	0	0	0
2. Plati	07	1.616	1.616	0	0	0	0	0	0	0
3. Numerar net din activitatea de investitii	08	1.616	0	0	1.616	0	0	0	0	0
IV. Cresterea (descresterea) neta de numerar si echivalent de numerar	13	134.357	0	0	134.319	0	0	38	0	0
V. Numerar si echivalent de numerar la inceputul anului	14	2.695.996	0	0	2.677.969	0	0	5.761	12.266	12.266
Numerar si echivalent de numerar la sfirsitul anului	15	2.830.353	0	0	2.812.288	0	0	5.799	12.266	12.266



Contabil Sef,
[Signature]

SITUATIA FLUXURILOR DE TREZORE

31.03.2019


pag.: 1

COD	DENUMIRE INDICATORI	Total	Casa ct. 5310101	Buget de stat ct. 5200100/7700000	Buget local ct. 5210100/7700000	Buget asigurari sociale de stat ct. 5250101+/5250102/7700000	Buget asigurari pentru somaj ct. 5740101+/5740102/7700000	Buget Fond national unic de asigurari sociale de sanatate ct. 5710100/7700000	Buget Fond pentru mediu ct. 5750100/7700000	Buget trezoreria statului ct. 5240100/7700000	Buget institutii publice finantate integral din venituri proprii ct. 5600101/7700000	Buget institutii publice finantate din venituri proprii si subventii ct. 5610101/7700000	Buget activi finant din venituri proprii si buget activi privat ct. 56277000
0300													
03002	1. Incasari	868.343	277.887		590.418								
03003	2. Plati	735.602	277.887		457.715								
03004	3. Numerar net din activitatea operationala (rd.02-rd.03)	132.741			132.703								
03006	1. Incasari	3.232	1.616		1.616								
03007	2. Plati	1.616	1.616										
03008	3. Numerar net din activitatea de investitii (rd.06-07)	1.616			1.616								
0301													
03013	IV.CRESTEREA (DESCRETEREA) NETA DE NUMERAR SI ECHIVALENT DE NUMERAR (rd.04+rd.08+rd.12)	134.357			134.319								
03014	V. NUMERAR SI ECHIVALENT DE NUMERAR LA INCEPUTUL ANULUI	2.695.996			2.677.969								
03015	VI.NUMERAR SI ECHIVALENT DE NUMERAR LA SFARSITUL PERIOADEI (rd.13+rd.14+rd.14.1-rd.14.2-rd.14.3)	6.830.553			2.812.288								

TREZORERIA
BOTOSANI
CONTROL INVIZIBIL

Viza trezoreriei

Conducatorul compartimentului
financiar- contabil




SITUATIA FLUXURILOR DE TREZORERIE

31.03.2019

pag.: 1 - lei -

COD	DENUMIRE INDICATORI	Total	Casa in valuta	Alte disponibilitati
0401				
04014	V NUMERAR SI ECHIVALENT DE NUMERAR LA INCEPUTUL PERIOADEI	1.813		1.813
04017	VI NUMERAR SI ECHIVALENT DE NUMERAR LA FINELE PERIOADEI(rd.13+14+15-16)	1.813		1.813

Conducatorul institutiei



Conducatorul compartimentului
financiar- contabil


DISPONIBIL DIN MIJLOACE CU DESTINATIE SPECIALA

31.03.2019

- lei -

DENUMRE INDICATORI	COD	DISPONIBIL LA INCEPUTUL ANULUI	INCASARI	PLATI	DISPONIBIL LA SFARSITUL PERIOADEI
TOTAL (rd.02 la 15)	0500				
- Garantii materiale retinute gestionarilor conform Legii nr.22/1969	05001	1.813			1.813
(ct.5500101,ct.5500102/analitice distincte)	05003	1.813			1.813

Conducatorul institutiei,



Conducatorul compartimentului
financiar-contabil

SITUATIA GESTIONARILOR - PERSOANE FIZICE
Data contabila: 31-03-2019

CONT 25335.01.071.120526.350641.RON [288] Titular COMUNA LEORDA CF 3372130
Adresa: BOTOSANI,LEORDA,RO
SOLD DISPONIBIL LA 31-03-2019

Nr	Cont gestionar PF	Gestionar PF	CNP	Sold la 31-03-2019
1	25335.02.288.2	MURARIU GHEORGHE	1650331078306	1.293,5
2	25335.02.288.3	SUMANARU PETRU	1570305078300	519,7
SOLD TOTAL CONTURI GESTIONARI PF				1.813,2

INTOCMIT:
Cazacu Manuela

VERIFICAT,



CONTUL DE EXECUTIE AL BUGETULUI LOCAL - VENITURI
31.03.2019

Pag. 1 -lei-

Capi- tol	Sub- capi- tol	Pa- ra- graf	Gru- pa/ Titlu	Ali- ne- at	Denumire indicator	Prevederi anuale aprobrate la finele perioadei de raportare		Prevederi bugetare trimestriale cumulate	Drepturi constatate			Incasari realizate	Stingeri pe alte cai decat incasari	Drepturi constatate de incasat
						1	2		Total, din care:	din anii precedenti	din anul curent			
A					B	1	2	3=4+5	4	5	6	7	8=3-6-7	
0001	02				TOTAL VENITURI-BUGET LOCAL	2.858.780	537.500	2.893.477	1.629.638	1.263.839	592.034	8.403	2.293.040	
0002	02				I. VENITURI CURENTE	2.838.780	537.500	2.885.279	1.622.190	1.263.089	589.688	8.403	2.287.188	
0003	02				A. VENITURI FISCALE	2.668.910	497.000	2.524.201	1.357.844	1.166.357	544.974	8.403	1.970.824	
0004	02				A1. IMPOZIT PE VENIT, PROFIT SI CASTIGURI DIN CAPITAL	628.350	75.400	46.184		46.184				
0300	02				A1.2 IMPOZIT PE VENIT, PROFIT SI CASTIGURI DIN CAPITAL DE LA PERSOANE FIZICE	628.350	75.400	46.184		46.184	46.184			
0302					IMPOZIT PE VENIT		400	112		112				
18					IMPOZIT PE VENIT Impozitul pe veniturile din transferul proprietatilor imobiliare din patrimoniul personal	850	400	112		112				
0402					COTE SI SUME DEFALCATE DIN IMPOZITUL PE VENIT	850	400	112		112				
0402					COTE SI SUME DEFALCATE DIN IMPOZITUL PE VENIT	627.500	75.000	46.072		46.072	46.072			
0402	01				Cote defalcate din impozitul pe venit	291.000	45.000	46.072		46.072	46.072			
04					Sume alocate din cotele defalcate din impozitul pe venit pentru echilibrarea bugetelor locale	18000	3000							
0700						18000								

Capi- tol	Sub- capi- tol	Pa- ra- gra- ful	Gru- pa / Titlu	Ali- ne- at	Denumire indicator	Prevederi anuale aprobate la finele perioadei de raportare		Prevederi bugetare trimestriale cumulate	Drepturi constatate			Incasari realizate	Stingeri pe alte cai decat incasari	Drepturi constatate de incasat
						1	2		Total, din care:	din ani precedenti	din anul curent			
A					B	3=4+5	4	5	6	7	8=3-6-7			
0700	02				A3 IMPOZITE SI TAXE PE PROPRIETATE	223.240	52.000	1.926.298	1.256.102	670.196	109.601	5.826	1.810.871	
0702					IMPOZITE SI TAXE PE PROPRIETATE	223.240	52.000	1.926.298	1.256.102	670.196	109.601	5.826	1.810.871	
	01				IMPOZITE SI TAXE PE PROPRIETATE	57.100	12.500	1.499.774	1.000.165	499.609	32.328	1.165	1.466.281	
		01			Impozit si taxa pe cladiri									
			01		Impozit pe cladiri de la persoane fizice	22.800	6.000	60.189	27.332	32.857	18.222	1.016	40.951	
0702	01	02			Impozit si taxa pe cladiri de la persoane juridice	34.300	6.500	1.439.585	972.833	466.752	14.106	149	1.425.330	
0702	02				Impozit si taxa pe teren	151.970	37.500	420.943	253.386	167.557	74.242	4.661	342.040	
		01			Impozit pe terenuri de la persoane fizice									
0702	02	02			Impozit si taxa pe teren de la persoane juridice	30.100	8.000	90.358	58.178	32.180	16.231	1.020	73.107	
0702	02	03			Impozitul pe terenul extravilan	3.870	500	16.173	14.166	2.007	574	9	15.590	
		03			Taxe judiciare de timbru si alte taxe de timbru	118.000	29.000	314.412	181.042	133.370	57.437	3.632	253.343	
1000						14.170	2.000	5.581	2.551	3.030	3.031		2.550	
1102	02				A4 IMPOZITE SI TAXE PE BUNURI SI SERVICII	1.808.820	367.600	548.784	101.742	447.042	386.254	2.577	159.953	
					SUME DEFALCATE DIN TVA	1.754.000	355.000	354.500		354.500				
	02				Sume defalcate din taxa pe valoarea adaugata pentru finantarea cheltuielilor descentralizate la nivelul comunelor, oraselor, municipiilor, sectoarelor si Municipiului Bucuresti									
1102	05				Sume defalcate din taxa pe valoarea	119.000	133.000	132.500		132.500				

Capi- tol	Sub- capi- tol	Pa- ra- graf	Gru- pa / Titlu	Ali- ne- at	Denumire indicator	Prevederi bugetare anuale aprobrate la finele perioadei de raportare	Prevederi bugetare trimestriale cumulate	Drepturi constatate			Incasari realizate	Stingeri pe alte cai decat incasari	Drepturi constatate de incasat	
								Total, din care:	din anii precedenti	din anul curent				
A					B	1	2	3=4+5	4	5	6	7	8=3-6-7	
3702	04				tare a bugetului local (cu semnul minus)	-180.000								
3900					Varsaminte din sectiunea de functionare	180.000								
3902	02				II. VENITURI DIN CAPITAL									
					VENITURI DIN VALORIFICAREA UNOR BUNURI			7.468	7.448	20	1.616		5.852	
	01				VENITURI DIN VALORIFICAREA UNOR BUNURI			7.468	7.448	20	1.616		5.852	
					Venituri din valorificarea unor bunuri ale institutiilor publice			7.468	7.448	20	1.616		5.852	
4100	02				IV. SUBVENTII	20.000		730		730	730			
4200	02				SUBVENTII DE LA ALTE NIVELE ALE ADMINISTRATIEI PUBLICE									
4202					SUBVENTII DE LA BUCETUL DE STAT	20.000		730		730	730			
	34				SUBVENTII DE LA BUCETUL DE STAT	20.000		730		730	730			
					Subventii pentru acordarea ajutorului pentru incalzirea locuintei cu lemne, carbuni, combustibili petrolieri	20.000		730		730	730			


Pamar, *[Signature]*
Dulgheru *[Signature]*

Contabil,
Nistor *[Signature]*
Lucia

Capi- tot	Sub- capi- tot	Pa- ra- graf	Gru- pa/ Titlu	Ar- ti- col	Ali- ne- at	Denumire indicator	Prevederi anuale aprobrate la finele perioadei de raportare		Prevederi bugetare trimestriale cumulate	Drepturi constatate			Incasari realizate	Stingeri pe alte cai decat incasari	Drepturi constatate de incasat		
							1	2		Total, din care:	din anii precedenti	din anul curent				3=4+5	4
B																	
A																	
0702	02	01				fizice	30.100	8.000	90.358	58.178	32.180	16.231	1.020	73.107	8=3-6-7		
		02				Impozit si taxa pe teren de la persoane juridice											
		03				Impozitul pe terenul extravilan	3.870	500	16.173	14.166	2.007	574	9	15.590			
		03				Taxe judiciare de timbru si alte taxe de timbru	118.000	29.000	314.412	181.042	133.370	57.437	3.632	253.343			
1000	02					A4 IMPOZITE SI TAXE PE BUNURI SI SERVICII	14.170	2.000	5.581	2.551	3.030	3.031		2.550			
1102	02					SUME DEFALCATE DIN TVA	1.808.820	367.600	548.784	101.742	447.042	386.254	2.577	159.953			
		02				Sume defalcate din taxa pe valoarea adaugata pentru finantarea cheltuielilor descentralizate la nivelul comunelor, oraselor, municipiilor, sectoarelor si Municipiului Bucuresti	1.754.000	355.000	354.500		354.500	354.500					
05						Sume defalcate din taxa pe valoarea adaugata pentru drumuri	119.000	133.000	132.500		132.500	132.500					
06						Sume defalcate din taxa pe valoarea adaugata pentru echilibrarea bugetelor locale	30.000										
1602						TAXE PE UTILIZAREA BUNURILOR, AUTORIZAREA UTILIZARII BUNURILOR SAU PE DESFASURAREA DE ACTIVITATI	1.605.000	222.000	222.000		222.000	222.000					
		01				Impozit pe mijloacele de transport	54.820	12.600	194.284	101.742	92.542	31.754	2.577	159.953			
		01				Impozit pe mijloacele de transport detinute de persoane fizice*)	49.100	12.600	179.574	93.267	84.307	29.230	2.577	147.767			
		02				Impozit pe mijloace de transport detinute persoane de juridice*)	47.100	12.000	123.981	50.072	73.909	27.022	2.434	94.525			
							2.000	600	55.593	45.195	10.398	2.208	143	53.242			

Capi- tol	Sub- capi- tol	Pa- ra- gra- ful	Gr- pa / ti- tul	Ar- ti- col	Ali- ne- at	Denumire indicator	Prevederi anuale aprobate la finele perioadei de raportare		Prevederi bugetare trimestriale cumulate	Drepturi constatate			Incasari realizate	Stingeri pe alte cai decat incasari	Drepturi constatate de incasat
							1	2		Total, din care:	din anii precedenti	din anul curent			
A							3=4+5	4	5	6	7	8=3-6-7			
1602	03					B									
						Taxe si tarife pentru eliberarea de licente si autorizatii de functionare	5.450			13.649	5.690	7.959	2.459		11.190
						Alte taxe pe utilizarea bunurilor, autorizarea utilizarii bunurilor sau pe desfasurare de activitati	270			1.061	785	276	65		996
1800	02					A6. ALTE IMPOZITE SI TAXE FISCALE	8.500	2.000		2.935		2.935	2.935		
1802						ALTE IMPOZITE SI TAXE FISCALE	8.500	2.000		2.935		2.935	2.935		
2900	02					Alte impozite si taxe	8.500	2.000		2.935		2.935	2.935		
3000						C. VENITURI NEFISCALE	-10.130	40.500		361.078	264.346	96.732	44.714		316.364
3002						C1. VENITURI DIN PROPRIETATE	41.700	9.500		3.670	3.170	500	1.246		2.424
						VENITURI DIN PROPRIETATE	41.700	9.500		3.670	3.170	500	1.246		2.424
						Venituri din concesiuni si inchirieri	36.200	9.000		3.670	3.170	500	1.246		2.424
30						Alte venituri din concesiuni si inchirieri de catre institutiile publice	36.200	9.000		3.670	3.170	500	1.246		2.424
50						Alte venituri din proprietate	5.500	500							
3300	02					C2. VANZARI DE BUNURI SI SERVICII	-51.830	31.000		357.408	261.176	96.232	43.468		313.940
3502						AMENZI, PENALITATI SI CONFISCARI	54.700	13.000		207.116	203.476	3.640	9.966		197.150
						Venituri din amenzi si alte sanctiuni aplicate potrivit dispozitiilor legate de aplicarea de catre alte institutii de specialitate	33.600	8.000		81.077	78.462	2.615	6.191		74.886
						Venituri din amenzi si alte sanctiuni aplicate de catre alte institutii de specialitate	33.600	8.000		81.077	78.462	2.615	6.191		74.886
50						Alte amenzi, penalitati si confiscari	21.100	5.000		126.039	125.014	1.025	3.775		122.264
3602						DIVERSE VENITURI	73.470	18.000		150.292	57.700	92.592	33.502		116.790
06						Taxe speciale	73.470	18.000		150.292	57.700	92.592	33.502		116.790
3702						TRANSFERURI VOLUNTARE, ALTELE DECAT		18.000							

Capi- tol	Sub- capi- tol	Pa- ra- gra- ful	Gru- pa / Titlu col at	Ar- ti- col	Ali- ne- at	Denumire indicator	Prevederi bugetare anuale aprobrate la finele perioadei de raportare	Prevederi bugetare trimestriale cumulate	Drepturi constatate			Incasari realizate	Stingeri pe alte cai decat incasari	Drepturi constatate de incasat
									Total, din care:	din anii precedenti	din anul curent			
A						B	1	2	3=4+5	4	5	6	7	8=3-6-7
3702	03					SUBVENTIILE Varsaminte din sectiunea de functionare pentru finantarea sectiunii de dezvoltare a bugetului local(cu semnul minus)	-180.000		3=4+5	4	5	6	7	8=3-6-7
4100	02					IV. SUBVENTII	-180.000							
4200						SUBVENTII DE LA ALTE NIVELE ALE ADMINISTRATIEI PUBLICE	20.000		730		730	730		
4202						SUBVENTII DE LA BUGETUL DE STAT Subventii pentru acordarea ajutorului pentru incalzirea locuintei cu lemne, carbuni, combustibilii petrolieri	20.000		730		730	730		
							20.000		730		730	730		




Candabul


M. Ley

CONTUL DE EXECUTIE AL BUGETULUI LOCAL - VENITURI
 SECTIUNEA DE DEZVOLTARE
 31.03.2019

Pag. 1 -lei-



Capi- tol	Sub- pa- ra- tu- lul grat	Gru- pa/ Titlu	Ar- ti- col	Ali- ne- at	Denumire indicator	Prevederi bugetare anuale aprobrate la finele perioadei de raportare	Prevederi bugetare trimestriale cumulate	Drepturi constatate		Incasari realizate	Stingeri pe alte cai decat incasari	Drepturi constatate de incasat	
								Total, din care:	din anii precedenti				
A						1	2	3=4+5	4	5	6	7	8=3-6-7
0001	02				B								
					TOTAL VENITURI-BUGET LOCAL	180.000		3=4+5	4	5	6	7	8=3-6-7
					I. VENITURI CURENTE	180.000		7.468	7.448	20	1.616		5.852
					C. VENITURI NEFISCALE	180.000							
					C2. VANZARI DE BUNURI SI SERVICII	180.000							
					TRANSFERURI VOLUNTARE, ALTELE DECAT	180.000							
					SUBVENTIILE	180.000							
					Varsaminte din sectiunea de functionare	180.000							
	04				II. VENITURI DIN CAPITAL			7.468	7.448	20	1.616		5.852
	3900	02			VENITURI DIN VALORIFICAREA UNOR BUNURI			7.468	7.448	20	1.616		5.852
					Venituri din valorificarea unor bunuri								
					ale institutiilor publice			7.468	7.448	20	1.616		5.852


Primar
 Dulgheanu Horia


Contabil
 Nistor Lucra


CONTUL DE EXECUȚIE AL INSTITUTIILOR PUBLICE FINANȚATE
DIN VENITURI PROPRII ȘI SUBVENȚII DIN BUGETUL LOCAL - VENITURI
31.03.2019

Capi- tol	Sub- capi- tol	Pa- ra- gra- ful	Gru- pa / titlu col	Ali- ne- at	Denumire indicator	Prevederi		Prevederi bugetare trimestriale cumulate	Drepturi constatate			Incasari realizate	Singeri pe alte cai decat incasari	Drepturi constatate de incasat	
						anuale la finele perioadei de raportare	1		Total, din care:	din anii precedenti	din anul curent				
						A						2	3=4+5	4	5
0001					B										
0002	10				TOTAL VENITURI-VENTURI PROPRII,SUBVENȚII	10.000	2.500	2.500	38	38	38	38			
2900	10				I. VENITURI CURENTE	10.000	2.500	2.500	38	38	38	38			
3300	10				C. VENITURI NEFISCALE	10.000	2.500	2.500	38	38	38	38			
3610	10				C2. VANZARI DE BUNURI SI SERVICII DIVERSE VENITURI	10.000	2.500	2.500	38	38	38	38			
	50				DIVERSE VENITURI Alte venituri	10.000	2.500	2.500	38	38	38	38			
						10.000	2.500	2.500	38	38	38	38			

Priman
Dulgheru



Contabil,
Anistor


Capi- tot	Sub- capi- tot	Pa- ra- gra- ful	Ar- ti- col	Ali- ne- at	Denumire indicator	Credite de angajament			Credite bugetare				Angajamente legale de platit	Plati efectuate	Angajamente legale	Cheltuieli efective	
						1	2	3	4	5	6	7					8=6-7
B																	
A																	
6702	03	02			CULTURA, RECREERE SI RELIGIE												
					Servicii culturale			145.290	12.600	52.649	11.431	52.649	41.218	12.347			
					Biblioteci publice comunale, orasenesi, municipale			63.990	12.000	52.506	11.288	52.506	41.218	12.304			
6702	05	01			Servicii recreative si sportive			63.990	12.000	52.506	11.288	52.506	41.218	12.204			
					Sport			11.300	600	143	143	143		143			
					Servicii religioase			11.300	600	143	143	143		143			
6802					ASIGURARI SI ASISTENTA SOCIALA			70.000									
					ASIGURARI SI ASISTENTA SOCIALA			648.100	128.500	549.786	116.493	549.786	433.293	125.132			
					Asistenta sociala in caz de boli si invaliditati			591.200	119.150	523.864	110.206	523.864	413.658	118.828			
6802	05	02			Asistenta sociala in caz de invaliditate			591.200	119.150	523.864	110.206	523.864	413.658	118.828			
					Prevenirea excluderii sociale			23.000	1.000	628	628	628		628			
					Ajutor social			23.000	1.000	628	628	628		628			
					Alte cheltuieli in domeniul asigurarilor si asistentei sociale			33.900	8.350	25.294	5.659	25.294	19.635	5.676			
6802	50	50			Alte cheltuieli in domeniul asistentei sociale			33.900	8.350	25.294	5.659	25.294	19.635	5.676			
7000					Partea IV-a SERVICII SI DEZVOLTARE PUBLICA, LOCUINTE, MEDIU SI APE			500.320	90.900	333.704	77.137	333.704	256.567	87.186			
7002					LOCUINTE, SERVICII SI DEZVOLTARE PUBLICA			426.850	75.900	326.326	69.759	326.326	256.567	79.808			
					Locuinte			426.850	75.900	326.326	69.759	326.326	256.567	79.808			
					Alte cheltuieli in domeniul locuintelor									106			
					Alte servicii in domeniile locuintelor, serviciilor si dezvoltarii comunale									106			
7402					PROTECTIA MEDIULUI			426.850	75.900	326.326	69.759	326.326	256.567	79.702			

Capi- tol	Sub- capi- tol	Pa- ra- graf	Gru- pa / Titlu	Ar- ti- col	Ali- ne- at	Denumire indicator	Credite de angajament		Credite bugetare		Angajamente bugetare	Angajamente legale	Plati efectuate	Angajamente legale de platit	Cheltuieli efective
							aprobate la finele perioadei de raportare	trimestriale cumulate	aprobate la finele perioadei de raportare	trimestriale cumulate					
A						B	1	2	3	4	5	6	7	8=6-7	9
7402	05					PROTECTIA MEDIULUI			73.470	15.000	7.378	7.378	7.378		7.378
						Salubritate si gestiunea deeurilor			73.470	15.000	7.378	7.378	7.378		7.378
		01				Salubritate			73.470	15.000	7.378	7.378	7.378		7.378
8000	02					Partea V-a ACTIUNI ECONOMICE			2.700.200	38.200	113.255	113.255	17.254	96.001	21.628
8002						ACTIUNI GENERALE ECONOMICE, SI DE MUNCA									
8002						ACTIUNI GENERALE ECONOMICE, SI DE MUNCA			54.580	18.800	45.780	45.780	6.931	38.849	8.760
8002	01					Actiuni generale economice si comerciale			54.580	18.800	45.780	45.780	6.931	38.849	8.760
		30				Alte cheltuieli pentru actiuni generale economice si comerciale			54.580	18.800	45.780	45.780	6.931	38.849	8.760
8402						TRANSPORTURI									
						TRANSPORTURI			2.645.620	19.400	67.475	67.475	10.323	57.152	12.868
		03				Transport rutier			2.645.620	19.400	67.475	67.475	10.323	57.152	12.868
						Drumuri si poduri			2.645.620	19.400	67.475	67.475	10.323	57.152	12.868

DETALIEREA CHELTUIELILOR
 - buget local -
 31.03.2019

Capi- tol	Sub- capi- tol	Pa- ra- graf	Gru- pa / Titlu	Ar- ti- col	Ali- ne- at	Denumire indicator	Credite de angajament			Credite bugetare		Angajamente legale	Plati efectuate	Angajamente legale de platit	Cheltuieli efective
							1	2	3	4	5				
						B									
5002						TOTAL CHELTUIELI									
			01			TOTAL CHELTUIELI			537.500		2.069.192	2.069.192	457.715	1.611.477	493.188
			10			CHELTUIELI CURENTE			537.500		2.069.192	2.069.192	457.715	1.611.477	493.126
			10	01		TITLUL I CHELTUIELI DE PERSONAL			402.300		1.978.530	1.978.530	367.053	1.611.477	391.184
			10	01	01	Cheltuieli salariale in bani			392.300		1.874.700	1.874.700	358.811	1.515.889	382.439
			10	01	01	Salarii de baza			1.635.910		1.635.910	1.635.910	334.571	1.301.339	357.479
			10	01	12	Indemnizatii plătite unor persoane din afara unitatii			24.400		99.120	99.120	24.240	74.880	24.960
5002			10	01	17	Indemnizatii de hrana			139.670		139.670	139.670		139.670	
			10	02		Cheltuieli salariale in natura			60.180		60.180	60.180		60.180	
			10	02	06	Vouchere de vacanta			60.180		60.180	60.180		60.180	
			10	03		Contributii			43.650		43.650	43.650	8.242	35.408	8.745
			10	03	07	Contributia asiguratorie pentru munca			43.650		43.650	43.650	8.242	35.408	8.745
			20			TITLUL II BUNURI SI SERVICII			115.200		75.670	75.670	75.670		86.950
			20	01		Bunuri si servicii			89.700		61.574	61.574	61.574		71.733
			20	01	01	Furnituri de birou			100						176
			20	01	02	Materiale pentru curatenie			200						
			20	01	03	Incalzit, iluminat si forta motrica			21.300		18.485	18.485	18.485		17.892
			20	01	04	Apa, canal si salubritate			1.700		1.150	1.150	1.150		448
			20	01	05	Carburanti si lubrifianti			11.300		1.263	1.263	1.263		2.990
			20	01	07	Transport			5.000		4.690	4.690	4.690		4.690
			20	01	08	Posta, telecomunicatii, radio, tv, internet			3.900		3.722	3.722	3.722		3.483
5002			20	01	09	Materiate si prestari de servicii cu caracter functional			3.600		3.570	3.570	3.570		8.737
5002			20	01	30	Alte bunuri si servicii pentru intretinere si functionare			42.600		28.694	28.694	28.694		33.317
5002			20	05		Bunuri de natura obiectelor de inventar			8.260						1.121

Capi- tol	Sub- capi- tol	Pa- ra- graf	Gru- pa / Titlu	Ar- ti- col	Ali- ne- at	Denumire indicator	Credite de angajament			Credite bugetare		Angajamente legale	Plati efectuate	Angajamente legale de platit	Cheltuieli efective
							1	2	3	4	5				
			A			B									
5002			20 05 01			Uniforme si echipament									50
			20 05 30			Alte obiecte de inventar			8.260	3.000					1.071
			20 06			Deplasari, detasari, transferari			8.400	1.800	1.618	1.618			1.618
			20 06 01			Deplasari interne, detasari, transferari			8.400	1.800	1.618	1.618			1.618
			20 12			Consultanta si expertiza			20.500	5.200	5.100	5.100			5.100
			20 13			Pregatire profesionala			21.200						
			20 30			Alte cheltuieli			76.470	15.500	7.378	7.378			7.378
			20 30 01			Reclama si publicitate			3.000	500					
			20 30 30			Alte cheltuieli cu bunuri si servicii			73.470	15.000	7.378	7.378			7.378
			50			TITLUL V FONDURI DE REZERVA			12.000						
			50 04			Fond de rezerva bugetara la dispozitia autoritatilor locale			12.000						
5002			57			TITLUL VIII ASISTENȚA SOCIALA			121.400	10.000	14.992	14.992			14.992
			57 02			Ajutoare sociale			121.400	19.000	14.992	14.992			14.992
			57 02 01			Ajutoare sociale in numerar			111.400	15.000	11.692	11.692			11.692
			57 02 03			Tichete de cresa si tichete sociale pentru gradinita			10.000	4.000	3.300	3.300			3.300
5002			58			TITLUL X PROIECTE CU FINANTARE DIN FONDURI EXTERNE NERAMBURSABILE CADRULUI FINANCIAR 2014-2020			2.220.700						
5002			58 04			Programe din Fondul European Agricol de Dezvoltare Rurala (FEADR)			2.220.700						
			58 04 02			Finantarea externa nerambursabila			2.220.700						
			59			TITLUL XI ALTE CHELTUIELI			74.000	1.000					
			59 01			Burse			4.000	1.000					
			59 12			Sustinerea cultelor			70.000						
			70			CHELTUIELI DE CAPITAL			636.700						62
			71			TITLUL XIII ACTIVE NEFINANCIARE			636.700						62

Capi- tol	Sub- capi- tol	Pa- re- graf	Gru- pa/ Titlu	Ar- ti- col	Ali- ne- at	Denumire indicator	Credite de angajament				Credite bugetare			Angajamente legale de platit	Plati efectuate	Cheltuieli efective
							1	2	3	4	Angajamente bugetare	Angajamente legale	5			
			A			B										
5002			71	01		Active fixe										
			71	01	01	Constructii			636.700							62
			71	01	02	Masini, echipamente si mijloace de transport			596.700							62
5002			71	01	30	Alte active fixe (inclusiv reparatii capitale)			10.000							
5100						Partea I-a SERVICII PUBLICE GENERALE			1.060.250							209.145
5102						AUTORITATI PUBLICE SI ACTIUNI EXTERNE										
			01			AUTORITATI PUBLICE SI ACTIUNI EXTERNE			1.048.250							209.145
			10			CHELTUIELI CURENTE			1.028.250							209.145
			10	01		TITLUL I CHELTUIELI DE PERSONAL			906.650							173.920
			10	01		Cheltuieli salariale in bani			870.740							169.841
			10	01	01	Salarii de baza			742.220							144.881
			10	01	12	Indemnizatii platite unor persoane din afara unitatii			99.120							24.960
5102			10	01	17	Indemnizatii de hrana			29.400							29.400
			10	02		Cheltuieli salariale in natura			15.950							15.950
			10	02	06	Vouchere de vacanta			15.950							15.950
			10	03		Contributii			19.960							16.102
			10	03	07	Contributia asiguratorie pentru munca			19.960							4.079
			20			TITLUL II BUNURI SI SERVICII			121.600							4.079
			20	01		Bunuri si servicii			69.700							35.225
			20	01	01	Furnituri de birou			800							27.937
			20	01	02	Materialie pentru curatenie			800							
			20	01	03	Incalzit, iluminat si forta motrica			2.800							784
			20	01	04	Apa, canal si salubritate			1.000							92
			20	01	05	Carburanti si lubrifianti			1.500							139

Capi- tol	Sub- capi- tol	Pa- ra- graf	Gru- pa / Titlu	Al- ne- at	Denumire indicator	Credite de angajament			Angajamente bugetare	Angajamente legale	Plati efectuate	Angajamente legate de platit	Cheltuieli efective
						1	2	3					
A					B								
6102					ORDINE PUBLICA SI SIGURANTA NATIONALA								
					ORDINE PUBLICA SI SIGURANTA NATIONALA								
					CHELTUIELI CURENTE								
	01				TITLUL I CHELTUIELI DE PERSONAL								
	10				Cheltuieli salariale in bani			60.020	20.200	60.020	16.558	43.462	18.072
	10	01			Salarii de baza			60.020	20.200	60.020	16.558	43.462	18.072
	10	01	01		Indemnizatii de hrana			57.200	19.600	57.200	16.169	41.031	17.677
	10	01	17		Cheltuieli salariale in natura			52.920	19.600	52.920	16.169	36.751	17.677
	10	02			Vouchere de vacanta			4.280	4.280	4.280		4.280	
	10	02	06		Contributii			1.450	1.450	1.450	389	1.450	395
	10	03			Contributia asiguratorie pentru munca			1.450	1.450	1.450	389	1.450	395
6500								1.370	600	1.370		981	395
								1.370	600	1.370		981	395
6502					Partea III-a CHELTUIELI SOCIAL-CULTURALE			1.215.390	176.100	633.636	159.125	474.511	157.157
					INVATAMANT								
					INVATAMANT			422.000	35.000	31.201	31.201	31.201	19.678
	01				CHELTUIELI CURENTE			149.000	35.000	31.201	31.201	31.201	19.616
	20				TITLUL II BUNURI SI SERVICII			125.000	30.000	27.901	27.901	27.901	16.316
	20	01			Bunuri si servicii			123.800	30.000	27.901	27.901	27.901	16.266
	20	01	01		Furnituri de birou			1.000	100				176
	20	01	02		Material pentru curatenie			3.000	200				
	20	01	03		Incalzit, iluminat si forta motrica			35.000	4.000	3.404	3.404	3.404	2.811
	20	01	04		Apa, canal si salubritate			4.800	1.200	1.058	1.058	1.058	356
	20	01	05		Carburantii si lubrifiantii			7.000					
	20	01	07		Transport			28.000	5.000	4.690	4.690	4.690	4.690
	20	01	08		Posta, telecomunicatii, radio, tv, internet								
6502					Alte bunuri si servicii pentru intretinere si functionare			8.000	3.100	2.996	2.996	2.996	2.757
	20	01	30					37.000	16.400	15.753	15.753	15.753	5.476

Capi- tol	Sub- capi- tol	Pa- ra- graf	Gru- pa/ Titlu	Ar- ti- col	Ali- ne- at	Denumire indicator	Credite de angajament		Credite bugetare		Angajamente legale	Plati efectuate	Angajamente legale de platit	Cheltuieli efective			
							aprobate la finele perioadei de raportare	trimestriale cumulate	aprobate la finele perioadei de raportare	trimestriale cumulate							
A						B	I	2	3	4	5	6	7	8=6-7	9		
6502			20 05			Bunuri de natura obiectelor de inventar											
			20 05 01			Uniforme si echipament											50
			20 13			Pregatire profesionala			1.200								50
			57			TITLUL VIII ASISTENTA SOCIALA			20.000	4.000	3.300	3.300	3.300	3.300	3.300	3.300	3.300
			57 02			Ajutoare sociale			20.000	4.000	3.300	3.300	3.300	3.300	3.300	3.300	3.300
			57 02 01			Ajutoare sociale in numerar			10.000								
			57 02 03			Tichete de cresa si tichete sociale pentru gradinita			10.000	4.000	3.300	3.300	3.300	3.300	3.300	3.300	3.300
6502			59			TITLUL XI ALTE CHELTUIELI			4.000	1.000							
			59 01			Burse			4.000	1.000							
			70			CHELTUIELI DE CAPITAL			273.000								62
			71			TITLUL XIII ACTIVE NEFINANCIARE			273.000								62
			71 01			Active fixe			273.000								62
			71 01 01			Constructii			273.000								62
6702						CULTURA, RECREERE SI RELIGIE			145.290	12.600	52.649	11.431	52.649	41.218	12.347	12.347	12.347
			01			CULTURA, RECREERE SI RELIGIE			125.290	12.600	52.649	11.431	52.649	41.218	12.347	12.347	12.347
			10			CHELTUIELI CURENTE			52.290	11.500	52.290	11.072	52.290	41.218	11.988	11.988	11.988
			10 01			TITLUL I CHELTUIELI DE PERSONAL			49.670	11.200	49.670	10.823	49.670	38.847	11.719	11.719	11.719
			10 01 01			Cheltuieli salariale in bani			45.850	11.200	45.850	10.823	45.850	35.027	11.719	11.719	11.719
			10 01 01 01			Salarii de baza			3.820		3.820		3.820	3.820			
			10 01 17			Indemnizatii de brana			1.450		1.450		1.450	1.450			
			10 02			Cheltuieli salariale in natura			1.450		1.450		1.450	1.450			
			10 02 06			Vouchere de vacanta			1.450		1.450		1.450	1.450			
			10 03			Contributii			1.170	300	1.170	249	1.170	921	269	269	269
			10 03 07			Contributia asiguratorie pentru munca			1.170	300	1.170	249	1.170	921	269	269	269
			20			TITLUL II BUNURI SI SERVICII			3.000	1.100	359	359	359		359	359	359
			20 01			Bunuri si servicii			3.000	1.100	359	359	359		359	359	359
			20 01 03			Incalzit, iluminat si forta motrica			1.900	900	182	182	182		182	182	182

Capi- tol	Sub- capi- tol	Pa- ra- graf	Gru- pa / Titlu	Ar- ti- col	Ali- ne- at	Denumire indicator	Credite de angajament			Credite bugetare		Angajamente legale	Plati efectuate	Angajamente legale de platit	Cheltuieli efective
							1	2	3	4	5				
			A			B									
6702			20	01	08	Posta, telecomunicatii, radio, tv, internet									
6702			20	01	30	Alte bunuri si servicii pentru intretinere si functionare			800						177
6702			59			TITLUL XI ALTE CHELTUIELI				2000					
			59	12		Sustinerea cultelor									
			70			CHELTUIELI DE CAPITAL									
			71			TITLUL XIII ACTIVE NEFINANCIARE									
			71	01		Active fixe									
			71	01	01	Constructii									
			71	01	30	Alte active fixe (inclusiv reparatii capitale)			10.000						
6802						ASIGURARI SI ASISTENTA SOCIALA									
						ASIGURARI SI ASISTENTA SOCIALA									
			01			CHELTUIELI CURENTE									
			10			TITLUL I CHELTUIELI DE PERSONAL									
			10	01		Cheltuieli salariale in bani			537.980	110.800	537.980	104.687	433.293	433.293	113.326
			10	01	01	Salarii de baza			500.770	107.800	500.770	102.377	398.393	398.393	110.831
			10	01	01	Indemnizatii de hrana			434.970	107.800	434.970	102.377	332.593	332.593	110.831
			10	01	17	Cheltuieli salariale in natura			65.800	65.800	65.800		65.800	65.800	
			10	02		Vouchere de vacanta			25.380	25.380	25.380		25.380	25.380	
			10	02	06	Contributii			25.380	25.380	25.380		25.380	25.380	
			10	03		Contributia asiguratorie pentru munca			11.830	3.000	11.830	2.310	9.520	9.520	2.495
			10	03	07	TITLUL II BUNURI SI SERVICII			11.830	3.000	11.830	2.310	9.520	9.520	2.495
			20			Bunuri si servicii			8.720	2.700	114	114			114
			20	01		Incalzit, iluminat si forta motrica			8.720	2.700	114	114			114
			20	01	03	Alte bunuri si servicii pentru intretinere si functionare			2.000	500	114	114			114
			20	01	30				6.720	2.200					

Capi- tol	Sub- capi- tol	Pa- ra- graf	Gru- pa / Titlu	Ar- ti- col	Ali- ne- at	Denumire indicator	Credite de angajament			Credite bugetare		Angajamente bugetare	Angajamente legale	Plati efectuate	Angajamente legale de platit	Cheltuieli efective
							1	2	3	4	5					
			A			B										
						intretinere si functionare										
8002		20	05			Bunuri de natura obiectelor de inventar			2.000		2.000					280
		20	05	30		Alte obiecte de inventar			3.000		3.000					501
8402						TRANSPORTURI			3.000		3.000					501
		01				CHELTUIELI CURENTE										
		10				TITLUL I CHELTUIELI DE PERSONAL										
		10	01			Cheltuieli salariale in bani			2.645.620		19.400	67.475	67.475	10.323	57.152	12.868
		10	01	01		Salarii de baza			2.366.920		19.400	67.475	67.475	10.323	57.152	12.868
		10	01	01		Indemnizatii de hrana			66.220		9.400	66.220	66.220	9.068	57.152	9.886
		10	01	01		Cheltuieli salariale in natura			61.720		9.100	61.720	61.720	8.868	52.852	9.668
		10	01	01		Vouchere de vacanta			55.800		9.100	55.800	55.800	8.868	46.932	9.668
		10	02			Contributii			5.920		5.920	5.920	5.920	5.920	5.920	
		10	02	06		Contributia asiguratorie pentru munca			2.900		2.900	2.900	2.900	2.900	2.900	
		10	03			TITLUL II BUNURI SI SERVICII			2.900		2.900	2.900	2.900	2.900	2.900	
		20				Bunuri si servicii			1.600		300	1.600	1.600	200	1.400	218
		20	01			Carburanti si lubrifianti			1.600		300	1.600	1.600	200	1.400	218
		20	01	05		Alte bunuri si servicii pentru intretinere si functionare			80.000		10.000	1.255	1.255	1.255	2.982	
		20	01	30		TITLUL XIII ACTIVE NEFINANCIARE			80.000		10.000	1.255	1.255	1.255	2.982	
						Active fixe			25.000		5.000	1.124	1.124	1.124	2.851	
8402		58				TITLUL X PROIECTE CU FINANTARE DIN FONDURI EXTERNE NERAMBURSABILE			55.000		5.000	131	131	131	131	
		58	04			CADRULUI FINANCIAR 2014-2020			2.220.700							
						Programe din Fondul European Agricol de Dezvoltare Rurala (FEADR)										
		58	04	02		Finantarea externa nerambursabila			2.220.700							
8402		70				CHELTUIELI DE CAPITAL			278.700							
		71				TITLUL XIII ACTIVE NEFINANCIARE			278.700							
		71	01			Active fixe			278.700							

Capi- tol	Sub- capi- tol	Pa- ra- graf	Pa- ra- Tytu	Ar- ti- col	Ali- ne- at	Denumire indicator	Credite de angajament			Credite bugetare		Angajamente legale	Plati efectuate	Angajamente legale de platit	Cheltuieli efective
							aprobate la finele perioadei de raportare	trimestriale cumulate	aprobate la finele perioadei de raportare	trimestriale cumulate					
											1				
B															
8402			71	01	01	Constructii									
			71	01	02	Masini, echipamente si mijloace de transport				268.700				8-6-7	9
										10.000					

Conducatorul institutiei,

Edelghous Stefan




Conducatorul compartimentului
financiar-contabil

Nistor Lucia
M. Pop

Capi- tol	Sub- capi- tol	Pa- ca- graf	Gru- pa / Titlu	Ar- ti- col	Ali- ne- at	Denumire indicator	Credite de angajament				Credite bugetare	Angajamente legale	Plati efectuate	Angajamente legale de platit	Cheltuieli efective
							1	2	3	4					
A							1	2	3	4	5	6	7	8=6-7	9
			50	04		B									
						Fond de rezerva bugetara la dispozitia autoritatilor locale			12.000						
6000	02					Partea II-a APARARE, ORDINE PUBLICA SI SIGURANTA NATIONALA			60.020	20.200	60.020	16.558	43.462	18.072	
6102						ORDINE PUBLICA SI SIGURANTA NATIONALA			60.020	20.200	60.020	16.558	43.462	18.072	
			01			CHELTUIELI CURENTE			60.020	20.200	60.020	16.558	43.462	18.072	
			10			TITLUL I CHELTUIELI DE PERSONAL			60.020	20.200	60.020	16.558	43.462	18.072	
			10	01		Cheltuieli salariale in bani			57.200	19.600	57.200	16.169	41.031	17.677	
			10	01	01	Salarii de baza			52.920	19.600	52.920	16.169	36.751	17.677	
			10	01	17	Indemnizatii de hrana			4.280		4.280		4.280		
			10	02		Cheltuieli salariale in natura			1.450		1.450		1.450		
			10	02	06	Vouchere de vacanta			1.450		1.450		1.450		
			10	03		Contributii			1.370	600	1.370	389	981	395	
			10	03	07	Contributia asiguratorie pentru munca			1.370	600	1.370	389	981	395	
6500	02					Partea III-a CHELTUIELI SOCIAL-CULTURALE			922.390	176.100	633.636	159.125	474.511	157.095	
6502						INVATAMANT			149.000	35.000	31.201	31.201		19.616	
			01			CHELTUIELI CURENTE			149.000	35.000	31.201	31.201		19.616	
			20			TITLUL II BUNURI SI SERVICII			125.000	30.000	27.901	27.901		16.316	
			20	01		Bunuri si servicii			123.800	30.000	27.901	27.901		16.266	
			20	01	01	Furnituri de birou			1.000	100				176	
			20	01	02	Materiale pentru curatenie			3.000	200					
			20	01	03	Incalzit, iluminat si forta motrica			35.000	4.000	3.404	3.404		2.811	
			20	01	04	Apa, canal si salubritate			4.800	1.200	1.058	1.058		356	
			20	01	05	Carburanti si lubrifianti			7.000						
			20	01	07	Transport			28.000	5.000	4.690	4.690		4.690	
			20	01	08	Posta, telecomunicatii, radio, tv, internet									
			20	01	30	Alte bunuri si servicii pentru			8.000	3.100	2.996	2.996		2.757	

Capi- tol	Sub- capi- tol	Pa- ra- graf	Gru- pa/ Titlu	Ar- fi- col	Al- ne- at	Denumire indicator	Credite de angajament		Credite bugetare		Angajamente legale	Plati efectuate	Angajamente legale de platit	Cheltuieli efective	
							1	2	3	4					5
A							1	2	3	4	5	6	7	8-6-7	9
						B									
						intretinere si functionare									
	20	05				Bunuri de natura obiectelor de inventar			16.400	15.753				5.476	
	20	05	01			Uniforme si echipament								50	
	20	13				Pregatire profesionala		1.200						50	
	57					TITLUL VIII ASISTENTA SOCIALA		20.000	4.000	3.300	3.300			3.300	
	57	02				Ajutoare sociale		20.000	4.000	3.300	3.300			3.300	
	57	02	01			Ajutoare sociale in numerar		10.000							
	57	02	03			Tichete de cresa si tichete sociale pentru gradinita		10.000	4.000	3.300	3.300			3.300	
	59					TITLUL XI ALTE CHELTUIELI		4.000	1.000						
	59	01				Burse		4.000	1.000						
6702						CULTURA, RECREERE SI RELIGIE		125.290	12.600	52.649	52.649	11.431	41.218	12.347	
	01					CHELTUIELI CURENTE		125.290	12.600	52.649	52.649	11.431	41.218	12.347	
	10					TITLUL I CHELTUIELI DE PERSONAL		52.290	11.500	52.290	52.290	11.072	41.218	11.988	
	10	01				Cheltuieli salariale in bani		49.670	11.200	49.670	49.670	10.823	38.847	11.719	
	10	01	01			Salarii de baza		45.850	11.200	45.850	45.850	10.823	35.027	11.719	
	10	01	17			Indemnizatii de hrana		3.820		3.820	3.820		3.820		
	10	02				Cheltuieli salariale in natura		1.450		1.450	1.450		1.450		
	10	02	06			Vouchere de vacanta		1.450		1.450	1.450		1.450		
	10	03				Contributii		1.170	300	1.170	1.170	249	921	269	
	10	03	07			Contributia asiguratorie pentru munca		1.170	300	1.170	1.170	249	921	269	
	20					TITLUL II BUNURI SI SERVICII		3.000	1.100	359	359	359		359	
	20	01				Bunuri si servicii		3.000	1.100	359	359	359		359	
	20	01	03			Incalzi, iluminat si forta motrica		1.900	900	182	182	182		182	
	20	01	08			Posta, telecomunicatii, radio, tv, internet		800	200					177	
	20	01	30			Alte bunuri si servicii pentru intretinere si functionare		300		177	177			177	

Capi- tol	Sub- cap- tol	Pa- ra- graf	Gru- pa / Titlu	Ar- ti- col	Al- ne- at	Denumire indicator	Credite de angajament		Credite bugetare		Angajamente legale	Plati efectuate	Angajamente legale de platit	Cheltuieli efective		
							aprobate la finele perioadei de raportare	trimestriale cumulate	aprobate la finele perioadei de raportare	trimestriale cumulate						
A							1	2	3	4	5	6	7	8=6-7	9	
B																
	10	03	07			Contributia asiguratorie pentru munca			900	300	900	69	831		66	
	20					TITLUL II BUNURI SI SERVICII			8.800	8.800					1.471	
	20	01				Bunuri si servicii			5.800	5.800					970	
	20	01	05			Carburanti si lubrifianti			3.800	3.800						
	20	01	09			Materiale si prestari de servicii cu caracter functional									690	
	20	01	30			Alte bunuri si servicii pentru intretinere si functionare			2.000	2.000					280	
	20	05				Bunuri de natura obiectelor de inventar			3.000	3.000					501	
	20	05	30			Alte obiecte de inventar			3.000	3.000					501	
8402						TRANSPORTURI			146.220	19.400	67.475	10.323	57.152		12.868	
	01					CHELTUIELI CURENTE			146.220	19.400	67.475	10.323	57.152		12.868	
	10					TITLUL I CHELTUIELI DE PERSONAL			66.220	9.400	66.220	9.068	57.152		9.886	
	10	01				Cheltuieli salariale in bani			61.720	9.100	61.720	8.868	52.852		9.668	
	10	01	01			Salarii de baza			55.800	9.100	55.800	8.868	46.932		9.668	
	10	01	17			Indemnizatii de hrana			5.920		5.920		5.920			
	10	02				Cheltuieli salariale in natura			2.900		2.900		2.900			
	10	02	06			Vouchere de vacanta			2.900		2.900		2.900			
	10	03				Contributii			1.600	300	1.600	200	1.400		218	
	10	03	07			Contributia asiguratorie pentru munca			1.600	300	1.600	200	1.400		218	
	20					TITLUL II BUNURI SI SERVICII			80.000	10.000	1.255	1.255			2.982	
	20	01				Bunuri si servicii			80.000	10.000	1.255	1.255			2.982	
	20	01	05			Carburanti si lubrifianti			25.000	5.000	1.124	1.124			2.851	
	20	01	30			Alte bunuri si servicii pentru intretinere si functionare excedent/deficit - sect funct			55.000	5.000	131	131			131	
															132.703	



CONTUL DE EXECUTIE AL BUGETULUI LOCAL - CHELTUIELI
SECTIUNEA DE DEZVOLTARE
31.03.2019


Capi- tol	Sub- capi- tol	Pa- ra- graf	Gru- pa / Titlu	Ar- ti- col	Ali- ne- at	Denumire indicator	Credite de angajament				Credite bugetare			Angajamente legale de platit	Plati efectuate	Angajamente legale	Pag. 1 - lei-		
							1	2	3	4	5	6	7					8-6-7	9
B																			
5002						TOTAL CHELTUIELI													
	01					CHELTUIELI CURENTE					2.857.400								
	58					TITLUL X PROIECTE CU FINANTARE DIN FONDURI EXTERNE NERAMBURSABILE					2.220.700								
	58	04				CADRULUI FINANCIAR 2014-2020					2.220.700								
						Programe din Fondul European Agricol de Dezvoltare Rurala (FEADR)					2.220.700								
	58	04	02			Finantarea externa nerambursabila					2.220.700								
	70					CHELTUIELI DE CAPITAL					636.700								
	71					TITLUL XIII ACTIVE NEFINANCIARE					636.700							62	
	71	01				Active fixe					636.700							62	
	71	01	01			Constructii					636.700							62	
	71	01	02			Masini, echipamente si mijloace de transport					596.700							62	
	71	01	30			Alte active fixe (inclusiv reparatii capitale)					10.000								
5100	02					Partea I-a SERVICII PUBLICE GENERALE					30.000								
5102						AUTORITATI PUBLICE SI ACTIUNI EXTERNE					20.000								
	70					CHELTUIELI DE CAPITAL					20.000								
	71					TITLUL XIII ACTIVE NEFINANCIARE					20.000								
	71	01				Active fixe					20.000								
	71	01	30			Alte active fixe (inclusiv reparatii capitale)					20.000								
6500	02					Partea III-a CHELTUIELI SOCIAL-CULTURALE					20.000								
6502						INVATAMANT					293.000								
	70					CHELTUIELI DE CAPITAL					273.000							62	
	71					TITLUL XIII ACTIVE NEFINANCIARE					273.000							62	
	71	01				Active fixe					273.000							62	
	71	01				Active fixe					273.000							62	

Capi- tol	Sub- capi- tol	Pa- ra- ta- graf	Gru- pa / Titlu	Ar- ti- col	Ali- ne- at	Denumire indicator	Credite de angajament				Credite bugetare		Angajamente legale	Plati efectuate	Angajamente legale de platit	Cheltuieli efective
							1	2	3	4	aprobate la finele perioadei de raportare	trimestriale cumulate				
		A				B										
6702		71	01	01		Constructii										
		70				CULTURA, RECREERE SI RELIGIE										
		71				CHELTUIELI DE CAPITAL										
		71	01			TITLUL XIII ACTIVE NEFINANCIARE										
		71	01	01		Active fixe										
		71	01	01		Constructii										
		71	01	30		Alte active fixe										
						(inclusiv reparatii capitale)										
7000	02					Partea IV-a SERVICII SI DEZVOLTARE										
						PUBLICA, LOCUINTE, MEDIU SI APE										
7002						LOCUINTE, SERVICII SI DEZVOLTARE PUBLICA										
		70				CHELTUIELI DE CAPITAL										
		71				TITLUL XIII ACTIVE NEFINANCIARE										
		71	01			Active fixe										
		71	01	01		Constructii										
8000	02					Partea V-a ACTIUNI ECONOMICE										
8402						TRANSPORTURI										
		01				CHELTUIELI CURENTE										
		58				TITLUL X PROIECTE CU FINANTARE DIN										
						FONDURI EXTERNE NERAMBURSABILE										
						CADRULUI FINANCIAR 2014-2020										
		58	04			Programe din Fondul European Agricol de										
						Dezvoltare Rurala (FEADR)										
		58	04	02		Finantarea externa nerambursabila										
		70				CHELTUIELI DE CAPITAL										
		71				TITLUL XIII ACTIVE NEFINANCIARE										
		71	01			Active fixe										
		71	01	01		Constructii										


Pag. 3 - lei-

Capi- tol	Sub- capi- tol	Pa- ra- graf	Ar- ti- col	Al- ne- at	Denumire indicator	Credite de angajament		Credite bugetare		Angajamente legale	Plati efectuate	Angajamente legale de platit	Cheltuieli efective	
						aprobate la finele perioadei de raportare	trimestriale cumulate	aprobate la finele perioadei de raportare	trimestriale cumulate					
A					B	1	2	3	4	5	6	7	8-6-7	9
9902	97	71	01	02	Masini, echipamente si mijloace de transport			10.000						
								-2.677.400						1.616

Conducatorul institutiei:




Conducatorul compartimentului
financiar-contabil



CONTUL DE EXECUTIE AL INSTITUTIILOR PUBLICE FINANTATE
DIN VENITURI PROPRII SI SUBVENTII DIN BUGETUL LOCAL - CHELTUIELI
31.03.2019

Capi- tol	Sub- capi- tol	Pa- ra- graf	Gru- pa / Tidu	Ali- ne- at	Denumire indicator	Credite de angajament				Credite bugetare		Angajamente legale	Plati efectuate	Angajamente legale de platit	Cheltuieli efective			
						1	2	3	4	5	6					7	8-6-7	9
A					B													
5010					TOTAL CHELTUIELI DIN VENITURI PROPRII SI SUBVENTII			10.000	2.500									
5010					TOTAL CHELTUIELI DIN VENITURI PROPRII SI SUBVENTII			10.000	2.500									
8310					AGRICULTURA, SILVICULTURA, SI VANATOARE													
8310					AGRICULTURA, SILVICULTURA, SI VANATOARE			10.000	2.500									
8310 03					Agricultura Alte cheltuieli in domeniul agriculturii			10.000	2.500									

Pemca




Carabai



DETALIEREA CHELTUIELILOR
INSTITUTII PUBLICE FINANTATE DIN VENITURI PROPRII
SI SUBVENTII DIN BUGETUL LOCAL
31.03.2019

Capi- tol	Sub- capi- tol	Pa- ra- gra- ful graf	Ar- ti- col	Ali- ne- at	Denumire indicator	Credite de angajament			Credite bugetare		Angajamente legale	Plati efectuate	Angajamente legale de platit	Cheltuieli efective	
						1	2	3	4	5					
B															
5010					TOTAL CHELTUIELI DIN VENITURI PROPRII										
					SI SUBVENTII										
5010					TOTAL CHELTUIELI DIN VENITURI PROPRII										
					SI SUBVENTII										
5010	01				CHELTUIELI CURENTE			10.000	2.500						
	20				TITLUL II BUNURI SI SERVICII			10.000	2.500						
	20	01			Bunuri si servicii			10.000	2.500						
	20	01	30		Alte bunuri si servicii pentru			10.000	2.500						
					intretinere si functionare			10.000	2.500						
8310					AGRICULTURA, SILVICULTURA,										
					SI VANATOARE										
8310					AGRICULTURA, SILVICULTURA,										
					SI VANATOARE			10.000	2.500						
8310	01				CHELTUIELI CURENTE			10.000	2.500						
	20				TITLUL II BUNURI SI SERVICII			10.000	2.500						
	20	01			Bunuri si servicii			10.000	2.500						
	20	01	30		Alte bunuri si servicii pentru			10.000	2.500						
					intretinere si functionare			10.000	2.500						


Conducatorul institutiei,

Conducatorul compartimentului
financiar-contabil

DETALIEREA CHELTUIELILOR
INSTITUTII PUBLICE FINANTATE DIN VENITURI PROPRII
SI SUBVENTII DIN BUGETUL LOCAL
SECTIUNEA DE FUNCTIONARE
31.03.2019

Capi- tol	Sub- capi- tol	Pa- ra- graf	Gru- pa / Titlu	Ar- ti- col	Ali- ne- at	Denumire indicator	Credite de angajament			Credite bugetare		Angajamente legale	Plati efectuate	Angajamente legale de platit	Cheltuieli efective
							1 aprobate la finele perioadei de raportare	2 trimestriale cumulate	3 aprobate la finele perioadei de raportare	4 trimestriale cumulate	5 Angajamente bugetare				
A															
5010						B									
						TOTAL CHELTUIELI DIN VENITURI PROPRII SI SUBVENTII									
			01			CHELTUIELI CURENTE			10.000	2.500					
			20			TITLUL II BUNURI SI SERVICII			10.000	2.500					
			20	01		Bunuri si servicii			10.000	2.500					
			20	01	30	Alte bunuri si servicii pentru intretinere si functionare			10.000	2.500					
8310						AGRICULTURA, SILVICULTURA, SI VANATOARE			10.000	2.500					
			01			CHELTUIELI CURENTE			10.000	2.500					
			20			TITLUL II BUNURI SI SERVICII			10.000	2.500					
			20	01		Bunuri si servicii			10.000	2.500					
			20	01	30	Alte bunuri si servicii pentru intretinere si functionare			10.000	2.500					
9910						excedent/deficit sect funct			10.000	2.500					

Conducatorul institutiei,

Conducatorul compartimentului
financiar-contabil