

BILANT
30.06.2019


pag.: 1 - lei -

COD	DENUMIRE INDICATORI	SOLD LA INCEPUTUL PERIOADEI	SOLD LA SFARSITUL PERIOADEI
0100			
01003	1.Active fixe necorporale (ct.2030000+2050000+2060000+2080100+2080200+2330000-2800300-2800500-2800800-2800801-2800809-2900400-2900500-2900801-2900809-2900800-2930100*)	84.385	84.385
01004	2.Instalatii tehnice, mijloace de transport, animale, plantatii, mobilier, aparatura birotica si alte active corporale (ct.2130100+2130200+2130300+2130400+2140000+2310000-2810301-2810302-2810303-2810304-2810400-2910301-2910302-2910303-2910304-2910400-2930200*)	270.749	270.749
01005	3.Terenuri si cladiri (ct.2110100+2110200+2120101+2120102+2120201+2120301+2120401+2120501+2120601+2120901+2310000-2810100-2810201-2810202-2810203-2810204-2810205-2810206-2810207-2810208-2910100-2910201-2910202-2910203-2910204-2910205-2910206-2910207-2910208-2930200)	19.483.282	20.846.449
0101			
01015	7.TOTAL ACTIVE NECURENTE (rd.03+04+05+06+07+09)	19.838.416	21.201.583
01019	1.Stocuri (ct.3010000+3020100+3020200+3020300+3020400+3020500+3020600+3020700+3020800+3020900+3030100+3030200+3040100+3040200+3050100+3050200+3070000+3090000+3310000+3320000+3410000+3450000+3460000+3470000+3490000+3510100+3510200+3540100+3540500+3540600+3560000+3570000+3580000+3590000+3610000+3710000+3810000+/-3480000+/-3780000-3910000-3920100-3920200-3920300-3930000-3940100-3940500-3940600-3950100-3950200-3950300-3950400-3950600-3950700-3950800-3960000-3970100-3970200-3970300-3980000-4420803)	300.533	273.901
0102	IMPOZIT PE PROFIT		
01023	Creante bugetare (ct.4310100**+4310200**+4310300**+4310400**+4310500**+4310600**+4310700**+4370100**+4370200**+4370300**+4420400+4420802+4440000**+4460100**+4460200**+4480200+4610102+4610104+4630000+4640000+4650100+4650200+4660401+4660402+4660500+4660900+4810101**+4810102**+4810103**+4810900**-4970000), din care:	1.629.638	2.177.242
01024	Creantele bugetului general consolidat (ct.4630000+4640000+4650100+4650200+4660401+4660402+4660500+4660900-4970000)	1.629.638	2.177.242
01027	Imprumuturi pe termen scurt acordate (ct.2670101+2670102+2670103+2670104+2670105+2670108+2670601+2670602+2670603+2670604+2670605+2670609+4680101+4680102+4680103+4680104+4680105+4680106+4680107+4680108+4680109+4690103+4690105+4690106+4690108+4690109)		4.705
0103			
01030	Total creante curente (rd.21+23+25+27)	1.629.638	2.181.947
01033	Conturi la trezorerie, casa in lei. (ct.5100000+5120101+5120501+5130101+5130301+5130302+5140101+5140301+5140302+5150101+5150103+5150301+5150500+5150600+5160101+5160301+5160302+5170101+5170301+5170302+5200100+5210100+5210300+5230000+5250101+5250102+5250301+52		

COD	DENUMIRE INDICATORI	SOLD LA INCEPUTUL PERIOADEI	SOLD LA SFARSITUL PERIOADEI
	50302 +5250400+5260000+5270000+5280000+5290101+5290201+5290301+5290400 +5290901+5310101+5410101+5500101+5520000+5550101+5550400+5570101 +5580101+5580201+5590101+5600101+5600300+5600401+5610101+5610300 +5620101+5620300+5620401+5710100+5710300+5710400+5740101+5740102 +5740301+5740302+5740400+5750100+5750300+5750400-7700000)	2.695.996	3.201.422
01035	Conturi la institutii de credit, BNR, casa in valuta (ct.5110101+5110102+5120102+5120402+5120502+5130102+5130202+5140102+5140202+5150102+5150202+5150302+5160102+5160202+5170102+5170202+5290102+5290202+5290302+5290902+5310402+5410102+5410202+5500102+5550102+5550202+5570202+5580102+5580202+5580302+5580303+5590102+5590202+5600102+5600103+5600402+5610102+5610103+5620102+5620103+5620402)	1.813	1.813
0104			
01040	Total disponibilitati si alte valori (rd.33+33.1+35+35.1)	2.697.809	3.203.235
01045	7.TOTAL ACTIVE CURENTE (rd.19+30+31+40+41+41.1+42)	4.627.980	5.659.083
01046	8.TOTAL ACTIVE (rd.15+45)	24.466.396	26.860.666
0106			
01060	1.Datorii comerciale, avansuri si alte decontari (ct.2690100+4010100+4030100+4040100+4050100+4080000+4190000+4620101+4620109+4730109+4810101+4810102+4810103+4810900+4830000+4840000+4890201+5090000+5120800), din care:	1.228.877	6.256
010601	Decontari privind incheiere executiei bugetului de stat din anul curent (ct.4890201)	1.212.478	
01061	Datorii comerciale si avansuri (ct.4010100+4030100+4040100+4050100+4080000+4190000+4620101), din care:	16.399	6.056
01062	2.Datorii catre bugete (ct.4310100+4310200+4310300+4310400+4310500+4310600+4310700+4370100+4370200+4370300+4400000+4410000+4420300+4420801+4440000+4460100+4460200+4480100+4550501+4550502+4550503+4620109+4670100+4670200+4670300+4670400+4670500+4670900+4730109+4810900),din care:	105.904	95.874
010631	Contributii sociale (ct.4310100+4310200+4310300+4310400+4310500+4310600+4310700+4370100+4370200+4370300)	93.877	82.562
0107			
01070	4.Imprumuturi pe termen scurt-sume ce urmeaza a fi platite intr-o perioada de pana la un an (ct.5180601+5180603+5180604+5180605+5180606+5180608+5180609+5180800+5190101+5190102+5190103+5190104+5190105+5190106+5190107+5190108+5190109+5190110+5190180+5190190)		4.705
01072	6.Salariile angajatilor (ct.4210000+4230000+4260000+4270100+4270300+4280101)	137.208	90.803
01078	10.TOTAL DATORII CURENTE (rd.60+62+65+70+71+72+73+74+75)	1.471.989	197.638
01079	11.TOTAL DATORII (rd.58+78)	1.471.989	197.638
0108			
01080	12.ACTIVE NETE = TOTAL ACTIVE - TOTAL DATORII = CAPITALURI PROPRII (rd.80=rd.46-79=rd.90)	22.994.407	26.663.028

COD	DENUMIRE INDICATORI	SOLD LA INCEPUTUL PERIOADEI	SOLD LA SFARSITUL PERIOADEI
01084	1.Rezerve, fonduri (ct.1000000+1010000+1020101+1020102+1020103+ 1030000+ 1040101+1040102+1040103+1050100+1050200+1050300+ 1050400+1050500+/-1060000+1060000+1320000+1330000)	16.792.954	16.792.953
01085	2.Rezultatul reportat (ct.1170000-sold creditor)	4.894.565	7.553.558
01087	4.Rezultatul patrimonial al exercitiului (ct.1210000-sold creditor)	1.306.888	2.316.517
0109			
01090	6.TOTAL CAPITALURI PROPRII (rd.84+85-86+87-88)	22.994.407	26.663.028

Conducatorul institutiei

Conducatorul compartimentului
financiar- contabil


CONTUL DE REZULTAT PATRIMONIAL

30.06.2019

pag.: 1 - lei -

COD	DENUMIRE INDICATORI	An precedent	An curent
0200			
02002	1.Venituri din impozite, taxe, contributi de asigurari si alte venituri ale bugetelor (ct.7300100+7300200+7310100+7310200+7320100+7330000+7340000+7350100+7350200+7350300+7350400+7350500+7350600+7360100+7390000+7450100+7450200+7450300+7450400+7450500+7450700+7450900+7460100+7460200+7460300+7460900)	1.294.687	1.951.391
02004	3.Finantari, subventii, transferuri, alocatii bugetare cu destinatie speciala (ct.7510500+7710000+7720100+7720200+7740100+7740200+7750000+7760000+7780000+7790101+7790109)	8.146	1.341.497
02005	4.Alte venituri operationale (ct.7140000+7180000+7500000++7510300+7510400+7810200+7810300+7810401+7810402+7770000)	147.192	108.331
5	TOTAL VENITURI OPERATIONALE (rd.02+03+04+05)	1.450.025	3.401.219
02008	1.Salarii si contributiile sociale aferente angajatilor (ct.6410000+6420000+6450100+6450200+6450300+6450400+6450500+6450600+6450700+6450800+6460000+6470000)	802.575	880.343
02009	2.Subventii si transferuri (ct.6700000+6710000+6720000+6730000+6740000+6750000+6760000+6770000+6780000+6790000)	22.661	37.250
0201			
02010	3.Stocuri, consumabile, lucrari si servicii executate de terti (ct.6010000+6020100+6020200+6020300+6020400+6020500+6020600+6020700+6020800+6020900+6030000+6060000+6070000+6080000+6090000+6100000+6110000+6120000+6130000+6140000+6220000+6230000+6240100+6240200+6260000+6270000+6280000+6290100)	178.143	167.117
02011	4.Cheltuieli de capital, amortizari si provizioane (ct.6290200+6810100+6810200+6810300+6810401+6810402+6820101+6820109+6820200+6890100+6890200)	125	125
02013	TOTAL CHELTUIELI OPERATIONALE (rd.08+09+10+11+12)	1.003.504	1.084.835
5	- EXCEDENT (rd.06-rd.13)	446.521	2.316.384
0202			
02023	- EXCEDENT (rd.15+20-16-21)	446.521	2.316.384
02025	VIII. VENITURI EXTRAORDINARE (ct.7910000)	62	133
02028	- EXCEDENT (rd.25-rd.26)	62	133
020292	- EXCEDENT (rd.23+28-24-29)	446.583	2.316.517
0203			
02031	- EXCEDENT (rd.29.2-29.4)	446.583	2.316.517

Conducatorul institutiei




Conducatorul compartimentului
financiar- contabil

Situatia activelor si datoriilor institutiilor publice
din administratia locala
30.06.2019

pag.: 1 - lei -

COD	DENUMIRE INDICATORI	Sold la inceputul anului	Sold la sfarsitul perioadei
1800			
18005	Disponibilitati in lei ale institutiilor publice locale si ale institutiilor publice de subordonare locala, la trezorerii (ct.5100000+5120101+5120501+5150101+5150103+5150500+5150600+5160101+5160301+5160302+5170101+5170301+5170302+5210100+5210300+5280000+5290201+5290301+5290400+5290901+5410101+5500101+5520000+5550101+5570101+5580101+5580201+5600101+5600300+5610101+5610300+5620101+5620300-7700000), din care:	2.695.996	3.201.422
18008	Total (in baze cash) (rd.04+05)	2.695.996	3.201.422
1801			
18010	Total (in baze accrual)(rd.08+09)	2.695.996	3.201.422
1803			
18032	Disponibilitati ale institutiilor publice locale si ale institutiilor de subordonare locala la institutiile de credit rezidente (ct.5110101+5110102+5120102+5120402+5120502+5150102+5150202+5160102+5160202+5170102+5170202+5290202+5290302+5290902+5500102+5550102+5550202+5570202+5580102+5580302+5600102+5600103+5610102+5610103+5620102+5620103), din care:	1.813	1.813
18036	Total (in baze cash) (rd.32+35)	1.813	1.813
18038	Total (in baze accrual) (rd.36+37)	1.813	1.813
1817			
18176	I.Creante ale bugetului local (ct.4640000-4970000). Total (rd.177+178+179+183), din care:	1.629.638	2.177.242
18177	- de la gospodariile populatie (S14)	1.629.638	2.177.242
1818			
18185	Total creante (rd.176+184)	1.629.638	2.177.242
1820			
18203	I.Sume datorate tertilor reprezentand garantii si cautiuni aflate in conturile institutiilor publice (ct.4280101+4280201+4620101+4620109).Total (rd.204+205+206), din care:	1.813	2.013
18204	- salariatilor (gospodariile populatiei)(S143)	1.813	2.013
1826			
182671	Sume primite din excedentul anului precedent pentru acoperirea golurilor temporare de casa si pentru finantarea cheltuielilor sectiunii de dezvoltare (ct.5190107+5190190)		4.705
18268	Total(in baze cash)(rd.262+266+267+267.1)		4.705
1827			
18275	Total (in baze accrual) (cash+dobanzi) (rd.268+274).		4.705
1832			
18320	Datorii comerciale curente legate de livrari de bunuri si servicii (ct.4010100+4030100+4040100+4050100+4080000+4190000+4620101).		
	Total (rd.321+322+326+327) din care catre:	16.399	6.056
18321	-Societati nefinanciare (S11).	16.399	6.056
1833			
18331	Datoriile institutiilor publice din administratia locala catre bugete (ct.4310100+4310200+4310300+4310400+4310500+4310600+4310700+4370100+4370200+4370300+4420300+4420801+4440000+4460100+4460200+4480100)	105.904	95.874
18332	Salariile angajatilor (ct.4210000+4230000+4260000+4270100+4270300+4280101)	137.208	90.803
18335	Total (rd.331+332+333+334)	243.112	186.677

Conducatorul institutiei



Conducatorul compartimentului
financiar- contabil

A handwritten signature in black ink, located in the upper right area of the document.

C/F șe. 24845259.

SITUATIA FLUXURILOR DE TREZORERIE la data de 30.06.2019


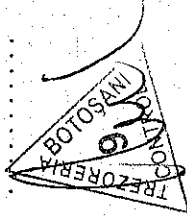
Denumirea indicatorului	Cod rand	TOTAL	5310101	Buget de stat	Buget local	Sursa F - Instituti publice finantate integral din venituri proprii	Sursa G - Instituti publice finantate partial din venituri proprii	Sursa E - Activitati finantate din venituri proprii	5xx	5520000
I. Numerar din activitatea operationala	01	0	0	0	0	0	0	0	0	0
1. Incasari	02	3.221.755	380.144	0	2.841.342	0	0	69	200	200
2. Plati	03	1.365.938	380.144	0	985.794	0	0	0	0	0
3. Numerar net din activitatea operationala	04	1.855.817	0	0	1.855.548	0	0	69	200	200
II. Numerar din activitatea de investitii	05	0	0	0	0	0	0	0	0	0
1. Incasari	06	24.674	12.337	0	12.337	0	0	0	0	0
2. Plati	07	1.375.065	12.337	0	1.362.728	0	0	0	0	0
3. Numerar net din activitatea de investitii	08	-1.350.391	0	0	-1.350.391	0	0	0	0	0
III. Numerar din activitatea de finantare	09	0	0	0	0	0	0	0	0	0
1. Incasari	10	4.705	0	0	4.705	0	0	0	0	0
2. Plati	11	0	0	0	0	0	0	0	0	0
3. Numerar net din activitatea de finantare	12	4.705	0	0	4.705	0	0	0	0	0
IV. Cresterea (descresterea) neta de numerar si echivalent de numerar	13	510.131	0	0	509.862	0	0	69	200	200
V. Numerar si echivalent de numerar la inceputul anului	14	2.695.996	0	0	2.677.969	0	0	5.761	12.266	12.266
- sume recuperate din excedentul anului precedent	14.1	0	0	0	0	0	0	0	0	0
- sume utilizate din excedentul anului precedent	14.2	4.705	0	0	4.705	0	0	0	0	0
Sume transferate din disponibilul neutilizat la finele anului precedent	14.3	0	0	0	0	0	0	0	0	0

Denumirea indicatorului	Cod rand	TOTAL	5310101	Buget de stat	Buget local	Sursa F - Instituti publice finantate integral din venituri proprii	Sursa G - Instituti publice finantate partial din venituri proprii	Sursa E - Activitati finantate din venituri proprii	5xx	5520000
Numerar si echivalent de numerar la sfirsitul anului	15	3.201.422	0	0	3.183.126	0	0	5.830	12.466	12.466

VIZA TREZORERIEI,

PRIMAR,

CONTABIL SEF,



...

Comuna Leorda
C.F. 3372130


CIF: 500012
24845259

cod 03

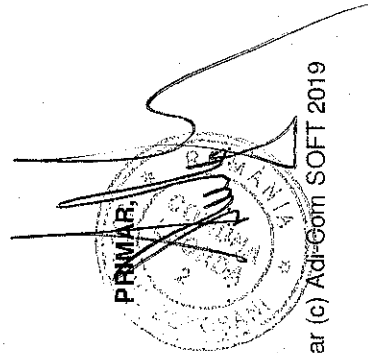
SITUATIA FLUXURILOR DE TREZORERIE la data de 30.06.2019

Denumirea indicatorului	Cod rand	TOTAL	5310101	Buget de stat	Buget local	Sursa F - Instituti publice finantate integral din venituri proprii	Sursa G - Instituti publice finantate partial din venituri proprii	Sursa E - Activitati finantate din venituri proprii	5xx	5520000
1. Incasari	02	3.221.755	380.144	0	2.841.342	0	0	69	200	200
2. Plati	03	1.365.938	380.144	0	985.794	0	0	0	0	0
3. Numerar net din activitatea operationala	04	1.855.817	0	0	1.855.548	0	0	69	200	200
1. Incasari	06	24.674	12.337	0	12.337	0	0	0	0	0
2. Plati	07	1.375.065	12.337	0	1.362.728	0	0	0	0	0
3. Numerar net din activitatea de investitii	08	-1.350.391	0	0	-1.350.391	0	0	0	0	0
1. Incasari	10	4.705	0	0	4.705	0	0	0	0	0
3. Numerar net din activitatea de finantare	12	4.705	0	0	4.705	0	0	0	0	0
IV. Cresterea (descresterea) neta de numerar si echivalent de numerar	13	510.131	0	0	509.862	0	0	69	200	200
V. Numerar si echivalent de numerar la inceputul anului	14	2.695.996	0	0	2.677.969	0	0	5.761	12.266	12.266
- sume utilizate din excedentul anului precedent	14.2	4.705	0	0	4.705	0	0	0	0	0
Numerar si echivalent de numerar la sfirsitul anului	15	3.201.422	0	0	3.183.126	0	0	5.830	12.466	12.466

VIZA TREZORERIEI,



CONTABIL SEF,



expert Bugetar (c) Adi-Com SOFT 2019


SITUATIA FLUXURILOR DE TREZORERIE

30.06.2019

pag.: 1 - lei -

COD	DENUMIRE INDICATORI	Total	Casa in valuta	Alte disponibilitati
0401				
04014	V NUMERAR SI ECHIVALENT DE NUMERAR LA INCEPUTUL PERIOADEI	1.813		1.813
04017	VI NUMERAR SI ECHIVALENT DE NUMERAR LA FINELE PERIOADEI(rd.13+14+15-16)	1.813		1.813

Conducatorul institutiei



Conducatorul compartimentului
financiar- contabil

Handwritten signature of the financial-accounting department leader.

DISPONIBIL DIN MIJLOACE CU DESTINATIE SPECIALA


30.06.2019

- lei -

DENUMRE INDICATORI	COD	DISPONIBIL LA INCEPUTUL ANULUI	INCASARI	PLATI	DISPONIBIL LA SFARSITUL PERIOADEI
TOTAL (rd.02 la 15)	0500				
- Garantii materiale retinute gestionarilor conform Legii nr.22/1969 (ct.5500101,ct.5500102/analitice distincte)	05001 05003	1.813 1.813			1.813 1.813

Conducatorul institutiei,

Conducatorul compartimentului
financiar-contabil



SITUATIA GESTIONARILOR - PERSOANE FIZICE
Data contabila: 30-06-2019

CONT 25335.01.071.120526.350641.RON [288] Titular COMUNA LEORDA CF 3372130
Adresa: BOTOSANI, LEORDA, RO
SOLD DISPONIBIL LA 30-06-2019

Nr	Cont gestionar PF	Gestionar PF	CNP	Sold la 30-06-2019
1	25335.02.288.2	MURARIU GHEORGHE	1650331078306	1.293,59
2	25335.02.288.3	SUMANARU PETRU	1570305078300	519,70
SOLD TOTAL CONTURI GESTIONARI PF				1.813,29

INTOCMIT:
Cazacu Manuela

VERIFICAT,

Capi- tol	Sub- capi- tol	Pa- ra- graf	Pa- ra- titlu	Ar- ti- col	Al- ne- at	Denumire indicator	Prevederi bugetare anuale aprobrate la finele perioadei de raportare		Prevederi bugetare trimestriale cumulate	Drepturi constatate			Incasari realizate	Stingeri pe alte cai decat incasari	Drepturi constatate de incasat
							I	2		Total, din care:	din ani precedenti	din anul current			
A						B	1	2	3=4+5	4	5	6	7	8=3-6-7	
0700						dispozitia Consiliului Județean	180.000	90.000	45.187	45.187	45.187	45.187			
0702	02					A3 IMPOZITE SI TAXE PE PROPRIETATE IMPOZITE SI TAXE PE PROPRIETATE	223.240	112.770	1.932.011	1.256.102	675.909	1.45.712	6.629	1.779.670	
	01					Impozit si taxa pe cladiri	223.240	112.770	1.932.011	1.256.102	675.909	1.45.712	6.629	1.779.670	
					01	Impozit pe cladiri de la persoane fizice	57.100	28.800	1.499.908	1.000.165	499.743	44.050	1.921	1.453.937	
	01	02				Impozit si taxa pe cladiri de la persoane juridice	22.800	11.700	60.323	27.332	32.991	21.588	1.021	37.714	
	02					Impozit si taxa pe teren	34.300	17.100	1.439.585	972.833	466.752	22.462	900	1.416.223	
					01	Impozit pe terenuri de la persoane fizice	151.970	76.870	423.460	253.386	170.074	95.569	4.708	323.183	
	02	02				Impozit si taxa pe teren de la persoane juridice	30.100	16.000	90.730	58.178	32.552	20.209	1.030	69.491	
	02	03				Impozitul pe terenul extravilan	3.870	1.870	16.184	14.166	2.018	680	9	15.495	
		03				Taxe judiciare de timbru si alte taxe de timbru	118.000	59.000	316.546	181.042	135.504	74.680	3.669	238.197	
1000							14.170	7.100	8.643	2.551	6.092	6.093		2.550	
1102	02					A4 IMPOZITE SI TAXE PE BUNURI SI SERVICII SUME DEFALCATE DIN TVA	1.808.820	906.450	1.096.714	101.742	994.972	980.659	2.761	113.294	
					02	Sume defalcate din taxa pe valoarea adaugata pentru finantarea cheltue- rilor descentralizate la nivelul comunelor, oraselor, municipiilor.	1.754.000	879.000	935.500	935.500	935.500	935.500			

Capi- tot	Sub- capi- tot	Pa- ra- gra- ful graf	Ar- ti- col	Ali- ne- at	Denumire indicator	Prevederi bugetare anuale aprobrate la finele perioadei de raportare	Prevederi bugetare trimestriale cumulate	Drepturi constatate			Incasari realizate	Stingeri pe alte cai decat incasari	Drepturi constatate de incasat
								Total, din care:	din anii precedenti	din anul curent			
A						1	2	3=4+5	4	5	6	7	8=3-6-7
B													
1102	05				sectoarelor si Municipiului Bucuresti	119.000	61.000	132.500		132.500	132.500		
					Sume defalcate din taxa pe valoarea adaugata pentru drumuri	30.000	15.000						
					Sume defalcate din taxa pe valoarea adaugata pentru echilibrarea bugetelor locale	1.605.000	803.000	803.000		803.000	803.000		
1602					TAXE PE UTILIZAREA BUNURILOR, AUTORIZAREA UTILIZARII BUNURILOR SAU PE DESFASURAREA DE ACTIVITATI								
1602	02				TAXE PE UTILIZAREA BUNURILOR, AUTORIZAREA UTILIZARII BUNURILOR SAU PE DESFASURAREA DE ACTIVITATI	54.820	27.450	161.214	101.742	59.472	45.159	2.761	113.294
					Impozit pe mijloacele de transport	49.100	24.900	146.499	95.267	51.232	42.629	2.761	101.109
					Impozit pe mijloacele de transport deținute de persoane fizice*)	47.100	23.800	90.906	50.072	40.834	40.268	2.579	48.059
					Impozit pe mijloace de transport deținute persoane de juridice*)	2.000	1.100	55.593	45.195	10.398	2.361	182	53.050
					Taxe si tarife pentru eliberarea de licente si autorizatii de functionare	5.450	2.450	13.649	5.690	7.959	2.459		11.190
					Alte taxe pe utilizarea bunurilor, autorizarea utilizarii bunurilor sau pe desfasurare de activitati	270	100	1.066	785	281	71		995
1800					A6. ALTE IMPOZITE SI TAXE FISCALE								
					ALTE IMPOZITE SI TAXE FISCALE	8.500	4.500	5.043	5.043	5.043	5.043		
					ALTE IMPOZITE SI TAXE FISCALE	8.500	4.500	5.043	5.043	5.043	5.043		

Capi- tol	Sub- capi- tol	Pa- ra- graf	Ar- di- col	Ali- ne- at	Denumire indicator	Prevederi bugetare anuale aprobrate la finele perioadei de raportare		Prevederi bugetare trimestriale cumulate	Drepturi constatate		Incasari realizate	Stingeri pe alte cai decat incasari	Drepturi constatate de incasat
						1	2		Total, din care:	4 din anii precedenti			
A					B	1	2	3=4+5	4	5	6	7	8-3-6-7
3702	03				Varsaminte din sectiunea de functionare pentru finantarea sectiunii de dezvoltare a bugetului local(cu semnul minus)	-180.000	-96.000	-16.719	-16.719	-16.719	-16.719		
3702	04				Varsaminte din sectiunea de functionare	180.000	90.000	16.719	16.719	16.719	16.719		
3900													
3902	02				II. VENITURI DIN CAPITAL								
					VENITURI DIN VALORIFICAREA UNOR BUNURI								
	01				VENITURI DIN VALORIFICAREA UNOR BUNURI								
					Venituri din valorificarea unor bunuri ale institutiilor publice			12.337	7.448	4.889	12.337		
4000													
4002	02				III OPERATIUNI FINANCIARE								
					INCASARI DIN RAMBURSAREA								
					IMPRUMUTURILOR ACORDATE								
					INCASARI DIN RAMBURSAREA								
					IMPRUMUTURILOR ACORDATE								
4002	14				Sume din excedentul bugetului local utilizate pentru finantarea cheltuielilor sectiunii de dezvoltare			4.705	7.448	4.889	12.337		
4100	02												
4200					IV. SUBVENTII	1.360.800	1.341.800	1.341.497	1.341.497	1.341.497	1.341.497		
					SUBVENTII DE LA ALTE NIVELE ALE ADMINISTRATIEI PUBLICE								
4202	02				SUBVENTII DE LA BUGETUL DE STAT	1.360.800	1.341.800	1.341.497	1.341.497	1.341.497	1.341.497		
					SUBVENTII DE LA BUGETUL DE STAT	1.360.800	1.341.800	1.341.497	1.341.497	1.341.497	1.341.497		

Capi- tot	Sub- capi- tot	Pa- ra- graf	Gru- pa/ Titlu	Ar- ti- col	Ali- ne- at	Denumire indicator	Prevederi bugetare anuale aprobrate la finele perioadei de raportare		Prevederi bugetare trimestriale cumulate		Drepturi constatate			Incasari realizate	Stingeri pe alte cai decat incasari	Drepturi constatate de incasat
							1	2	Total, din care:	din anii precedenti	din anul curent	3=4+5	4			
						B										
4202	34					Subventii pentru acordarea ajutorului pentru incalzirea locuintei cu lemne, carbuni, combustibili petrolieri		20.000	1.000							
4202	65					Finantarea Programului National de Dezvoltare Locala	1.340.800	1.340.800						730		
								1.340.800	1.340.800				1.340.767	1.340.767		

CONTUL DE EXECUTIE AL BUGETULUI LOCAL - VENITURI
 SECTIUNEA DE FUNCTIONARE
 30.06.2019

Capi- tol	Sub- capi- tol	Pa- ra- gra- ful	Ar- ti- col	Ali- ne- at	Denumire indicator	Prevederi anuale aprobate la finele perioadei de raportare		Prevederi bugetare trimestriale cumulate	Drepturi constatate		Incasari realizate	Stingeri pe alte cai decat incasari	Drepturi constatate de incasat
						I	2		Total, din care:	din anii precedenti			
A					B								
0001 02					TOTAL VENITURI-BUGET LOCAL	3=4+5	4	5	6	7	8=3-6-7		
0002					I. VENITURI CURENTE	2.678.280	1.220.170	3.670.488	1.622.190	2.048.298	1.483.856	9.390	2.177.242
0003					A. VENITURI FISCALE	2.658.280	1.219.170	3.669.758	1.622.190	2.047.568	1.483.126	9.390	2.177.242
0004					A1. IMPOZIT PE VENIT, PROFIT SI CASTIGURI DIN CAPITAL	2.668.410	1.224.270	3.285.193	1.357.844	1.927.349	1.382.839	9.390	1.892.964
0300					A1.2 IMPOZIT PE VENIT, PROFIT SI CASTIGURI DIN CAPITAL DE LA PERSOANE FIZICE	627.850	200.550	251.425	251.425	251.425	251.425		251.425
0302					IMPOZIT PE VENIT	627.850	200.550	251.425	251.425	251.425	251.425		251.425
18					Impozitul pe veniturile din transferul proprietatilor imobiliare din patrimoniul personal	850	850	422	422	422	422		422
0402					COTE SI SUME DEFALCATE DIN IMPOZITUL PE VENIT	850	850	422	422	422	422		422
01					Cote defalcate din impozitul pe venit	627.000	199.700	251.003	251.003	251.003	251.003		251.003
04					Sume alocate din cotele defalcate din impozitul pe venit pentru echilibrarea bugetelor locale	291.000	72.900	123.707	123.707	123.707	123.707		123.707
05					Sume repartizate din Fondul la dispozitia Consiliului Judetean	156.000	36.800	82.109	82.109	82.109	82.109		82.109
0700 02					A3 IMPOZITE SI TAXE PE PROPRIETATE	180.000	90.000	45.187	45.187	45.187	45.187		45.187
0702					IMPOZITE SI TAXE PE PROPRIETATE	223.240	112.770	1.932.011	1.256.102	675.909	145.712	6.629	1.779.670
01					Impozit si taxa pe cladiri	223.240	112.770	1.932.011	1.256.102	675.909	145.712	6.629	1.779.670
01					Impozit pe cladiri de la persoane fizice	57.100	28.800	1.499.908	1.000.165	499.743	44.050	1.921	1.453.937
02					Impozit si taxa pe cladiri de la persoane juridice	22.800	11.700	60.323	27.332	32.991	21.588	1.021	37.714
						34.300	17.100	1.439.585	972.833	466.752	22.462	900	1.416.223

Capi- tol	Sub- capi- tol	Pa- ra- gra- ful	Gru- pa / Titlu	Ali- ne- at	Denumire indicator	Prevederi anuale aprobrate la finele perioadei de raportare	Prevederi bugetare trimestriale cumulate	Drepturi constatate			Incasari realizate	Stingeri pe alte cai decat incasari	Drepturi constatate de incasat
								Total, din care:	din anii precedenti	din anul curent			
A					B	1	2	3=4+5	4	5	6	7	8=3-6-7
0702	02				Impozit si taxa pe teren	151.970	76.870	423.460	253.386	170.074	95.569	4.708	323.183
	01				Impozit pe terenuri de la persoane fizice	30.100	16.000	90.730	58.178	32.552	30.209	1.030	69.491
	02				Impozit si taxa pe teren de la persoane juridice	3.870	1.870	16.184	14.166	2.018	680	9	15.495
	03				Impozitul pe terenul extravilan	118.000	59.000	316.546	181.042	135.504	74.680	3.669	238.197
	03				Taxe judiciare de timbru si alte taxe de timbru	14.170	7.100	8.643	2.551	6.092	6.093		2.550
1000	02				A4 IMPOZITE SI TAXE PE BUNURI SI SERVICII	1.808.820	906.450	1.096.714	101.742	994.972	980.659	2.761	113.294
1102	02				SUME DEFALCATE DIN TVA	1.754.000	879.000	935.500		935.500	935.500		
					Sume defalcate din taxa pe valoarea adaugata pentru finantarea cheltuielilor descentralizate la nivelul comunelor, oraselor, municipiilor, sectoarelor si Municipiului Bucuresti	119.000	61.000	132.500		132.500	132.500		
	05				Sume defalcate din taxa pe valoarea adaugata pentru drumuri	30.000	15.000						
	06				Sume defalcate din taxa pe valoarea adaugata pentru echilibrarea bugetelor locale	1.605.000	803.000	803.000		803.000	803.000		
1602					TAXE PE UTILIZAREA BUNURILOR, AUTORIZAREA UTILIZARII BUNURILOR SAU PE DESFASURAREA DE ACTIVITATI	54.820	27.450	161.214	101.742	59.472	45.159	2.761	113.294
	02				Impozit pe mijloacele de transport	49.100	24.900	146.499	95.267	51.232	42.639	2.761	101.109
					Impozit pe mijloacele de transport deținute de persoane fizice*)	47.100	23.800	90.906	50.072	40.834	40.268	2.579	48.059

Capi- tol	Sub- capi- tol	Pa- ra- gra- ful	Ar- ti- col	Ali- ne- at	Denumire indicator	Prevederi bugetare anuale aprobrate la finele perioadei de raportare		Prevederi bugetare trimestriale cumulate	Drepturi constatate			Incasari realizate	Stingeri pe alte cai decat incasari	Drepturi constatate de incasat
						1	2		Total, din care:	4	5			
						A	B				6	7	8-3-6-7	
1602	02	02			Impozit pe mijloace de transport deținute persoane de juridice*)	2.000	1.100	55.593	45.195	10.398	2.361	182	53.050	
03					Taxe si tarife pentru eliberarea de licente si autorizatii de functionare	5.450	2.450	13.649	5.690	7.959	2.459		11.190	
50					Alte taxe pe utilizarea bunurilor, autorizarea utilizarii bunurilor sau pe desfasurare de activitati	270	100	1.066	785	281	71		995	
1800	02				A6. ALTE IMPOZITE SI TAXE FISCALE	8.500	4.500	5.043	5.043	5.043	5.043		5.043	
1802					ALTE IMPOZITE SI TAXE FISCALE	8.500	4.500	5.043	5.043	5.043	5.043		5.043	
50					Alte impozite si taxe	8.500	4.500	5.043	5.043	5.043	5.043		5.043	
2900	02				C. VENITURI NEFISCALE	-10.130	-5.100	384.565	264.346	120.219	100.287		284.278	
3000					C1. VENITURI DIN PROPRIETATE	41.700	20.700	40.706	3.170	37.536	40.706		40.706	
3002					VENITURI DIN PROPRIETATE	41.700	20.700	40.706	3.170	37.536	40.706		40.706	
05					Venituri din concesiuni si inchirieri	36.200	18.200	40.706	3.170	37.536	40.706		40.706	
30					Alte venituri din concesiuni si inchirieri de catre institutiile publice	36.200	18.200	40.706	3.170	37.536	40.706		40.706	
50					Alte venituri din proprietate	5.500	2.500							
3300	02				C2. VANZARI DE BUNURI SI SERVICII	-51.830	-25.800	343.859	261.176	82.683	59.581		284.278	
3502					AMENZI, PENALITATI SI CONFISCARI	54.700	27.400	214.886	203.476	11.410	22.913		191.973	
01					Venituri din amenzi si alte sanctiuni aplicate potrivit dispozitiilor legale	33.600	16.800	87.022	78.462	8.560	15.205		71.817	
02					Venituri din amenzi si alte sanctiuni aplicate de catre alte institutii de specialitate	33.600	16.800	87.022	78.462	8.560	15.205		71.817	
50					Alte amenzi, penalitati si confiscari	21.100	10.600	127.864	125.014	2.850	7.708		120.156	
3602					DIVERSE VENITURI	73.470	36.800	145.692	57.700	87.992	53.587		92.305	

Capi- tol	Sub- capi- tol	Pa- ra- gra- ful	Ar- ti- col	Ali- ne- at	Denumire indicator	Prevederi bugetare anuale aprobrate la finele perioadei de raportare		Prevederi bugetare trimestriale cumulate	Drepturi constatate			Incasari realizate	Stingeri pe alte cai decat incasari	Drepturi constatate de incasat
						1	2		Total, din care:	4 din anii precedenti	5 din anul curent			
					B				3=4+5	4	5	6	7	8=3-6-7
3602	06				Taxe speciale	73.470	36.800		145.692	57.700	87.992	53.387		92.305
3702					TRANSFERURI VOLUNTARE, ALTELE DECAT SUBVENTIILE	-180.000	-90.000		-16.719		-16.719	-16.719		
	03				Varsaminte din sectiunea de functionare pentru finantarea sectiunii de dezvoltare a bugetului local(cu semnul minus)	-180.000	-90.000		-16.719		-16.719	-16.719		
4100	02				IV. SUBVENTII	20.000	1.000		730		730	730		
4200					SUBVENTII DE LA ALTE NIVELE ALE ADMINISTRATIEI PUBLICE	20.000	1.000		730		730	730		
4202					SUBVENTII DE LA BUGETUL DE STAT	20.000	1.000		730		730	730		
	34				Subventii pentru acordarea ajutorului pentru incalzirea locuintei cu lemne, carbuni, combustibili petrolieri	20.000	1.000		730		730	730		




Handwritten signature

CONTUL DE EXECUTIE AL BUGETULUI LOCAL - VENITURI
SECTIUNEA DE DEZVOLTARE
30.06.2019

Pag. 1 - lei-

Capi- tot	Sub- capi- tot	Pa- ra- fol	Gru- pa/ graf	Ar- ti- col	Al- ne- at	Denumire indicator	Prevederi bugetare anuale aprobrate la finele perioadei de raportare		Prevederi bugetare trimestriale cumulate	Drepturi constatate			Incasari realizate	Stingeri pe alte cai decat incasari	Drepturi constatate de incasat	
							1	2		Total, din care:	din ani precedenti	din anul curent				3=4+5
B																
0001	02	TOTAL VENITURI-BUGET LOCAL						1.520.800	1.430.800	1.374.528	7.448	1.367.080	1.374.528			8=3-6-7
0002		I. VENITURI CURENTE						180.000	90.000	16.719	7.448	16.719	16.719			
2900		C. VENITURI NEFISCALE						180.000	90.000	16.719		16.719	16.719			
3300		C2. VANZARI DE BUNURI SI SERVICII						180.000	90.000	16.719		16.719	16.719			
3702		TRANSFERURI VOLUNTARE, ALTELE DECAT SUBVENTIILE														
04		Varsaminte din sectiunea de functionare						180.000	90.000	16.719		16.719	16.719			
3900	02	II. VENITURI DIN CAPITAL						180.000	90.000	16.719		16.719	16.719			
3902	01	VENITURI DIN VALORIFICAREA UNOR BUNURI								12.337	7.448	4.889	12.337			
		Venituri din valorificarea unor bunuri ale institutiilor publice								12.337	7.448	4.889	12.337			
4000	02	III OPERATIUNI FINANCIARE								12.337	7.448	4.889	12.337			
4002		INCASARI DIN RAMBURSAREA IMPRUMUTURILOR ACORDATE								4.705		4.705	4.705			
	14	Suma din excedentul bugetului local utilizate pentru finantarea cheltuielilor sectiunii de dezvoltare								4.705		4.705	4.705			
4100	02	IV. SUBVENTII						1.340.800	1.340.800	4.705		4.705	4.705			
4200		SUBVENTII DE LA ALTE NIVELE ALE ADMINISTRATIEI PUBLICE								1.340.767		1.340.767	1.340.767			
4202	65	SUBVENTII DE LA BUGETUL DE STAT Finantarea Programului National de Dezvoltare Locala						1.340.800	1.340.800	1.340.767		1.340.767	1.340.767			




Handwritten signature

DETALIEREA CHELTUIELILOR
INSTITUTII PUBLICE FINANTATE DIN VENITURI PROPRII
SI SUBVENTII DIN BUGETUL LOCAL
30.06.2019

Capi- tol	Sub- capi- tol	Pa- ra- gra- ful graf	Gru- pa / Titlu col	Ali- ne- at	Denumire indicator	Credite de angajament				Credite bugetare		Angajamente legale	Plati efectuate	Angajamente legale de platit	Cheltuii efective		
						1	2	3	4	aprobate la finele perioadei de raportare	trimestriale cumulate					aprobate la finele perioadei de raportare	trimestriale cumulate
B																	
5010					TOTAL CHELTUIELI DIN VENITURI PROPRII SI SUBVENTII												
5010					TOTAL CHELTUIELI DIN VENITURI PROPRII SI SUBVENTII												
5010	01				CHELTUIELI CURENTE			10.000	5.000	10.000	5.000						
	20				TITLUL II BUNURI SI SERVICII			10.000	5.000	10.000	5.000						
	20	01			Bunuri si servicii			10.000	5.000	10.000	5.000						
	20	01	30		Alte bunuri si servicii pentru intretinere si functionare			10.000	5.000	10.000	5.000						
8310					AGRICULTURA, SILVICULTURA, SI VANATOARE			10.000	5.000	10.000	5.000						
8310					AGRICULTURA, SILVICULTURA, SI VANATOARE			10.000	5.000	10.000	5.000						
8310	01				CHELTUIELI CURENTE			10.000	5.000	10.000	5.000						
	20				TITLUL II BUNURI SI SERVICII			10.000	5.000	10.000	5.000						
	20	01			Bunuri si servicii			10.000	5.000	10.000	5.000						
	20	01	30		Alte bunuri si servicii pentru intretinere si functionare			10.000	5.000	10.000	5.000						


Conducatorul institutiei,

Conducatorul compartimentului
financiar-contabil

CONTUL DE EXECUTIE AL INSTITUTIILOR PUBLICE FINANTATE
DIN VENITURI PROPRII SI SUBVENTII DIN BUGETUL LOCAL - VENITURI
30.06.2019

Pag. 1 -lei-


Capi- tol	Sub- cap- tol	Pa- ra- graf	Gru- pa / Titlu	Ar- ti- col	Ali- ne- at	Denumire indicator	Prevederi bugetare anuale aprobrate la finele perioadei de raportare	Prevederi bugetare trimestriale cumulate	Drepturi constatate			Incasari realizate	Stingeri pe alte cai decat incasari	Drepturi constatate de incasat	
									Total, din care:	din anii precedenti	din anul curent				
A							I	2	3-4+5	4	5	6	7	8-3-6-7	
0001						B									
0002	10					TOTAL VENITURI-VENITURI PROPRII.SUBVENTII	10.000	5.000	69		69	69			
2900	10					I. VENITURI CURENTE	10.000	5.000	69		69	69			
3300	10					C. VENITURI NEFISCALE	10.000	5.000	69		69	69			
3610	10					C2. VANZARI DE BUNURI SI SERVICII DIVERSE VENITURI DIVERSE VENITURI Alte venituri	10.000	5.000	69		69	69			
50							10.000	5.000	69		69	69			
							10.000	5.000	69		69	69			



Handwritten signature

CONTUL DE EXECUTIE AL INSTITUTIILOR PUBLICE FINANTATE
DIN VENITURI PROPRII SI SUBVENTII DIN BUGETUL LOCAL - VENITURI
SECTIUNEA DE FUNCTIONARE
30.06.2019

Capi- tol	Sub- cap- tol	Pa- ra- gra- ful	Ar- ti- col	Ali- ne- at	Denumire indicator	Prevederi bugetare		Drepturi constatate		Incasari realizate	Stingeri pe alte cai decat incasari	Drepturi constatate de incasat	
						anuale aprobate la finele perioadei de raportare	Prevederi bugetare trimestriale cumulate	Total, din care:	din anii precedenti				din anul curent
A						I	2	3-4+5	4	5	6	7	8-3-6-7
B													
0001	10				TOTAL VENITURI-VENTURI PROPRII,SUBVENTII	10.000	5.000	3-4+5	4	5	6	7	8-3-6-7
0002					I. VENITURI CURENTE	10.000	5.000	69		69	69		
2900					C. VENITURI NEFISCALE	10.000	5.000	69		69	69		
3300					C2. VANZARI DE BUNURI SI SERVICII	10.000	5.000	69		69	69		
3610					DIVERSE VENITURI	10.000	5.000	69		69	69		
					Alte venituri	10.000	5.000	69		69	69		
					50								




[Handwritten signature]

Capi- tot	Sub- capi- tot	Pa- ra- graf	Gru- pa / Titlu	Ali- ne- at	Denumire indicator	Credite de angajament			Credite bugetare				Angajamente legale	Plati efectuate	Angajamente legale de platit	Cheltuieli efective
						aprobate la finele perioadei de raportare	trimestriale cumulate		aprobate la finele perioadei de raportare	trimestriale cumulate						
A						1	2	3	4	5	6	7	8=6-7	9		
6702					B											
	03				CUJUTURA, RECREIERE SI RELIGIE			145.290	66.750	60.666	60.666	31.964	28.702	32.880		
		02			Servicii culturale			63.990	35.850	52.781	52.781	24.079	28.702	24.995		
					Biblioteci publice comunale, orasenesi, municipale											
6702	05				Servicii recreative si sportive			63.990	35.850	52.781	52.781	24.079	28.702	24.995		
		01			Sport			11.300	10.900	885	885	885		885		
		06			Servicii religioase			11.300	10.900	885	885	885		885		
6802					ASIGURARI SI ASISTENTA SOCIALA			76.000	20.000	7.000	7.000	7.000		7.000		
		05			ASIGURARI SI ASISTENTA SOCIALA			648.100	285.670	565.460	565.460	251.835	313.625	263.115		
					Asistenta sociala in caz de boli si invaliditati											
6802	05	02			Asistenta sociala in caz de invaliditate			591.200	267.460	539.020	539.020	239.106	299.914	250.209		
		15			Prevenirea excluderii sociale			591.200	267.460	539.020	539.020	239.106	299.914	250.209		
		01			Ajutor social			23.000	1.000	730	730	730		730		
		50			Alte cheltuieli in domeniul asigurarilor si asistentei sociale			23.000	1.000	730	730	730		730		
6802	50	50			Alte cheltuieli in domeniul asistentei sociale			33.900	17.210	25.710	25.710	11.999	13.711	12.176		
7000								33.900	17.210	25.710	25.710	11.999	13.711	12.176		
		02			Partea IV-a SERVICII SI DEZVOLTARE PUBLICA, LOCUINTE, MEDIU SI APE											
7002					LOCUINTE, SERVICII SI DEZVOLTARE PUBLICA			499.820	252.650	371.910	371.910	185.231	186.679	199.083		
		03			LOCUINTE, SERVICII SI DEZVOLTARE PUBLICA			426.350	215.850	345.915	345.915	159.236	186.679	173.088		
					Locuinte											
		30			Alte cheltuieli in domeniul locuintelor									106		
		50			Alte servicii in domeniile locuintelor, serviciilor si dezvoltarii comunale									106		
7402					PROTECTIA MEDIULUI			426.350	215.850	345.915	345.915	159.236	186.679	172.982		

Pag. 3 - lei-

Capi- tol	Sub- capi- tol	Pa- ra- graf	Gru- pa / Titlu	Ar- ti- col	Al- ne- at	Denumire indicator	Credite de angajament			Credite bugetare			Plati efectuate	Angajamente legale de platit	Cheltuieli efective	
							1	2	3	4	5	6				7
7402						B										
	05					PROTECTIA MEDIULUI										
		01				Salubritate si gestiunea deseurilor			73.470	36.800	25.995	25.995	25.995	25.995	25.995	25.995
						Salubritate			73.470	36.800	25.995	25.995	25.995	25.995	25.995	25.995
	02					Partea V-a ACTIUNI ECONOMICE			73.470	36.800	25.995	25.995	25.995	25.995	25.995	25.995
	8002					ACTIUNI GENERALE ECONOMICE,			2.700.200	2.520.390	136.854	136.854	62.053	74.801	48.930	
						SI DE MUNCA										
	8002					ACTIUNI GENERALE ECONOMICE,										
						SI DE MUNCA										
	8002	01				Actiuni generale economice si comerciale			54.580	30.150	48.582	48.582	20.523	28.059	20.165	
						Alte cheltuieli pentru actiuni generale economice si comerciale			54.580	30.150	48.582	48.582	20.523	28.059	20.165	
	8402					TRANSPORTURI			54.580	30.150	48.582	48.582	20.523	28.059	20.165	
						TRANSPORTURI										
						Transport rutier			2.645.620	2.490.240	88.272	88.272	41.530	46.742	28.765	
						Drumuri si poduri			2.645.620	2.490.240	88.272	88.272	41.530	46.742	28.765	
	03								2.645.620	2.490.240	88.272	88.272	41.530	46.742	28.765	



Capi- tot	Sub- capi- tot	Pa- ra- graf	Gru- pa / Titlu	Ar- ti- col	Al- ne- at	Denumire indicator	Credite de angajament			Credite bugetare		Angajamente legale bugetare	Angajamente legale	Plati efectuate	Angajamente legale de plati	Cheltuieli efective
							1	2	3	4	5					
			A			B										
5002			20 05	05		Bunuri de natura obiectelor de inventar			8.260		8.260	2.271	2.271		1.122	
			20 05	01		Uniforme si echipament			8.260		8.260	2.271	2.271		50	
			20 05	30		Alte obiecte de inventar			8.400		4.800	3.265	3.265		1.072	
			20 06			Deplasari, detasari, transferari			8.400		4.800	3.265	3.265		3.265	
			20 06	01		Deplasari interne, detasari, transferari			20.500		10.300	8.500	8.500		8.500	
			20 12			Consultanta si expertiza			21.200		5.800					
			20 13			Pregatire profesionala			76.470		38.300	26.063	26.063		26.063	
			20 30			Alte cheltuieli			3.000		1.500	68	68		68	
			20 30	01		Reclama si publicitate			73.470		36.800	25.995	25.995		25.995	
			20 30	30		Alte cheltuieli cu bunuri si servicii			12.000		6.000					
			50			TITLUL V FONDURI DE REZERVA										
			50 04			Fond de rezerva bugetara la dispozitia autoritatilor locale			12.000		6.000					
			57			TITLUL VIII ASISTENTA SOCIALA										
5002			57 02			Ajutoare sociale			121.400		41.000	30.250	30.250		30.250	
			57 02	01		Ajutoare sociale in numerar			121.400		41.000	30.250	30.250		30.250	
			57 02	03		Tichete de cresa si tichete sociale pentru gradinita			111.400		37.000	26.950	26.950		26.950	
			58			TITLUL X PROIECTE CU FINANTARE DIN FONDURI EXTERNE NERAMBURSABILE										
5002			58 04			CADRULUI FINANCIAR 2014-2020			2.220.700		2.220.700					
			58 04	04		Programe din Fondul European Agricol de Dezvoltare Rurala (FEADR)			2.220.700		2.220.700					
			58 04	02		Finansarea externa nerambursabila			2.220.700		2.220.700					
			59			TITLUL XI ALTE CHELTUIELI			74.000		22.500	7.000	7.000		7.000	
			59 01			Burse			4.000		2.500					
			59 12			Sustinerea cultelor			70.000		20.000	7.000	7.000		7.000	
			70			CHELTUIELI DE CAPITAL			1.977.500		1.887.500	1.362.729	1.362.729		1.362.729	

Capi- tol	Sub- capi- tol	Pa- ra- graf	Gru- pa / Titlu	Ar- ti- col	Ali- ne- at	Denumire indicator	Credite de angajament			Credite bugetare		Angajamente legale	Plati efectuate	Angajamente legale de platit	Cheltuieli efective
							1	2	3	4	5				
			A			B									
5002			71			TITLUL XIII ACTIVE NEFINANCIARE									
			71	01		Active fixe			1.887.500	1.887.500	1.362.729	1.362.729	1.362.729	1.362.729	125
			71	01	01	Constructii			1.977.500	1.887.500	1.362.729	1.362.729	1.362.729	1.362.729	125
			71	01	02	Masini, echipamente si mijloace de transport			1.937.500	1.847.500	1.362.729	1.362.729	1.362.729	1.362.729	125
5002			71	01	30	Alte active fixe (inclusiv reparatii capitale)			10.000	10.000					
5002			84			PLATI EFECTUATE IN ANII PRECEDENTI SI RECUPERATE IN ANUL CURENT			30.000	30.000					
5002			85			Tirdai XIX PLATI EFECTUATE IN ANII PRECEDENTI SI RECUPERATE IN ANUL CURENT					-23.188	-23.188	-23.188	-23.188	
5002			85	01		Plati efectuate in anii precedenti si recuperate in anul curent					-23.188	-23.188	-23.188	-23.188	
5002			85	01	01	Plati efectuate in anii precedenti si recuperate in anul curent (SF)					-23.188	-23.188	-23.188	-23.188	
5100						Partea I-a SERVICII PUBLICE GENERALE			1.060.250	497.390	922.100	922.100	402.114	519.986	486.294
5102						AUTORITATI PUBLICE SI ACTIUNI EXTERNE			1.048.250	491.390	922.100	922.100	402.114	519.986	486.294
			01			AUTORITATI PUBLICE SI ACTIUNI EXTERNE CHELTUIELI CURENTE			1.028.250	471.390	945.288	945.288	425.302	519.986	486.294
			10			TITLUL I CHELTUIELI DE PERSONAL			906.650	412.890	906.650	906.650	386.664	519.986	431.717
			10	01		Cheltuieli salariale in bani			870.740	403.800	870.740	870.740	378.525	492.215	423.455
			10	01	01	Salarii de baza			742.220	342.400	742.220	742.220	322.382	419.838	364.338
			10	01	12	Indemnizatii platite unor persoane din afara unitatii									
5102			10	01	17	Indemnizatii de hrana			99.120	49.200	99.120	99.120	49.200	49.920	49.920
			10	02		Cheltuieli salariale in natura			29.400	12.200	29.400	29.400	6.943	22.457	9.197
			10	02					15.950	15.950	15.950	15.950		15.950	

Capi- tol	Sub- capi- tol	Pa- ra- graf	Gr- pa / Titlu	Ar- fi- col	Al- ne- at	Denumire indicator	Credite de angajament				Credite bugetare		Angajamente legale	Plati efectuate	Angajamente legale de platit	Cheltuieli efective
							1	2	3	4	5	6				
			A													
						B										
5102			10 02 06			Vouchere de vacanta			15.950		15.950			15.950		
			10 03			Contributii			19.960	9.090	19.960	8.139	8.139	11.821	8.262	8.262
			10 03 07			Contributia asiguratorie pentru munca			19.960	9.090	19.960	8.139	8.139	11.821	8.262	8.262
			20			TITLUL II BUNURI SI SERVICII			121.600	58.500	38.638	38.638	38.638		54.577	54.577
			20 01			Bunuri si servicii			69.700	36.900	26.805	26.805	26.805		41.576	41.576
			20 01 01			Furnituri de birou			800	400	136	136	136			
			20 01 02			Materiale pentru curatenie			800	400						
			20 01 03			Incalzit, iluminat si forta motrica			2.800	1.600	1.600	1.600	1.600		1.600	1.600
			20 01 04			Apa, canal si salubritate			1.000	600	161	161	161		161	161
			20 01 05			Carburanti si lubrifianti			1.500	1.500	887	887	887		719	719
			20 01 08			Posta, telecomunicatii, radio, tv, internet			2.400	1.200	1.200	1.200	1.200		1.200	1.200
5102			20 01 09			Materiale si prestari de servicii cu caracter functional			14.400	7.200	7.140	7.140	7.140		11.617	11.617
5102			20 01 30			Alte bunuri si servicii pentru intretinere si functionare			46.000	24.000	15.681	15.681	15.681		26.279	26.279
5102			20 02			Reparatii curente									598	598
			20 05			Bunuri de natura obiectelor de inventar									570	570
			20 05 30			Alte obiecte de inventar			8.400	4.800	3.265	3.265	3.265		3.265	3.265
			20 06			Deplasari, detasari, transferari			8.400	4.800	3.265	3.265	3.265		3.265	3.265
			20 06 01			Deplasari interne, detasari, transferari			20.500	10.300	8.500	8.500	8.500		8.500	8.500
			20 12			Consultanta si expertiza			20.000	5.000						
			20 13			Pregatire profesionala			3.000	1.500	68	68	68		68	68
			20 30			Alte cheltuieli			3.000	1.500	68	68	68		68	68
			20 30 01			Reclama si publicitate			20.000	1.500	68	68	68		68	68
			70			CHETUIELI DE CAPITAL			20.000	20.000						
			71			TITLUL XIII ACTIVE NEFINANCIARE			20.000	20.000						
			71 01			Active fixe			20.000	20.000						

Capi- tol	Sub- capi- tol	Pa- ra- graf	Gru- pa / Titlu	Ar- ti- col	Al- ne- at	Denumire indicator	Credite de angajament			Credite bugetare		Angajamente legale	Plati efectuate	Angajamente legate de platit	Cheltuieli efective
							1 aprobate la finele perioadei de raportare	2 trimestriale cumulate	3 aprobate la finele perioadei de raportare	4 trimestriale cumulate	5 Angajamente bugetare				
	A					B									
5102			71	01	30	Alle active fixe (inclusiv reparatii capitale)			20.000		20.000				
5102			84			PLATI EFECTUATE IN ANII PRECEDENTI SI RECUPERATE IN ANUL CURENT									
5102			85			Titlul XIX PLATI EFECTUATE IN ANII PRECEDENTI SI RECUPERATE IN ANUL CURENT									
5102			85	01		Plati efectuate in anii precedenti si recuperate in anul curent					-23.188		-23.188		
5102			85	01	01	Plati efectuate in anii precedenti si recuperate in anul curent (SF)					-23.188		-23.188		
5402						ALTE SERVICII PUBLICE GENERALE									
			01			ALTE SERVICII PUBLICE GENERALE			12.000						
			50			CHELTUIELI CURENTE			12.000						
			50	04		TITLUL V FONDURI DE REZERVA			12.000						
						Fond de rezerva bugetara la dispozitia autoritatilor locale									
6000						Partea II-a APARARE, ORDINE PUBLICA SI SIGURANTA NATIONALA									
			02			ORDINE PUBLICA SI SIGURANTA NATIONALA									
6102						ORDINE PUBLICA SI SIGURANTA NATIONALA									
			01			CHELTUIELI CURENTE									
			10			TITLUL I CHELTUIELI DE PERSONAL									
			10	01		Cheltuieli salariale in bani									
			10	01	01	Salarii de baza									
			10	01	17	Indemnizatii de hrana									
			10	02		Cheltuieli salariale in natura									
									60.020		60.020		23.212	36.808	18.072
									60.020		60.020		23.212	36.808	18.072
									60.020		60.020		23.212	36.808	18.072
									60.020		60.020		23.212	36.808	18.072
									57.200		57.200		22.677	34.523	17.677
									52.920		52.920		22.677	30.243	17.677
									4.280		4.280			4.280	
									1.450		1.450			1.450	


Capi- tol	Sub- capi- tol	Pa- ra- gra- ful graf	Gru- pa / Titlu	Ar- fi- col	Al- ne- at	Denumire indicator	Credite de angajament				Credite bugetare		Angajamente legale de platit	Plati efectuate	Cheltuieli efective
							1	2	3	4	aprobate la finele perioadei de raportare	trimestriale cumulate			
			A			B									
6102			10 02 06			Vouchere de vacanta					1.450	1.450			1.450
			10 03			Contributii					1.370	1.370	535		835
			10 03 07			Contributia asiguratorie pentru munca					1.370	1.370	535		835
6500						Partea III-a CHELTUIELI SOCIAL-CULTURALE					2.024.120	2.018.239	1.675.912		341.327
6502						INVATAMANT									
			01			INVATAMANT					1.671.700	1.392.113	1.392.113		36.461
			20			CHELTUIELI CURENTE					87.900	45.346	45.346		36.336
			20 01			TITLUL II BUNURI SI SERVICII					78.400	42.046	42.046		33.036
			20 01 01			Bunuri si servicii					77.600	42.046	42.046		32.986
			20 01 01			Furnituri de birou					500	390	390		176
			20 01 02			Materiale pentru curatenie					1.209				
			20 01 03			Incalzit, iluminat si forta motrica					17.700	5.100	5.100		4.507
			20 01 04			Apa, canal si salubritate					2.400	1.542	1.542		840
			20 01 05			Carburanti si lubrifianti					3.000	1.728	1.728		1.433
			20 01 07			Transport					28.000	8.704	8.704		10.916
			20 01 08			Posta, telecomunicatii, radio, tv, internet					8.000	4.777	4.777		4.747
6502			20 01 30			Alte bunuri si servicii pentru intretinere si functionare					37.000	19.805	19.805		10.367
6502			20 05			Bunuri de natura obiectelor de inventar					800				50
			20 05 01			Uniforme si echipament					7.000	3.300	3.300		50
			20 13			Pregatire profesionala					7.000	3.300	3.300		3.300
			57			TITLUL VIII ASISTENTA SOCIALA					10.000	3.300	3.300		3.300
			57 02			Ajutoare sociale					10.000	3.300	3.300		3.300
			57 02 01			Ajutoare sociale in numerar					10.000	3.300	3.300		3.300
			57 02 03			Tichete de cresa si tichete sociale pentru gradinita					4.000	3.300	3.300		3.300

Capi- tol	Sub- capi- tol	Pa- ra- graf	Gru- pa / Titlu	Ali- ne- at	Denumire indicator	Credite de angajament				Angajamente legale	Plati efectuate	Angajamente legale de platit	Cheltuieli efective
						1	2	3	4				
A						B							
6502		59	01		TITLUL XI ALTE CHELTUIELI								
		59	01		Burse	4.000		4.000	2.500				
		70			CHELTUIELI DE CAPITAL	4.000		4.000	2.500				
		71			TITLUL XIII ACTIVE NEFINANCIARE	1.613.800		1.613.800	1.583.800	1.346.767	1.346.767	1.346.767	125
		71	01		Active fixe	1.613.800		1.613.800	1.583.800	1.346.767	1.346.767	1.346.767	125
		71	01	01	Constructii	1.613.800		1.613.800	1.583.800	1.346.767	1.346.767	1.346.767	125
6702					CULTURA, RECREERE SI RELIGIE								
		01			CULTURA, RECREERE SI RELIGIE	145.290		145.290	66.750	60.666	60.666	60.666	32.880
		10			CHELTUIELI CURENTE	125.290		125.290	46.750	60.666	60.666	60.666	32.880
		10	01		TITLUL I CHELTUIELI DE PERSONAL	52.290		52.290	24.950	52.290	52.290	52.290	24.504
		10	01	01	Cheltuieli salariale in bani	49.670		49.670	24.390	49.670	49.670	49.670	23.950
		10	01	01	Salarii de baza	45.850		45.850	22.650	45.850	45.850	45.850	23.199
		10	01	17	Indemnizatii de hrana	3.820		3.820	1.740	3.820	3.820	3.820	751
		10	02		Cheltuieli salariale in natura	1.450		1.450	1.450	1.450	1.450	1.450	
		10	02	06	Vouchere de vacanta	1.450		1.450	1.450	1.450	1.450	1.450	
		10	03		Contributii	1.170		1.170	560	1.170	1.170	1.170	554
		10	03	07	Contributia asiguratorie pentru munca	1.170		1.170	560	1.170	1.170	1.170	554
		20			TITLUL II BUNURI SI SERVICII	3.000		3.000	1.800	1.800	1.800	1.800	1.376
		20	01		Bunuri si servicii	3.000		3.000	1.800	1.800	1.800	1.800	1.376
		20	01	03	Incalzit, iluminat si forta motrica	1.500		1.500	1.300	992	992	992	992
		20	01	08	Posta, telecomunicatii, radio, tv, internet	800		800	400	384	384	384	384
6702		20	01	30	Alte bunuri si servicii pentru intretinere si functionare	300		300	100				7.000
6702		59			TITLUL XI ALTE CHELTUIELI	70.000		70.000	70.000	7.000	7.000	7.000	7.000
		59	12		Sustinerea cultelor	70.000		70.000	70.000	7.000	7.000	7.000	7.000
		70			CHELTUIELI DE CAPITAL	20.000		20.000	20.000				
		71			TITLUL XIII ACTIVE NEFINANCIARE	20.000		20.000	20.000				

Capi- tol	Sub- capi- tol	Pa- ra- graf	Gru- pa / Titlu	Ar- ti- col	Ali- ne- at	Denumire indicator	Credite de angajament			Credite bugetare aprobate la finele perioadei de raportare	Credite bugetare trimestriale cumulate	Angajamente bugetare	Angajamente legale	Plati efectuate	Angajamente legale de platit	Cheltuieli efective
							1	2	3							
A							B									
6702			71	01		Active fixe			20.000	20.000						
			71	01	01	Constructii			10.000	10.000						
			71	01	30	Alte active fixe (inclusiv reparatii capitale)			10.000	10.000						
6802			01			ASIGURARI SI ASISTENTA SOCIALA			648.100	285.670	565.460	565.460	251.835	313.625	263.115	
			10			ASIGURARI SI ASISTENTA SOCIALA			648.100	285.670	565.460	565.460	251.835	313.625	263.115	
			10			CHELTUIELI CURENTE			537.980	246.670	537.980	537.980	224.355	313.625	235.635	
			10	01		TITLUL I CHELTUIELI DE PERSONAL			500.770	241.270	500.770	500.770	219.184	281.586	230.221	
			10	01	01	Cheltuieli salariale in bani			434.970	211.910	434.970	434.970	211.378	223.592	216.342	
			10	01	17	Salarii de baza			65.800	29.360	65.800	65.800	7.806	57.994	13.879	
			10	02		Indemnizatii de brata			25.380		25.380	25.380		25.380		
			10	02	06	Cheltuieli salariale in natura			25.380		25.380	25.380		25.380		
			10	03		Vouchere de vacanta			11.830		11.830	11.830		6.659	5.414	
			10	03	07	Contributii			11.830	5.400	11.830	11.830	5.171	6.659	5.414	
			20			Contributia asiguratorie pentru munca			8.720	5.000	530	530	530		530	
			20	01		TITLUL II BUNURI SI SERVICII			8.720	5.000	530	530	530		530	
			20	01	03	Bunuri si servicii			2.000	1.000	530	530	530		530	
			20	01	30	Incalzit, iluminat si forta motrica			6.720							
						Alte bunuri si servicii pentru intretinere si functionare			101.400	34.000	26.950	26.950	26.950	186.679	199.083	
6802			57	02		TITLUL VIII ASISTENTA SOCIALA			101.400	34.000	26.950	26.950	26.950	186.679	199.083	
			57	02		Ajutoare sociale			101.400	34.000	26.950	26.950	26.950	186.679	199.083	
			57	02	01	Ajutoare sociale in numerar			101.400	34.000	26.950	26.950	26.950	186.679	199.083	
7000						Partea IV-a SERVICII SI DEZVOLTARE PUBLICA, LOCUINTE, MEDIU SI APE LOCUINTE, SERVICII SI DEZVOLTARE PUBLICA LOCUINTE, SERVICII SI DEZVOLTARE PUBLICA			499.820	252.650	371.910	371.910	185.231	186.679	199.083	
									426.350	215.850	345.915	345.915	159.236	186.679	173.088	

Capi- tol	Sub- capi- tol	Pa- ra- graf	Gru- pa / Titlu	Al- ti- col	Denumire indicator	Credite de angajament			Credite bugetare			Angajamente legale	Plati efectuate	Angajamente legale de platit	Cheltuieli efective	
						1	2	3	4	5	6					7
			A		B											
8000	02				Partea V-a ACTIUNI ECONOMICE,			2.700.200	2.520.390	136.854	62.053	74.801	48.930			
8002					ACTIUNI GENERALE ECONOMICE, SIE DE MUNCA											
8002					ACTIUNI GENERALE ECONOMICE, SIE DE MUNCA											
8002	01				CHELTUIELI CURENTE			54.580	30.150	48.582	20.523	28.059	20.165			
	10				TITLUL I CHELTUIELI DE PERSONAL			54.580	30.150	48.582	20.523	28.059	20.165			
	10				Cheletuiei salariale in bani			45.780	21.350	45.780	17.721	28.059	18.543			
	10	01			Salarii de baza			43.430	20.950	43.430	17.422	26.008	18.226			
	10	01	01		Indemnizatii de hrana			40.300	19.900	40.300	17.046	23.254	17.539			
	10	02			Cheletuiei salariale in natura			3.130	1.050	3.130	376	2.754	687			
	10	02	06		Vouchere de vacanta			1.450		1.450		1.450				
	10	03			Contributii			900	400	900	299	601	317			
	10	03	07		Contributia asiguratorie pentru munca			900	400	900	299	601	317			
	20				TITLUL II BUNURI SI SERVICII			8.800	8.800	2.802	2.802		1.622			
	20	01			Bunuri si servicii			5.800	5.800	531	531		1.120			
	20	01	05		Carburanti si lubrifianti			3.800	3.800							
	20	01	09		Materiale si prestari de servicii cu caracter functional											
8002					Alte bunuri si servicii pentru intretinere si functionare			2.000	2.000	531	531		430			
8002					Bunuri de natura obiectelor de inventar			3.000	3.000	2.271	2.271		502			
8402					Alte obiecte de inventar			3.000	3.000	2.271	2.271		502			
					TRANSPORTURI											
					TRANSPORTURI			2.645.620	2.490.240	88.272	41.530	46.742	28.765			
	01				CHELTUIELI CURENTE			2.366.920	2.271.540	74.538	27.796	46.742	28.765			
	10				TITLUL I CHELTUIELI DE PERSONAL			66.220	20.840	66.220	19.478	46.742	20.296			
	10	01			Cheletuiei salariale in bani			61.720	20.240	61.720	19.044	42.676	19.844			

Capi- tol	Sub- capi- tol	Pa- ra- gra- f	Ar- ti- col	Al- ne- at	Denumire indicator	Credite de angajament		Credite bugetare		Angajamente bugetare	Angajamente legale	Plati efectuate	Angajamente legale de platit	Cheltuieli efective
						aprobate la finele perioadei de raportare	trimestriale cumulate	aprobate la finele perioadei de raportare	trimestriale cumulate					
A						1	2	3	4	5	6	7	8=6-7	9
8402		10	01	01	Salarii de baza			55.800	18.500	55.800	55.800	18.495	37.305	18.948
		10	01	17	Indemnizatii de hrana			5.920	1.740	5.920	5.920	549	5.371	896
		10	02		Cheltuieli salariale in natura			2.900		2.900	2.900		2.900	
		10	02	06	Vouchere de vacanta			2.900		2.900	2.900		2.900	
		10	03		Contributii			1.600	600	1.600	1.600	434	1.166	452
		10	03	07	Contributia asiguratorie pentru munca			1.600	600	1.600	1.600	434	1.166	452
		20			TITLUL II BUNURI SI SERVICII			80.000	30.000	80.000	80.000	8.318	8.318	8.469
		20	01		Bunuri si servicii			80.000	30.000	80.000	80.000	8.318	8.318	8.469
		20	01	05	Carburanti si lubrifianti			25.000	10.000	25.000	25.000	7.657	7.657	7.808
		20	01	30	Alte bunuri si servicii pentru intretinere si functionare			55.000	20.000	55.000	55.000	661	661	661
8402		58			TITLUL X PROIECTE CU FINANTARE DIN FONDURI EXTERNE NERAMBURSABILE			2.220.700	2.220.700	2.220.700	2.220.700			
8402		58	04		CADRULUI FINANCIAR 2014-2020			2.220.700	2.220.700	2.220.700	2.220.700			
					Programe din Fondul European Agricol de Dezvoltare Rurala (FEADR)			2.220.700	2.220.700	2.220.700	2.220.700			
8402		58	04	02	Finantarea externa nerambursabila			278.700	218.700	278.700	278.700	13.734	13.734	13.734
		70			CHELTUIELI DE CAPITAL			278.700	218.700	278.700	278.700	13.734	13.734	13.734
		71			TITLUL XIII ACTIVE NEFINANCIARE			278.700	218.700	278.700	278.700	13.734	13.734	13.734
		71	01		Active fixe			278.700	218.700	278.700	278.700	13.734	13.734	13.734
		71	01	01	Constructii			268.700	208.700	268.700	268.700	13.734	13.734	13.734
		71	01	02	Masini, echipamente si mijloace de transport			10.000	10.000	10.000	10.000	661	661	661

Conducatorul compartimentului
financiar-contabil

CONTUL DE EXECUTIE AL BUGETULUI LOCAL - CHELTUIELI
 SECTIUNEA DE FUNCTIONARE
 30.06.2019

Pag. 1 - lei-

Capi- tol	Sub- capi- tol	Pa- ra- graf	Gru- pa/ Titlu	Ali- ne- at	Denumire indicator	Credite de angajament			Credite bugetare			Angajamente legale	Plati efectuate	Angajamente legale de platit	Cheltuieli efective	
						1	2	3	4	5	6					7
5002	A				B											
					TOTAL CHELTUIELI			2.678.280	1.220.170	2.146.394	985.793	1.160.601	1.084.710			
					CHELTUIELI CURENTE			2.678.280	1.220.170	2.169.582	1.008.981	1.160.601	1.084.710			
					TITLUL I CHELTUIELI DE PERSONAL			1.978.530	890.110	1.978.530	817.929	1.160.601	880.343			
					Cheltuieli salariale in bani			1.874.700	870.400	1.874.700	800.170	1.074.530	862.111			
					Salarii de baza			1.635.910	762.250	1.635.910	730.116	905.794	779.576			
					Indemnizatii platite unor persoane din afara unitatii			99.120	49.200	99.120	49.200	49.920	49.920			
					Indemnizatii de hrana			139.670	58.950	139.670	20.854	118.816	32.615			
					Cheltuieli salariale in natura			60.180	60.180	60.180	60.180	60.180	60.180			
					Vouchere de vacanta			60.180	60.180	60.180	60.180	60.180	60.180			
					Contributii			43.650	19.710	43.650	17.759	25.891	18.232			
					Contributia asiguratorie pentru munca			43.650	19.710	43.650	17.759	25.891	18.232			
					TITLUL II BUNURI SI SERVICII			492.350	260.560	153.802	153.802	167.117				
					Bunuri si servicii			357.520	193.100	113.703	113.703	127.569				
					Furnituri de birou			1.800	900	526	526	176				
					Materiale pentru curatenie			3.800	1.600							
					Incalzit, iluminat si forta motrica			86.700	46.600	33.034	33.034	32.441				
					Apa, canal si salubritate			5.800	3.000	1.703	1.703	1.001				
					Carburanti si lubrifianti			42.300	20.300	10.761	10.761	10.449				
					Transport			28.000	20.000	8.704	8.704	10.916				
					Posta, telecomunicatii, radio, tv, internet			11.200	8.000	6.361	6.361	6.351				
					Materiale si prestari de servicii cu caracter functional			14.400	7.200	7.140	7.140	12.307				
					Alte bunuri si servicii pentru intretinere si functionare			163.520	85.500	45.474	45.474	53.948				
					Reparatii curente							598				
					Bunuri de natura obiectelor de inventar			8.260	8.260	2.271	2.271	1.122				

Capi- tol	Sub- capi- tol	Pa- ra- graf	Gru- pa / Titlu	Ar- ti- col	Al- ne- at	Denumire indicator	Credite de angajament			Credite bugetare		Angajamente bugetare	Angajamente legale	Plati efectuate	Angajamente legale de platit	Cheltuieli efective
							1	2	3	4	5					
A							B									
	20	05	01			Uniforme si echipament										50
	20	05	30			Alte obiecte de inventar			8.260		8.260	2.271	2.271		2.271	1.072
	20	06				Deplasari, detasari, transferari			8.400		4.800	3.265	3.265		3.265	3.265
	20	06	01			Deplasari interne, detasari, transferari			8.400		4.800	3.265	3.265		3.265	3.265
	20	12				Consultanta si expertiza			20.500		10.300	8.500	8.500		8.500	8.500
	20	13				Pregatire profesionala			21.200		5.800					
	20	30				Alte cheltuieli			76.470		38.300	26.063	26.063		26.063	26.063
	20	30	01			Reclama si publicitate			3.000		1.500	68	68		68	68
	20	30	30			Alte cheltuieli cu bunuri si servicii			73.470		36.800	25.995	25.995		25.995	25.995
	50					TITLUL V FONDURI DE REZERVA			12.000		6.000					
	50	04				Fond de rezerva bugetara la dispozitia autoritatilor locale			12.000		6.000					
	57					TITLUL VIII ASISTENTA SOCIALA										
	57	02				Ajutoare sociale			121.400		41.000	30.250	30.250		30.250	30.250
	57	02	01			Ajutoare sociale in numerar			121.400		41.000	30.250	30.250		30.250	30.250
	57	02	03			Tichete de cresa si tichete sociale pentru gradinita			111.400		37.000	26.950	26.950		26.950	26.950
	59					TITLUL XI ALTE CHELTUIELI			10.000		4.000	3.300	3.300		3.300	3.300
	59	01				Burse			74.800		22.500	7.000	7.000		7.000	7.000
	59	12				Sustinerea culelor			4.000		2.500					
	84					PLATI EFECTUATE IN ANII PRECEDENTI SI RECUPERATE IN ANUL CURENT			70.000		20.000	7.000	7.000		7.000	7.000
	85					Titlul XIX PLATI EFECTUATE IN ANII PRECEDENTI SI RECUPERATE IN ANUL CURENT						-23.188	-23.188		-23.188	-23.188
	85	01				Plati efectuate in anii precedenti si recuperate in anul curent						-23.188	-23.188		-23.188	-23.188
	85	01	01			Plati efectuate in anii precedenti si						-23.188	-23.188		-23.188	-23.188

Capi- tol	Sub- capi- tol	Pa- ra- graf	Gru- pa / Titlu	Al- ne- at	Denumire indicator	Credite de angajament				Angajamente legale de platit	Plati efectuate	Angajamente legale	Cheltuieli efective
						1	2	3	4				
A													
B													
			20 05		Bunuri de natura obiectelor de inventar								570
			20 05 30		Alte obiecte de inventar								570
			20 06		Deplasari, detasari, transferari			8.400	4.800	3.265	3.265	3.265	3.265
			20 06 01		Deplasari interne, detasari, transferari			8.400	4.800	3.265	3.265	3.265	3.265
			20 12		Consultanta si expertiza			20.500	10.300	8.500	8.500	8.500	8.500
			20 13		Pregatire profesionala			20.000	5.000				
			20 30		Alte cheltuieli			3.000	1.500	68	68	68	68
			20 30 01		Reclama si publicitate			3.000	1.500	68	68	68	68
			84		PLATI EFECTUATE IN ANII PRECEDENTI SI RECUPERATE IN ANUL CURENT					-23.188	-23.188	-23.188	
			85		Titlul XIX PLATI EFECTUATE IN ANII PRECEDENTI SI RECUPERATE IN ANUL CURENT					-23.188	-23.188	-23.188	
			85 01		Plati efectuate in anii precedenti si recuperate in anul curent					-23.188	-23.188	-23.188	
			85 01 01		Plati efectuate in anii precedenti si recuperate in anul curent (SF)					-23.188	-23.188	-23.188	
5402			01		ALTE SERVICII PUBLICE GENERALE			12.000	6.000	6.000	6.000	6.000	
			50		CHELTUIELI CURENTE			12.000	6.000	6.000	6.000	6.000	
			50 04		TITLUL V FONDURI DE REZERVA			12.000	6.000	6.000	6.000	6.000	
					Fond de rezerva bugetara la dispozitia autoritatilor locale			12.000	6.000	6.000	6.000	6.000	
6000 02					Partea II-a APARARE, ORDINE PUBLICA SI SIGURANTA NATIONALA			60.020	33.820	60.020	60.020	60.020	18.072
					ORDINE PUBLICA SI SIGURANTA NATIONALA			60.020	33.820	60.020	60.020	60.020	18.072
6102			01		CHELTUIELI CURENTE			60.020	33.820	60.020	60.020	60.020	18.072
			10		TITLUL I CHELTUIELI DE PERSONAL			60.020	33.820	60.020	60.020	60.020	18.072
			10 01		Cheltuieli salariale in bani			57.200	33.020	57.200	57.200	57.200	17.677


Capi- tof	Sub- capi- tof	Pe- ra- graf	Gru- pa/ Titlu	Ar- ti- col	Al- ne- at	Denumire indicator	Credite de angajament						Angajamente legale de platit	Plati efectuate	Angajamente legale	Cheltuieli efective
							Credite de angajament		Credite bugetare		1	2				
		aprobate la finele perioadei de raportare		trimestriale cumulate		aprobate la finele perioadei de raportare		trimestriale cumulate								
			A			B										
						sociale pentru gradinita										
			59			TITLUL XI ALTE CHELTUIELI										
			59	01		Burse	10.000	4.000	4.000	3.300	3.300	3.300	3.300			3.300
6702						CULTURA, RECREERE SI RELIGIE	4.000	2.500	2.500							
			01			CHELTUIELI CURENTE	125.290	46.750	46.750	60.666	60.666	60.666	60.666	28.702	28.702	32.880
			10			TITLUL I CHELTUIELI DE PERSONAL	125.290	24.950	24.950	52.290	52.290	52.290	52.290	28.702	28.702	24.504
			10	01		Cheltuieli salariale in bani	49.670	24.390	24.390	49.670	49.670	49.670	49.670	26.616	26.616	23.950
			10	01	01	Salarii de baza	45.850	22.650	22.650	45.850	45.850	45.850	45.850	23.200	23.200	23.199
			10	01	17	Indemnizatii de hrana	3.820	1.740	1.740	3.820	3.820	3.820	3.820	3.416	3.416	751
			10	02		Cheltuieli salariale in natura	1.450	1.450	1.450	1.450	1.450	1.450	1.450	1.450	1.450	
			10	02	06	Vouchere de vacanta	1.450	1.450	1.450	1.450	1.450	1.450	1.450	1.450	1.450	
			10	03		Contributii	1.170	560	560	1.170	1.170	1.170	1.170	636	636	554
			10	03	07	Contributia asiguratorie pentru munca	1.170	560	560	1.170	1.170	1.170	1.170	636	636	554
			20			TITLUL II BUNURI SI SERVICII	3.000	1.800	1.800	1.376	1.376	1.376	1.376			1.376
			20	01		Bunuri si servicii	3.000	1.800	1.800	1.376	1.376	1.376	1.376			1.376
			20	01	03	Incalzit, iluminat si forta motrica	1.900	1.300	1.300	992	992	992	992			992
			20	01	08	Posta, telecomunicatii, radio, tv, internet	800	400	400	384	384	384	384			384
			20	01	30	Alte bunuri si servicii pentru intretinere si functionare	300	100	100							
			59			TITLUL XI ALTE CHELTUIELI	70.000	20.000	20.000	7.000	7.000	7.000	7.000			7.000
			59	12		Sustinerea cultelor	70.000	20.000	20.000	7.000	7.000	7.000	7.000			7.000
6802						ASIGURARI SI ASISTENTA SOCIALA	648.100	285.670	285.670	565.460	565.460	565.460	565.460	313.625	313.625	263.115
			01			CHELTUIELI CURENTE	648.100	285.670	285.670	565.460	565.460	565.460	565.460	313.625	313.625	263.115
			10			TITLUL I CHELTUIELI DE PERSONAL	537.980	246.670	246.670	537.980	537.980	537.980	537.980	224.355	224.355	235.635
			10	01		Cheltuieli salariale in bani	500.770	241.270	241.270	500.770	500.770	500.770	500.770	219.184	219.184	240.221
			10	01	01	Salarii de baza	434.970	211.910	211.910	434.970	434.970	434.970	434.970	223.592	223.592	216.342
			10	01	17	Indemnizatii de hrana	65.800	29.360	29.360	65.800	65.800	65.800	65.800	7.806	7.806	13.879

Capi- tol	Sub- capi- tol	Pa- ra- graf	Gru- pa / Titlu	Ar- ti- col	Al- ne- at	Denumire indicator	Credite de angajament				Angajamente legale	Piafi efectuate	Angajamente legale de platit	Cheltuieli efective	
							1	2	3	4					
							1	2	3	4	5	6	7	8=6-7	9
							B								
							A								
	10	02				Cheltuieli salariale in natura			25.380		25.380	25.380		25.380	
	10	02	06			Vouchere de vacanta			25.380		25.380	25.380		25.380	
	10	03				Contributii			11.830	5.400	11.830	11.830	5.171	6.659	5.414
	10	03	07			Contributia asiguratorie pentru munca			11.830	5.400	11.830	11.830	5.171	6.659	5.414
	20					TITLUL II BUNURI SI SERVICII			8.720	5.000	8.720	8.720	530	530	530
	20	01				Banuri si servicii			8.720	5.000	8.720	8.720	530	530	530
	20	01	03			Incalzit, iluminat si forta motrica			2.000	1.000	2.000	2.000	530	530	530
	20	01	30			Alte bunuri si servicii pentru intretinere si functionare			6.720	4.000	6.720	6.720			
	57					TITLUL VIII ASISTENTA SOCIALA			101.400	34.000	101.400	101.400	26.950	26.950	26.950
	57	02				Ajutoare sociale			101.400	34.000	101.400	101.400	26.950	26.950	26.950
	57	02	01			Ajutoare sociale in numerar			101.400	34.000	101.400	101.400	26.950	26.950	26.950
7000	02					Partea IV-a SERVICII SI DEZVOLTARE PUBLICA, LOCUINTE, MEDIU SI APE			454.820	207.650	454.820	454.820	183.003	186.679	199.083
7002						LOCUINTE, SERVICII SI DEZVOLTARE PUBLICA			381.350	170.850	381.350	381.350	157.008	186.679	173.088
	01					CHELTUIELI CURENTE			381.350	170.850	381.350	381.350	157.008	186.679	173.088
	10					TITLUL I CHELTUIELI DE PERSONAL			309.590	129.590	309.590	309.590	122.911	186.679	131.576
	10	01				Cheltuieli salariale in bani			291.170	126.750	291.170	291.170	120.264	170.906	128.738
	10	01	01			Salarii de baza			263.850	116.070	263.850	263.850	115.488	148.362	121.533
	10	01	17			Indemnizatii de hrana			27.320	10.660	27.320	27.320	4.776	22.544	7.205
	10	02				Cheltuieli salariale in natura			11.600		11.600	11.600		11.600	
	10	02	06			Vouchere de vacanta			11.600		11.600	11.600		11.600	
	10	03				Contributii			6.820	2.860	6.820	6.820	2.647	4.173	2.838
	10	03	07			Contributia asiguratorie pentru munca			6.820	2.860	6.820	6.820	2.647	4.173	2.838
	20					TITLUL II BUNURI SI SERVICII			71.760	41.260	71.760	71.760	34.097	34.097	41.512
	20	01				Banuri si servicii			66.500	36.000	66.500	66.500	34.097	34.097	41.512
	20	01	03			Incalzit, iluminat si forta motrica			45.000	25.000	45.000	45.000	24.812	24.812	24.812
	20	01	05			Carburanti si lubrifianti			5.000	2.000	5.000	5.000	489	489	489

Capi- tol	Sub- capi- tol	Pa- ra- graf	Gru- pa / Titlu	Ar- ti- col	Ali- ne- at	Denumire indicator	Credite de angajament			Credite bugetare		Angajamente legale	Plati efectuate	Angajamente legale de platit	Cheltuieli efective
							1	2	3	4	5				
B															
	20	05				Bunuri de natura obiectelor de inventar									
	20	05			30	Alte obiecte de inventar			3.000	3.000	2.271	2.271	2.271	2.271	502
8402						TRANSPORTURI			3.000	3.000	2.271	2.271	2.271	2.271	502
	01					CHELTUIELI CURENTE			146.220	50.840	74.538	74.538	27.796	46.742	28.765
	10					TITLUL I CHELTUIELI DE PERSONAL			146.220	50.840	74.538	74.538	27.796	46.742	28.765
	10	01				Cheltuieli salariale in bani			66.220	20.840	66.220	66.220	19.478	46.742	20.296
	10	01			01	Salarii de baza			61.720	20.240	61.720	61.720	19.044	42.676	19.844
	10	01			17	Indemnizatii de hrana			55.800	18.500	55.800	55.800	18.495	37.305	18.948
	10	02				Cheltuieli salariale in natura			5.920	1.740	5.920	5.920	549	5.371	896
	10	02			06	Vouchere de vacanta			2.900		2.900	2.900		2.900	
	10	03				Contributii			2.900		2.900	2.900		2.900	
	10	03			07	Contributia asiguratorie pentru munca			1.600	600	1.600	1.600	434	1.166	452
	20					TITLUL II BUNURI SI SERVICII			1.600	600	1.600	1.600	434	1.166	452
	20	01				Bunuri si servicii			80.000	30.000	8.318	8.318	8.318	8.318	8.469
	20	01			05	Carburanti si lubrifianti			80.000	30.000	8.318	8.318	8.318	8.318	8.469
	20	01			30	Alte bunuri si servicii pentru intretinere si functionare			25.000	10.000	7.657	7.657	7.657	7.657	7.808
9902						excedent/deficit sect funct			55.000	20.000	661	661	661	661	661

Conducatorul institutiei,

Conducatorul compartimentului financiar-contabil



[Handwritten signature]

CONTUL DE EXECUTIE AL BUGETULUI LOCAL - CHELTUIELI
 SECTIUNEA DE DEZVOLTARE
 30.06.2019


Pag. 1 - lei-

Capi- tol	Sub- capi- tol	Pa- ra- graf	Ar- ti- col	Ali- ne- at	Denumire indicator	Credite de angajament			Credite bugetare		Angajamente legale de platit	Plati efectuate	Angajamente legale	Cheltuieli efective
						1	2	3	aprobate la finele perioadei de raportare	4				
					B									
5002					TOTAL CHELTUIELI									
	01				CHELTUIELI CURENTE			4.198.200	4.108.200	1.362.729	1.362.729	1.362.729		125
	58				TITLUL X PROIECTE CU FINANTARE DIN FONDURI EXTERNE NERAMBURSABILE			2.220.700	2.220.700					
	58	04			CADRULUI FINANCIAR 2014-2020			2.220.700	2.220.700					
					Programa din Fondul European Agricol de Dezvoltare Rurala (FEADR)			2.220.700	2.220.700					
	58	04	02		Finantarea externa nerambursabila			1.977.500	1.887.500	1.362.729	1.362.729	1.362.729	1.362.729	125
	70				CHELTUIELI DE CAPITAL			1.977.500	1.887.500	1.362.729	1.362.729	1.362.729		125
	71				TITLUL XIII ACTIVE NEFINANCIARE			1.977.500	1.887.500	1.362.729	1.362.729	1.362.729		125
	71	01			Active fixe			1.977.500	1.887.500	1.362.729	1.362.729	1.362.729		125
	71	01	01		Constructii			1.977.500	1.887.500	1.362.729	1.362.729	1.362.729		125
	71	01	02		Masini, echipamente si mijloace de transport			1.977.500	1.887.500	1.362.729	1.362.729	1.362.729		125
	71	01	30		Alte active fixe (inclusiv reparatii capitale)			10.000	10.000					
5100	02				Partea I-a SERVICII PUBLICE GENERALE			30.000	30.000					
5102					AUTORITATI PUBLICE SI ACTIUNI EXTERNE			20.000	20.000					
	70				CHELTUIELI DE CAPITAL			20.000	20.000					
	71				TITLUL XIII ACTIVE NEFINANCIARE			20.000	20.000					
	71	01			Active fixe			20.000	20.000					
	71	01	30		Alte active fixe (inclusiv reparatii capitale)			20.000	20.000					
6500	02				Partea III-a CHELTUIELI SOCIAL-CULTURALE			1.633.800	1.603.800	1.346.767	1.346.767	1.346.767	1.346.767	125
6502					INVATAMANT			1.613.800	1.583.800	1.346.767	1.346.767	1.346.767	1.346.767	125
	70				CHELTUIELI DE CAPITAL			1.613.800	1.583.800	1.346.767	1.346.767	1.346.767	1.346.767	125
	71				TITLUL XIII ACTIVE NEFINANCIARE			1.613.800	1.583.800	1.346.767	1.346.767	1.346.767	1.346.767	125
	71	01			Active fixe			1.613.800	1.583.800	1.346.767	1.346.767	1.346.767	1.346.767	125

Capi- tol	Sub- capi- tol	Pa- ra- graf	Gru- pa / Titlu	Al- ti- col	Al- ne- at	Denumire indicator	Credite de angajament			Credite bugetare			Angajamente legale de platit	Plati efectuate	Angajamente legale	Cheltuieli efective	
							1	2	3	4	5	6					7
			A			B											
6702			71	01	01	Constructii			1.613.800	1.583.800	1.346.767	1.346.767	1.346.767	1.346.767			125
			70			CULTURA, RECREERE SI RELIGIE			20.000	20.000							
			71	01		CHELTUIELI DE CAPITAL			20.000	20.000							
			71	01	01	TITLUL XIII ACTIVE NEFINANCIARE			20.000	20.000							
			71	01	01	Active fixe			20.000	20.000							
			71	01	01	Constructii			10.000	10.000							
			71	01	30	Alte active fixe (inclusiv reparatii capitale)			10.000	10.000							
7000_02						Partea IV-a SERVICII SI DEZVOLTARE PUBLICA, LOCUINTE, MEDIU SI APE			45.000	45.000	2.228	2.228	2.228	2.228			
7002						LOCUINTE, SERVICII SI DEZVOLTARE PUBLICA			45.000	45.000	2.228	2.228	2.228	2.228			
			70			CHELTUIELI DE CAPITAL			45.000	45.000							
			71	01		TITLUL XIII ACTIVE NEFINANCIARE			45.000	45.000							
			71	01	01	Active fixe			45.000	45.000							
			71	01	01	Constructii			2.499.400	2.439.400	13.734	13.734	13.734	13.734			
8000_02						Partea V-a ACTIUNI ECONOMICE			2.499.400	2.439.400	13.734	13.734	13.734	13.734			
8402						TRANSPORTURI			2.499.400	2.439.400	13.734	13.734	13.734	13.734			
			01			CHELTUIELI CURENTE			2.220.700	2.220.700							
			58			TITLUL X PROIECTE CU FINANTARE DIN FONDURI EXTERNE NERAMBURSABILE			2.220.700	2.220.700	2.220.700	2.220.700	2.220.700	2.220.700			
			58	04	04	CADRULUI FINANCIAR 2014-2020			2.220.700	2.220.700	2.220.700	2.220.700	2.220.700	2.220.700			
						Programe din Fondul European Agricol de Dezvoltare Rurala (FEADR)			2.220.700	2.220.700	2.220.700	2.220.700	2.220.700	2.220.700			
			58	04	02	Finantarea externa nerambursabila:			2.220.700	2.220.700	2.220.700	2.220.700	2.220.700	2.220.700			
			70			CHELTUIELI DE CAPITAL			278.700	278.700	13.734	13.734	13.734	13.734			
			71	01		TITLUL XIII ACTIVE NEFINANCIARE			278.700	278.700	13.734	13.734	13.734	13.734			
			71	01	01	Active fixe			278.700	278.700	13.734	13.734	13.734	13.734			
			71	01	01	Constructii			268.700	268.700	13.734	13.734	13.734	13.734			

Capi- tot	Sub- capi- tot	Pa- ra- graf	Gru- pa / Titlu	Ar- ti- col	Ali- ne- at	Denumire indicator	Credite de angajament		Credite bugetare		Angajamente legale	Plati efectuate	Angajamente legale de platit	Cheltuieli efective	
							aprobrate la finele perioadei de raportare	trimestriale cumulate	aprobrate la finele perioadei de raportare	trimestriale cumulate					
	A					B	1	2	3	4	5	6	7	8=6-7	9
9902	97		71	01	02	Masini, echipamente si mijloace de transport			10.000	10.000					
						excedent/deficit sect dezv			-2.677.400	-2.677.400					11.799

Conducatorul institutiei,
Conducatorul compartimentului
financiar-contabil


Conducatorul institutiei,




DETALIEREA CHELTUIELILOR
INSTITUTII PUBLICE FINANTATE DIN VENITURI PROPRII
SI SUBVENTII DIN BUGETUL LOCAL
SECTIUNEA DE FUNCTIONARE
30.06.2019

Capi- tol	Sub- capi- tol	Pa- ra- graf	Gru- pa / titlu	Ar- ti- col	Ali- ne- at	Denumire indicator	Credite de angajament		Credite bugetare		Angajamente legale	Plati efectuate	Angajamente legale de platit	Cheltuieli efective
							1	2	3	4				
A							B							
5010						TOTAL CHELTUIELI DIN VENITURI PROPRII SI SUBVENTII							8=6-7	9
	01					CHELTUIELI CURENTE			5.000	5.000				
	20					TITLUL II BUNURI SI SERVICII			5.000	5.000				
	20	01				Bunuri si servicii			5.000	5.000				
	20	01	30			Alte bunuri si servicii pentru intretinere si functionare			5.000	5.000				
8310						AGRICULTURA, SILVICULTURA, SI VANATOARE			5.000	5.000				
	01					CHELTUIELI CURENTE			5.000	5.000				
	20					TITLUL II BUNURI SI SERVICII			5.000	5.000				
	20	01				Bunuri si servicii			5.000	5.000				
	20	01	30			Alte bunuri si servicii pentru intretinere si functionare			5.000	5.000				
9910						excedent/deficit sect funct			5.000	5.000				

Conducatorul institutiei,

Conducatorul compartimentului
financiar-contabil

CONTUL DE EXECUTIE AL INSTITUTIILOR PUBLICE FINANTATE
DIN VENITURI PROPRII SI SUBVENTII DIN BUGETUL LOCAL - CHELTUIELI
30.06.2019

Capi- tol	Sub- capi- tol	Pa- ra- graf	Gru- pa / Titlu	Ar- ti- col	Al- ne- at	Denumire indicator	Credite de angajament			Credite bugetare		Angajamente legale de platit	Plati efectuate	Angajamente legale de platit	Cheltuieli efective	
							1	2	3	4	5					6
A																
5010						B										
						TOTAL CHELTUIELI DIN VENITURI PROPRII SI SUBVENTII										
5010						TOTAL CHELTUIELI DIN VENITURI PROPRII SI SUBVENTII										
8310						AGRICULTURA, SILVICULTURA, SI VANATOARE			10.000	5.000						
8310						AGRICULTURA, SILVICULTURA, SI VANATOARE			10.000	5.000						
8310 03						Agricultura Alte cheltuieli in domeniul agriculturii			10.000	5.000						
									10.000	5.000						
									10.000	5.000						
									10.000	5.000						