

BILANT
30.09.2019

pag.: 1 - lei -

COD	DENUMIRE INDICATORI	SOLD LA INCEPUTUL PERIOADEI	SOLD LA SFARSITUL PERIOADEI
0100			
01003	1.Active fixe necorporale (ct.2030000+2050000+2060000+2080100+2080200+2330000-2800300-2800500-2800800-2800801-2800809-2900400-2900500-2900801-2900809-2900800-2930100*)	84.385	84.385
01004	2.Instalatii tehnice, mijloace de transport, animale, plantatii, mobilier, aparatura birotica si alte active corporale (ct.2130100+2130200+2130300+2130400+2140000+2310000-2810301-2810302-2810303-2810304-2810400-2910301-2910302-2910303-2910304-2910400-2930200*)	270.749	270.749
01005	3.Terenuri si cladiri (ct.2110100+2110200+2120101+2120102+2120201+2120301+2120401+2120501+2120601+2120901+2310000-2810100-2810201-2810202-2810203-2810204-2810205-2810206-2810207-2810208-2910100-2910201-2910202-2910203-2910204-2910205-2910206-2910207-2910208-2930200)	19.483.282	23.288.606
0101			
01015	7.TOTAL ACTIVE NECURENTE (rd.03+04+05+06+07+09)	19.838.416	23.643.740
01019	1.Stocuri (ct.3010000+3020100+3020200+3020300+3020400+3020500+3020600+3020700+3020800+3020900+3030100+3030200+3040100+3040200+3050100+3050200+3070000+3090000+3310000+3320000+3410000+3450000+3460000+3470000+3490000+3510100+3510200+3540100+3540500+3540600+3560000+3570000+3580000+3590000+3610000+3710000+3810000+/-3480000+/-3780000-3910000-3920100-3920200-3920300-3930000-3940100-3940500-3940600-3950100-3950200-3950300-3950400-3950600-3950700-3950800-3960000-3970100-3970200-3970300-3980000-4420803)	300.533	290.844
0102	IMPOZIT PE PROFIT		
01023	Creante bugetare (ct.4310100**+4310200**+4310300**+4310400**+4310500**+4310600**+4310700**+4370100**+4370200**+4370300**+4420400+4420802+4440000**+4460100**+4460200**+4480200+4610102+4610104+4630000+4640000+4650100+4650200+4660401+4660402+4660500+4660900+4810101**+4810102**+4810103**+4810900**-4970000), din care:	1.629.638	2.113.031
01024	Creantele bugetului general consolidat (ct.4630000+4640000+4650100+4650200+4660401+4660402+4660500+4660900-4970000)	1.629.638	2.113.031
01027	Imprumuturi pe termen scurt acordate (ct.2670101+2670102+2670103+2670104+2670105+2670108+2670601+2670602+2670603+2670604+2670605+2670609+4680101+4680102+4680103+4680104+4680105+4680106+4680107+4680108+4680109+4690103+4690105+4690106+4690108+4690109)		53.738
0103			
01030	Total creante curente (rd.21+23+25+27)	1.629.638	2.166.769
01033	Conturi la trezorerie, casa in lei. (ct.5100000+5120101+5120501+5130101+5130301+5130302+5140101+5140301+5140302+5150101+5150103+5150301+5150500+5150600+5160101+5160301+5160302+5170101+5170301+5170302+5200100+5210100+5210300+5230000+5250101+5250102+5250301+52		

COD	DENUMIRE INDICATORI	SOLD LA INCEPUTUL PERIOADEI	SOLD LA SFARSITUL PERIOADEI
01035	50302 +5250400+5260000+5270000+5280000+5290101+5290201+5290301+5290400 +5290901+5310101+5410101+5500101+5520000+5550101+5550400+5570101 +5580101+5580201+5590101+5600101+5600300+5600401+5610101+5610300 +5620101+5620300+5620401+5710100+5710300+5710400+5740101+5740102 +5740301+5740302+5740400+5750100+5750300+5750400-7700000)	2.695.996	3.125.188
0104	Conturi la institutii de credit, BNR, casa in valuta (ct.5110101+5110102+5120102+5120402+5120502+5130102+5130202+5140102+5140202+5150102+5150202+5150302+5160102+5160202+5170102+5170202+5290102+5290202+5290302+5290902+5310402+5410102+5410202+5500102+5550102+5550202+5570202+5580102+5580202+5580302+5580303+5590102+5590202+5600102+5600103+5600402+5610102+5610103+5620102+5620103+5620402)	1.813	1.813
01040	Total disponibilitati si alte valori (rd.33+33.1+35+35.1)	2.697.809	3.127.001
01045	7.TOTAL ACTIVE CURENTE (rd.19+30+31+40+41+41.1+42)	4.627.980	5.584.614
01046	8.TOTAL ACTIVE (rd.15+45)	24.466.396	29.228.354
0106			
01060	1.Datorii comerciale, avansuri si alte decontari (ct.2690100+4010100+4030100+4040100+4050100+4080000+4190000+4620101+4620109+4730109+4810101+4810102+4810103+4810900+4830000+4840000+4890201+5090000+5120800), din care:	1.228.877	26.675
010601	Decontari privind incheiere executiei bugetului de stat din anul curent (ct.4890201)	1.212.478	
01061	Datorii comerciale si avansuri (ct.4010100+4030100+4040100+4050100+4080000+4190000+4620101), din care:	16.399	26.475
01062	2.Datorii catre bugete (ct.4310100+4310200+4310300+4310400+4310500+4310600+4310700+4370100+4370200+4370300+4400000+4410000+4420300+4420801+4440000+4460100+4460200+4480100+4550501+4550502+4550503+4620109+4670100+4670200+4670300+4670400+4670500+4670900+4730109+4810900),din care:	105.904	80.324
010631	Contributii sociale (ct.4310100+4310200+4310300+4310400+4310500+4310600+4310700+4370100+4370200+4370300).	93.877	72.536
0107			
01070	4.Imprumuturi pe termen scurt-sume ce urmeaza a fi platite intr-o perioada de pana la un an (ct.5180601+5180603+5180604+5180605+5180606+5180608+5180609+5180800+5190101+5190102+5190103+5190104+5190105+5190106+5190107+5190108+5190109+5190110+5190180+5190190)		53.738
01072	6.Salariile angajatilor (ct.4210000+4230000+4260000+4270100+4270300+4280101)	137.208	75.646
01078	10.TOTAL DATORII CURENTE (rd.60+62+65+70+71+72+73+74+75)	1.471.989	236.383
01079	11.TOTAL DATORII (rd.58+78)	1.471.989	236.383
0108			
01080	12.ACTIVE NETE = TOTAL ACTIVE - TOTAL DATORII = CAPITALURI PROPRII (rd.80=rd.46-79=rd.90)	22.994.407	28.991.971

COD	DENUMIRE INDICATORI	SOLD LA INCEPUTUL PERIOADEI	SOLD LA SFARSITUL PERIOADEI
01084	1.Rezerve, fonduri (ct.1000000+1010000+1020101+1020102+1020103+ 1030000+ 1040101+1040102+1040103+1050100+1050200+1050300+ 1050400+1050500+/-1060000+1060000+1320000+1330000)	16.792.954	16.792.953
01085	2.Rezultatul reportat (ct.1170000-sold creditor)	4.894.565	7.553.556
01087	4.Rezultatul patrimonial al exercitiului (ct.1210000-sold creditor)	1.306.888	4.645.462
0109			
01090	6.TOTAL CAPITALURI PROPRII (rd.84+85-86+87-88)	22.994.407	28.991.971

Conducatorul institutiei

Conducatorul compartimentului
financiar- contabil

Situatia activelor si datoriilor institutiilor publice
din administratia locala
30.09.2019

pag.: 1 - lei -

COD	DENUMIRE INDICATORI	Sold la inceputul anului	Sold la sfarsitul perioadei
1800			
18004	Numerar in lei in casieria institutiilor publice locale si ale institutiilor publice de subordonare locala,(ct.5310101)		2.000
18005	Disponibilitati in lei ale institutiilor publice locale si ale institutiilor publice de subordonare locala, la trezorerii (ct.5100000+5120101+5120501+5150101+5150103+5150500+5150600+5160101+5160301+5160302+5170101+5170301+5170302+5210100+5210300+5280000+5290201+5290301+5290400+5290901+5410101+5500101+ 5520000+5550101+5570101+5580101+5580201+5600101+5600300+5610101+5610300+5620101+5620300-7700000), din care:		
18008	Total (in baze cash) (rd.04+05)	2.695.996	3.123.188
1801		2.695.996	3.125.188
10	Total (in baze accrual)(rd.08+09)	2.695.996	3.125.188
1803			
18032	Disponibilitati ale institutiilor publice locale si ale institutiilor de subordonare locala la institutiile de credit rezidente (ct.5110101+5110102+5120102+5120402+5120502+5150102+5150202+5160102+5160202+5170102+5170202+5290202+5290302+5290902+5500102+5550102+5550202+5570202+5580102+5580302+5600102+5600103+5610102+5610103+5620102+5620103), din care:	1.813	1.813
18036	Total (in baze cash) (rd.32+35)	1.813	1.813
18038	Total (in baze accrual) (rd.36+37)	1.813	1.813
1817			
18176	1.Creante ale bugetului local (ct.4640000-4970000). Total (rd.177+178+179+183), din care:		
18177	- de la gospodariile populatie (S14)	1.629.638	2.113.031
1818		1.629.638	2.113.031
18185	Total creante (rd.176+184)	1.629.638	2.113.031
1820			
18203	1.Sume datorate tertilor reprezentand garantii si cautiuni aflate in conturile institutiilor publice (ct.4280101+4280201+4620101+4620109).Total (rd.204+205+206), din care:	1.813	2.013
18204	- salariatilor (gospodariile populatiei)(S143)	1.813	2.013
1826			
182671	Sume primite din excedentul anului precedent pentru acoperirea golurilor temporare de casa si pentru finantarea cheltuielilor sectiunii de dezvoltare (ct.5190107+5190190)		53.738
18268	Total(in baze cash)(rd.262+266+267+267.1)		53.738
1827			
18275	Total (in baze accrual) (cash+dobanzi) (rd.268+274)		53.738
1832			
18320	Datorii comerciale curente legate de livrari de bunuri si servicii (ct.4010100+4030100+ 4040100+4050100+4080000+4190000+4620101). Total (rd.321+322+326+327) din care catre:	16.399	26.475
18321	-Societati nefinanciare (S11)	16.399	26.475
1833			
18331	Datoriile institutiilor publice din administratia locala catre bugete (ct.4310100+4310200+4310300+4310400+4310500+4310600+4310700+4370100+4370200+4370300+4420300+4420801+4440000+4460100+4460200+4480100)	105.904	80.324
18332	Salariile angajatilor (ct.4210000+4230000+4260000+4270100+4270300+		

COD	DENUMIRE INDICATORI	Sold la inceputul anului	Sold la sfarsitul perioadei
18335	4280101) Total (rd.331+332+333+334)	137.208 243.112	75.646 155.970

Conducatorul institutiei

Conducatorul compartimentului
financiar- contabil




SITUATIA FLUXURILOR DE TREZORERIE

30.09.2019

pag.: 1 - lei -

COD	DENUMIRE INDICATORI	Total	Casa in valuta	Alte disponibilitati
0401				
04014	V · NUMERAR SI ECHIVALENT DE NUMERAR LA INCEPUTUL PERIOADEI	1.813		1.813
04017	VI · NUMERAR SI ECHIVALENT DE NUMERAR LA FINELE PERIOADEI(rd.13+14+15-16)	1.813		1.813

Conducatorul institutiei



Conducatorul compartimentului
financiar- contabil

A handwritten signature in black ink, likely belonging to the financial-accounting department head.

CONTUL DE REZULTAT PATRIMONIAL


30.09.2019

pag.: 1 - lei -

COD	DENUMIRE INDICATORI	An precedent	An curent
0200			
02002	1.Venituri din impozite, taxe, contributi de asigurari si alte venituri ale bugetelor (ct.7300100+7300200+7310100+7310200+7320100+7330000+7340000+7350100+ + 7350200+7350300+7350400+7350500+7350600+7360100+7390000+7450100+ 7450200+7450300+7450400+7450500+7450700+7450900+7460100+7460200+ 7460300+7460900)	1.763.970	2.400.521
02004	3.Finantari, subventii, transferuri, alocatii bugetare cu destinatie speciala (ct.7510500+7710000+7720100+7720200+7740100+7740200+7750000+ 7760000+7780000+7790101+7790109)	2.294.161	3.717.396
02005	4.Alte venituri operationale (ct.7140000+7180000+7500000+7500100+7500200+ +7510300+7510400+7810200+7810300+7810401+7810402+7770000)	153.256	215.064
6	TOTAL VENITURI OPERATIONALE (rd.02+03+04+05)	4.211.387	6.332.981
02008	1.Salarii si contributiile sociale aferente angajatilor (ct.6410000+6420000+6450100+ 6450200+6450300+6450400+6450500+6450600+6450700+6450800+6460000+ 6470000)	1.166.546	1.324.324
02009	2.Subventii si transferuri (ct.6700000+6710000+6720000+6730000+6740000+ 6750000+6760000+6770000+6780000+6790000)	33.344	66.246
0201			
02010	3.Stocuri, consumabile, lucrari si servicii executate de terti (ct.6010000+6020100+ 6020200+6020300+6020400+6020500+6020600+6020700+6020800+6020900+ 6030000+6060000+6070000+6080000+6090000+6100000+6110000+6120000+ 6130000+6140000+6220000+6230000+6240100+6240200+6260000+6270000+ 6280000+6290100)	314.754	303.312
02011	4.Cheltuieli de capital, amortizari si provizioane (ct.6290200+6810100+ 6810200+6810300+6810401+6810402+6820101+6820109+ 6820200+6890100+6890200)	187	167
02013	TOTAL CHELTUIELI OPERATIONALE (rd.08+09+10+11+12)	1.514.831	1.694.049
02015	- EXCEDENT (rd.06-rd.13)	2.696.556	4.638.932
0202			
02023	- EXCEDENT (rd.15+20-16-21)	2.696.556	4.638.932
02025	VIII. VENITURI EXTRAORDINARE (ct.7910000)	96	6.530
02028	- EXCEDENT (rd.25-rd.26)	96	6.530
020292	- EXCEDENT (rd.23+28-24-29)	2.696.652	4.645.462
0203			
02031	- EXCEDENT (rd.29.2-29.4)	2.696.652	4.645.462

Conducatorul institutiei

Conducatorul compartimentului
financiar-contabil



Mary


DISPONIBIL DIN MIJLOACE CU DESTINATIE SPECIALA

30.09.2019

- lei -

DENUMRE INDICATORI	COD	DISPONIBIL LA INCEPUTUL ANULUI	INCASARI	PLATI	DISPONIBIL LA SFARSITUL PERIOADEI
TOTAL (rd.02 la 15)	0500				
- Garantii materiale retinute gestionarilor conform Legii nr.22/1969	05001	1.813			1.813
(ct.5500101,ct.5500102/analitice distincte)	05003	1.813			1.813

Conducatorul institutiei,

Conducatorul compartimentului
financiar-contabil

SITUAȚIA DEXURILOR DE TREZORERIE

30.09.2019

pag.: 1

- lei -

COD	DENUMIRE INDICATORI	Total	Casa ct. 5310101	Buget de stat ct. 5200100/7700000	Buget local ct. 5210100/7700000	Buget asigurari sociale de stat ct. 5250101+/5250102/7700000	Buget asigurari pentru somaj ct. 5740101+/5740102/7700000	Buget Fond national unic de asigurari sociale de sanatate ct. 5710100/7700000	Buget Fond pentru mediu ct. 5750100/7700000	Buget trezoreria statului ct. 5240100/7700000	Buget institutii publice finantate integral din venituri proprii ct. 5600101/7700000	Buget institutii publice finantate din venituri proprii si subventii ct. 5610101/7700000	Buget activitati finantate din venituri proprii si buget privatizare ct. 5620101/7700000	Buget imprumuturi interne si externe ct. 5130101+/5140101+/5170101/7700000	Buget fonduri externe nerambursabile (sursa D) ct. 5150103/7700000	Alte disponibilitati (ct.5XX)	
03000																	
03002	1. Incasari	6.375.322	732.982														200
03003	2. Plati	2.362.356	720.982														200
03004	3. Numerar net din activitatea operationala (rd.02-rd.03)	4.212.764	2.000														
03006	1. Incasari	27.956	13.978														
03007	2. Plati	3.811.226	13.978														
03008	3. Numerar net din activitatea de investitii (rd.06-07)	-3.783.272															
03010	1. Incasari	53.238															
03012	3. Numerar net din activitatea de finantare (rd.10-rd.11)	53.238															
03013	IV.CRESTEREA (DESCRETEREA) NETA DE NUMERAR SI ECHIVALENT DE NUMERAR (rd.04+rd.08+rd.12)	482.920	2.000														
03014	V. NUMERAR SI ECHIVALENT DE NUMERAR LA INCEPUTUL ANULUI	2.695.996															
030142	-surse utilizate/transferate din excedentul anului precedent	53.738															
03015	VI.NUMERAR SI ECHIVALENT DE NUMERAR LA SFARSITUL PERIOADEI (rd.13+rd.14+rd.14.1-rd.14.2-rd.14.3)	3.125.188	2.000														

Viza trezoreriei

Conducatorul compartimentului financiar-contabil



Conducatorul institutiei

CONTUL DE EXECUTIE AL BUGETULUI LOCAL - CHELTUIELI
SECTIUNEA DE DEZVOLTARE
30.09.2019

Pag. 1 - lei-


Capi- tol	Sub- capi- tol	Pa- ra- graf	Ar- ti- col	Ali- ne- at	Denumire indicator	Credite de angajament			Credite bugetare		Angajamente legale	Plati efectuate	Angajamente legale de platit	Cheltuieli efective	
						1	2	3	aprobate la finele perioadei de raportare	trimestriale cumulate					4
5002					B										
					TOTAL CHELTUIELI				8.624.800	8.624.800	3.804.929	3.804.928	3.804.929	3.804.928	167
		01			CHELTUIELI CURENTE				2.220.700	2.220.700	7.378	7.378	7.378	7.378	
		58			TITLUL X PROIECTE CU FINANTARE DIN FONDURI EXTERNE NERAMBURSABILE										
					CADRULUI FINANCIAR 2014-2020										
			58	04	Programe din Fondul European Agricol de Dezvoltare Rurala (FEADR)				2.220.700	2.220.700	7.378	7.378	7.378	7.378	
			58	04	Finantarea externa nerambursabila				2.220.700	2.220.700	7.378	7.378	7.378	7.378	
			70		CHELTUIELI DE CAPITAL				6.404.100	6.404.100	3.797.551	3.797.550	3.797.551	3.797.550	167
			71		TITLUL XIII ACTIVE NEFINANCIARE				6.449.100	6.404.100	3.797.551	3.797.550	3.797.551	3.797.550	167
			71	01	Active fixe				6.449.100	6.404.100	3.797.551	3.797.550	3.797.551	3.797.550	167
			71	01	Constructii				6.409.100	6.409.100	3.797.551	3.797.550	3.797.551	3.797.550	167
			71	01	Masini, echipamente si mijloace de transport				10.000	10.000					167
			71	01	Alte active fixe (inclusiv reparatii capitale)				30.000	30.000					
5100	02				Partea I-a SERVICII PUBLICE GENERALE				20.000	20.000					
5102					AUTORITATI PUBLICE SI ACTIUNI EXTERNE				20.000	20.000					
			70		CHELTUIELI DE CAPITAL				20.000	20.000					
			71		TITLUL XIII ACTIVE NEFINANCIARE				20.000	20.000					
			71	01	Active fixe				20.000	20.000					
			71	01	Alte active fixe (inclusiv reparatii capitale)				20.000	20.000					
6500	02				Partea III-a CHELTUIELI SOCIAL-CULTURALE				2.808.400	2.808.400	1.756.928	1.756.928	1.756.928	1.756.928	167
6502					INVATAMANT				2.788.400	2.788.400	1.756.928	1.756.928	1.756.928	1.756.928	167
			70		CHELTUIELI DE CAPITAL				2.788.400	2.788.400	1.756.928	1.756.928	1.756.928	1.756.928	167
			71		TITLUL XIII ACTIVE NEFINANCIARE				2.788.400	2.788.400	1.756.928	1.756.928	1.756.928	1.756.928	167
			71	01	Active fixe				2.788.400	2.788.400	1.756.928	1.756.928	1.756.928	1.756.928	167

Capi- tol	Sub- capi- tol	Pa- ra- graf	Gru- pa / Titlu	Al- ne- at	Denumire indicator	Credite de angajament			Credite bugetare			Angajamente legale de platit	Plati efectuate	Angajamente legale de platit	Cheltuieli efective		
						1	2	3	4	5	6					7	8=6-7
					B												
6702			71 01 01		Construcții			2.788.400	2.788.400	1.756.928	1.756.928	1.756.928	1.756.928	8=6-7	9	167	
			70		CULTURA, RECREERE SI RELIGIE			20.000	20.000								
			71		CHELTUIELI DE CAPITAL			20.000	20.000								
			71 01		TITLUL XIII ACTIVE NEFINANCIARE			20.000	20.000								
			71 01 01		Active fixe			20.000	20.000								
			71 01 01		Construcții			10.000	10.000								
			71 01 30		Alte active fixe			10.000	10.000								
					(inclusiv reparatii capitale)												
7000 02					Partea IV-a SERVICII SI DEZVOLTARE			45.000	45.000	4.007	4.007	4.007	4.007				
					PUBLICA, LOCUINTE, MEDIU SI APE			45.000	45.000	4.007	4.007	4.007	4.007				
7002					LOCUINTE, SERVICII SI DEZVOLTARE PUBLICA			45.000	45.000	4.007	4.007	4.007	4.007				
			70		CHELTUIELI DE CAPITAL			45.000	45.000								
			71		TITLUL XIII ACTIVE NEFINANCIARE			45.000	45.000								
			71 01		Active fixe			45.000	45.000								
			71 01 01		Construcții			45.000	45.000								
8000 02					Partea V-a ACTIUNI ECONOMICE			5.796.400	5.751.400	2.043.994	2.043.994	2.043.994	2.043.994				
8402					TRANSPORTURI			5.796.400	5.751.400	2.043.994	2.043.994	2.043.994	2.043.994				
			01		CHELTUIELI CURENTE			2.220.700	2.220.700	7.378	7.378	7.378	7.378				
			58		TITLUL X PROIECTE CU FINANTARE DIN												
					FONDURI EXTERNE NERAMBURSABILE												
			58 04		CADRULUI FINANCIAR 2014-2020			2.220.700	2.220.700	7.378	7.378	7.378	7.378				
					Programe din Fondul European Agricol de												
					Dezvoltare Rurala (FEADR)			2.220.700	2.220.700	7.378	7.378	7.378	7.378				
			58 04 02		Finantarea externa nerambursabila			2.220.700	2.220.700	7.378	7.378	7.378	7.378				
			70		CHELTUIELI DE CAPITAL			3.575.700	3.530.700	2.036.616	2.036.616	2.036.616	2.036.616				
			71		TITLUL XIII ACTIVE NEFINANCIARE			3.575.700	3.530.700	2.036.616	2.036.616	2.036.616	2.036.616				
			71 01		Active fixe			3.575.700	3.530.700	2.036.616	2.036.616	2.036.616	2.036.616				
			71 01 01		Construcții			3.565.700	3.530.700	2.036.616	2.036.616	2.036.616	2.036.616				

Capi- tol	Sub- capi- tol	Pa- ra- graf	Gr- pa / Titlu	Ar- fi- col	Al- ne- at	Denumire indicator	Credite de angajament		Credite bugetare		Angajamente legale de platit	Plati efectuate	Angajamente legale de platit	Cheltuieli efective	
							aprobat la finele perioadei de raportare	trimestriale cumulate	aprobat la finele perioadei de raportare	trimestriale cumulate					
						B	1	2	3	4	5	6	7	8=6-7	9
									10.000	10.000					
9902	97		71	01	02	Masini, echipamente si mijloace de transport excedenti/deficit sect dezv			-2.677.400	-2.677.400					6.063

Conducatorul institutiei,

Conducatorul compartimentului
financiar-contabil



CONTUL DE EXECUTIE AL BUGETULUI LOCAL - CHELTUIELI
SECTIUNEA DE FUNCTIONARE
30.09.2019

Pag. 1 - lei-

Capi- to	Sub- capi- to	Pa- ra- gra- ful	Ar- ti- col	Al- ne- at	Denumire indicator	Credite de angajament			Credite bugetare		Angajamente legale	Plati efectuate	Angajamente legale de platit	Cheltuieli efective
						1	2	3	4	5				
5002					B									
	01				TOTAL CHELTUIELI			2.695.580	2.033.970	2.283.561	1.624.198	659.363	1.693.882	
	10				CHELTUIELI CURENTE			2.695.580	2.033.970	2.306.749	1.647.386	659.363	1.693.882	
	10	01			TITLUL I CHELTUIELI DE PERSONAL			1.952.980	1.439.540	1.952.980	1.293.617	659.363	1.324.324	
	10	01	01		Cheltuieli salariale in bani			1.854.400	1.351.970	1.854.400	1.239.401	614.999	1.269.420	
	10	01	01	01	Salarii de baza			1.619.810	1.181.660	1.619.810	1.112.202	507.608	1.119.897	
	10	01	01	12	Indemnizatii plantate unor persoane din afara unitatii			99.120	74.160	99.120	72.496	26.624	73.216	
	10	01	17		Indemnizatii de hrana			135.470	96.150	135.470	54.703	80.767	76.307	
	10	02			Cheltuieli salariale in natura			55.730	55.730	55.730	28.850	28.880	26.850	
	10	02	06		Vouchere de vacanta			55.730	55.730	55.730	26.850	28.880	26.850	
	10	03			Contributii			42.850	31.840	42.850	27.366	15.484	28.054	
	10	03	07		Contributia asiguratorie pentru munca			42.850	31.840	42.850	27.366	15.484	28.054	
	20				TITLUL II BUNURI SI SERVICII			535.200	440.730	287.523	287.523	15.484	303.312	
	20	01			Bunuri si servicii			392.670	322.970	207.883	207.883	224.224	224.224	
	20	01	01		Furnituri de birou			1.800	1.300	722	722	702	702	
	20	01	02		Materiale pentru curatenie			3.800	2.800			978	978	
	20	01	03		Incalzit, iluminat si forta motrica			107.050	92.050	45.340	45.340	45.050	45.050	
	20	01	04		Apa, canal si salubritate			5.800	4.400	2.747	2.747	2.204	2.204	
	20	01	05		Carburanti si lubrifianti			42.800	27.800	17.473	17.473	19.473	19.473	
	20	01	07		Transport			28.000	24.000	19.716	19.716	19.716	19.716	
	20	01	08		Posta, telecomunicatii, radio, tv, internet			11.700	10.200	8.061	8.061	7.965	7.965	
	20	01	09		Materiale si prestari de servicii cu caracter functional			14.400	10.800	9.520	9.520	14.687	14.687	
	20	01	30		Alte bunuri si servicii pentru intretinere si functionare			177.320	149.620	104.304	104.304	113.449	113.449	
	20	02			Reparatii curente			6.200	6.200			598	598	
	20	05			Bunuri de natura obiectelor de inventar			8.260	8.260	2.271	2.271	1.121	1.121	

Capi- tol	Sub- pa- ra- graf	Ar- ti- col	Al- ne- at	Denumire indicator	Credite de angajament			Credite bugetare		Angajamente legate	Plati efectuate	Angajamente legale de platit	Cheltuieli efective				
					aprobate la finele perioadei de raportare	trimestriale cumulate	aprobate la finele perioadei de raportare	trimestriale cumulate									
A				B				1	2	3	4	5	6	7	8=6-7	9	
	20	05	01	Uniforme si echipament													50
	20	05	30	Alte obiecte de inventar						8.260	8.260	2.271	2.271	2.271	2.271	1.071	
	20	06		Deplasari, detasari, transferari						8.400	7.800	5.837	5.837	5.837	5.837	5.837	
	20	06	01	Deplasari interne, detasari, transferari						8.400	7.800	5.837	5.837	5.837	5.837	5.837	
	20	12		Consultanta si expertiza						20.500	15.400	15.300	15.300	15.300	15.300	15.300	
	20	13		Pregatire profesionala						21.200	20.900	676	676	676	676	676	
	20	30		Alte cheltuieli						77.970	59.200	55.556	55.556	55.556	55.556	55.556	
	20	30	01	Reclama si publicitate						4.500	4.000	2.187	2.187	2.187	2.187	2.187	
	20	30	30	Alte cheltuieli cu bunuri si servicii						73.470	55.200	53.369	53.369	53.369	53.369	53.369	
	50			TITLUL V FONDURI DE REZERVA						12.000	9.000						
	50	04		Fond de rezerva bugetara la dispozitia autoritatilor locale						12.000	9.000						
	57			TITLUL VIII ASISTENTA SOCIALA													
	57	02		Ajutoare sociale						121.400	71.700	48.846	48.846	48.846	48.846	48.846	
	57	02	01	Ajutoare sociale in numerar						121.400	71.700	48.846	48.846	48.846	48.846	48.846	
	57	02	03	Tichete de cresa si tichete sociale pentru gradinita						111.400	61.700	45.546	45.546	45.546	45.546	45.546	
	59			Burse						10.000	10.000	3.300	3.300	3.300	3.300	3.300	
	59	01		Sustinerea cultelor						74.000	73.000	17.400	17.400	17.400	17.400	17.400	
	59	12		PLATI EFECTUATE IN ANII PRECEDENTI SI RECUPERATE IN ANUL CURENT						4.000	3.000	1.500	1.500	1.500	1.500	1.500	
	84			TITLUL XI ALTE CHELTUIELI						70.000	70.000	15.900	15.900	15.900	15.900	15.900	
	85			Titlul XIX PLATI EFECTUATE IN ANII PRECEDENTI SI RECUPERATE IN ANUL CURENT								-23.188	-23.188	-23.188	-23.188	-23.188	
	85	01		PLATI efectuate in anii precedenti si recuperate in anul curent								-23.188	-23.188	-23.188	-23.188	-23.188	
	85	01	01	PLATI efectuate in anii precedenti si recuperate in anul curent								-23.188	-23.188	-23.188	-23.188	-23.188	

Capi- tol	Sub- capi- tol	Pa- ra- graf	Ar- ti- col	Ali- ne- at	Denumire indicator	Credite de angajament		Credite bugetare		Angajamente legale	Plati efectuate	Angajamente legale de platit	Cheltuieli efective	
						aprobate la finele perioadei de raportare	trimestriale cumulate	aprobate la finele perioadei de raportare	trimestriale cumulate					
						1	2	3	4	5	6	7	8=6-7	9
						B								
						A								
			20	05	Bunuri de natura obiectelor de inventar									570
			20	05	Alte obiecte de inventar			8.400	7.800	5.837	5.837			570
			20	06	Deplasari, detasari, transferari			8.400	7.800	5.837	5.837			5.837
			20	06	Deplasari interne, detasari, transferari			20.500	15.400	15.300	15.300			15.300
			20	12	Consultanta si expertiza			20.000	20.000					
			20	13	Pregatire profesionala			4.500	4.000	2.187	2.187			2.187
			20	30	Alte cheltuieli			4.500	4.000	2.187	2.187			2.187
			20	30	Reclama si publicitate									
			84	01	PLATI EFECTUATE IN ANII PRECEDENTI SI RECUPERATE IN ANUL CURENT					-23.188	-23.188			-23.188
			85		Titlul XIX PLATI EFECTUATE IN ANII PRECEDENTI SI RECUPERATE IN ANUL CURENT					-23.188	-23.188			-23.188
			85	01	Plati efectuate in anii precedenti si recuperate in anul curent									
			85	01	Plati efectuate in anii precedenti si recuperate in anul curent (SF)									
5402					ALTE SERVICII PUBLICE GENERALE				9.000					
			01		CHELTUIELI CURENTE			12.000	9.000					
			50		TITLUL V FONDURI DE REZERVA			12.000	9.000					
			50	04	Fond de rezerva bugetara la dispozitia autoritatilor locale			12.000	9.000					
6000	02				Partea II-a APARARE, ORDINE PUBLICA SI SIGURANTA NATIONALA				23.370	23.370	23.370		158	18.072
					ORDINE PUBLICA SI SIGURANTA NATIONALA				23.370	23.370	23.370		158	18.072
6102					CHELTUIELI CURENTE				23.370	23.370	23.370		158	18.072
			01		TITLUL I CHELTUIELI DE PERSONAL				23.370	23.370	23.370		158	18.072
			10		Cheltuieli salariale in bani			22.800	22.800	22.800	22.677		123	17.677

Capi- tol	Sub- capi- tol	Pa- ra- graf	Gru- pa / Titlu	Ar- ti- col	Ali- ne- at	Denumire indicator	Credite de angajament			Credite bugetare		Angajamente legale	Plati efectuate	Angajamente legale de platit	Cheltuieli efective
							1	2	3	4	5				
			A			B									
						intretinere si functionare									
			20	05		Bunuri de natura obiectelor de inventar			21.500		17.500	12.436	12.436		20.060
			20	05	30	Alte obiecte de inventar			5.260		5.260				
						PROTECTIA MEDIULUI			5.260		5.260				
7402			01			CHELTUIELI CURENTE			73.470		55.200	53.369	53.369	53.369	53.369
			20			TITLUL II BUNURI SI SERVICII			73.470		55.200	53.369	53.369	53.369	53.369
			20	30		Alte cheltuieli			73.470		55.200	53.369	53.369	53.369	53.369
			20	30	30	Alte cheltuieli cu bunuri si servicii			73.470		55.200	53.369	53.369	53.369	53.369
8000 02						Partea V-a ACTIUNI ECONOMICE			200.800		153.150	160.415	160.415	49.980	112.584
8002						ACTIUNI GENERALE ECONOMICE,									
						SI DE MUNCA									
			01			CHELTUIELI CURENTE			54.580		43.140	48.582	48.582	15.284	32.976
			10			TITLUL I CHELTUIELI DE PERSONAL			54.580		43.140	48.582	48.582	15.284	32.976
			10	01		Cheltuieli salariale in bani			45.780		34.340	45.780	45.780	15.284	31.355
			10	01	01	Salarii de baza			43.430		32.190	43.430	43.430	14.851	29.419
			10	01	17	Indemnizatii de hrana			40.300		30.100	40.300	40.300	13.102	27.691
			10	02		Cheltuieli salariale in natura			3.130		2.090	3.130	3.130	1.749	1.728
			10	02	06	Vouchere de vacanta			1.450		1.450	1.450	1.450	1.450	1.450
			10	03		Contributii			900		700	900	900	433	486
			10	03	07	Contributia asiguratorie pentru munca			900		700	900	900	433	486
			20			TITLUL II BUNURI SI SERVICII			8.800		8.800	2.802	2.802		1.621
			20	01		Bunuri si servicii			5.800		5.800	531	531		1.120
			20	01	05	Carburanti si lubrifianti			3.800		3.800				690
			20	01	09	Materiale si prestari de servicii cu caracter functional									
			20	01	30	Alte bunuri si servicii pentru intretinere si functionare			2.000		2.000	531	531		430
			20	05		Bunuri de natura obiectelor de inventar			3.000		3.000	2.271	2.271		501

Capi- tot	Sub- capi- tot	Pa- ra- graf	Gr- pa / Titlu	Ar- ti- col	Ali- ne- at	Denumire indicator	Credite de angajament			Credite bugetare		Angajamente legale	Plati efectuate	Angajamente legale de platit	Cheltuieli efective
							1	2	3	4	5				
			A			B									
8402	20	05	30			Alte obiecte de inventar			3.000		3.000	2.271	2.271	2.271	501
						TRANSPORTURI			146.220		146.220	111.833	77.137	34.696	79.608
	01					CHELTUIELI CURENTE			146.220		146.220	111.833	77.137	34.696	79.608
	10					TITLUL I CHELTUIELI DE PERSONAL									
	10	01				Cheltuieli salariale in bani			45.010		45.010	66.220	31.524	34.696	32.342
	10	01	01			Salarii de baza			40.980		40.980	61.720	29.406	32.314	30.205
	10	01	01	01		Indemnizatii de hrana			37.150		37.150	55.800	27.816	27.984	28.269
	10	02				Cheltuieli salariale in natura			5.920		5.920	5.920	1.590	4.330	1.937
	10	02	06			Vouchere de vacanta			2.900		2.900	2.900	1.450	1.450	1.450
	10	03				Contributii			1.600		1.600	1.600	668	932	686
	10	03	07			Contributia asiguratorie pentru munca			1.600		1.600	1.600	668	932	686
	20					TITLUL II BUNURI SI SERVICII									
	20	01				Bunuri si servicii			65.000		65.000	45.613	45.613	45.613	47.266
	20	01	05			Carburanti si lubrifianti			80.000		80.000	45.613	45.613	45.613	47.266
	20	01	30			Alte bunuri si servicii pentru intretinere si functionare excedent/deficit sect funct			25.000		25.000	13.097	13.097	14.750	
9902									50.000		50.000	32.516	32.516	32.516	32.516
															474.564

Conducatorul institutiei,

Conducatorul compartimentului
financiar-contabil

CONTUL DE EXECUTIE AL BUGETULUI LOCAL - CHELTUIELI
30.09.2019

Capi- tol	Sub- capit- ol	Pa- ra- graf	Gru- pa / Titlu	Ali- ne- at	Denumire indicator	Credite de angajament			Credite bugetare			Angajamente legale	Plati efectuate	Angajamente legale de platit	Cheltuieli efective	
						1	2	3	4	5	6					7
					B											
5002					TOTAL CHELTUIELI											
5100					TOTAL CHELTUIELI			11.365.380	10.658.770	6.088.490	6.088.490	5.429.126	650.364	1.694.049		
5102	02				Partea I-a SERVICII PUBLICE GENERALE AUTORITATI PUBLICE SI ACTIUNI EXTERNE AUTORITATI PUBLICE SI ACTIUNI EXTERNE			1.053.550	790.220	934.252	934.252	663.258	270.994	702.213		
	01				Autoritati executive si legislative Autoritati executive			1.041.550	781.220	934.252	934.252	663.258	270.994	702.213		
	03				ALTE SERVICII PUBLICE GENERALE ALTE SERVICII PUBLICE GENERALE			1.041.550	781.220	934.252	934.252	663.258	270.994	702.213		
5402					Fond de rezerva bugetara la dispozitia autoritatilor locale			12.000	9.000							
6000								12.000	9.000							
6102	02				Partea II-a APARARE, ORDINE PUBLICA SI SIGURANTA NATIONALA			23.370	23.370	23.370	23.370	23.212	158	18.072		
					ORDINE PUBLICA SI SIGURANTA NATIONALA ORDINE PUBLICA SI SIGURANTA NATIONALA			23.370	23.370	23.370	23.370	23.212	158	18.072		
6500	50				Alte cheltuieli in domeniul ordinii publice si sigurantei nationale			23.370	23.370	23.370	23.370	23.212	158	18.072		
6502	02				Partea III-a CHELTUIELI SOCIAL-CULTURALE INVATAMANT			3.771.090	3.538.800	2.511.762	2.511.762	2.276.003	235.759	536.942		
	04				INVATAMANT Invatamant secundar			2.943.600	2.916.100	1.825.293	1.825.293	1.825.293		62.399		
	01				Invatamant secundar inferior			2.933.600	2.906.100	1.821.993	1.821.993	1.821.993		59.099		
6702	50				Alte cheltuieli in domeniul invatamanului CULTURA, RECREERE SI RELIGIE			2.933.600	2.906.100	1.821.993	1.821.993	1.821.993		59.099		
								10.000	10.000	3.300	3.300	3.300		3.300		

Capi- tol	Sub- capi- tol	Pa- ra- graf	Gru- pa / Titlu	Al- ne- at	Denumire indicator	Credite de angajament			Credite bugetare		Angajamente legale	Plati efectuate	Angajamente legale de platit	Cheltuieli efective	
						1	2	3	4	5					6
6702	03				B CULTURA, RECREERE SI RELIGIE										
				02	Servicii culturale			145.290	131.760	69.958	55.630	14.328	56.545		
					Biblioteci publice comunale, orasenesi, municipale			63.990	50.660	53.030	38.702	14.328	39.617		
6702	05			01	Servicii recreative si sportive			63.990	50.660	53.030	38.702	14.328	39.617		
					Sport			11.300	11.100	1.028	1.028		1.028		
				06	Servicii religioase			11.300	11.100	1.028	1.028		1.028		
6802					ASIGURARI SI ASISTENTA SOCIALA			70.000	70.000	15.900	15.900		15.900		
				05	ASIGURARI SI ASISTENTA SOCIALA			682.200	490.940	616.511	395.080	221.431	417.998		
					Asistenta sociala in caz de boli si invaliditati			625.300	463.660	589.923	376.341	213.582	399.082		
6802	05	02			Asistenta sociala in caz de invaliditate			625.300	463.660	589.923	376.341	213.582	399.082		
		15			Prevenirea excluderii sociale			23.000	1.000	730	730		730		
		50		01	Ajutor social			23.000	1.000	730	730		730		
					Alte cheltuieli in domeniul asigurarilor si asistentei sociale			33.900	26.280	25.858	18.009	7.849	18.186		
6802	50	50			Alte cheltuieli in domeniul asistentei sociale			33.900	26.280	25.858	18.009	7.849	18.186		
7000								33.900	26.280	25.858	18.009	7.849	18.186		
				02	Partea IV-a SERVICII SI DEZVOLTARE PUBLICA, LOCUINTE, MEDIU SI APE			520.170	401.830	414.697	312.224	102.473	324.238		
7002					LOCUINTE, SERVICII SI DEZVOLTARE PUBLICA			446.700	346.630	361.328	258.855	102.473	270.869		
				03	Locuinte			446.700	346.630	361.328	258.855	102.473	270.869		
				30	Alte cheltuieli in domeniul locuintelor								106		
				50	Alte servicii in domeniile locuintelor, serviciilor si dezvoltarii comunale								106		
7402					PROTECTIA MEDIULUI			446.700	346.630	361.328	258.855	102.473	270.763		

Capi- tol	Sub- capi- tol	Pa- ra- gra- ful	Gru- pa / Titlu	Al- ne- at	Denumire indicator	Credite de angajament			Credite bugetare		Angajamente legale	Plati efectuate	Angajamente legale de platit	Cheltuieli efective
						1	2	3	4	5				
			A		B									
7402	05				PROTECTIA MEDIULUI									
		01			Salubritate si gestiunea deseurilor			73.470	55.200	53.369	53.369	53.369		53.369
					Salubritate			73.470	55.200	53.369	53.369	53.369		53.369
8000	02				Partea V-a ACTIUNI ECONOMICE									
					ACTIUNI GENERALE ECONOMICE,			5.997.200	5.904.550	2.204.409	2.204.409	2.154.429	49.980	112.584
					SI DE MUNCA									
8002					ACTIUNI GENERALE ECONOMICE,									
					SI DE MUNCA			54.580	43.140	48.582	48.582	33.298	15.284	32.976
8002 01		30			Actiuni generale economice si comerciale			54.580	43.140	48.582	48.582	33.298	15.284	32.976
					Alte cheltuieli pentru actiuni generale									
					economice si comerciale			54.580	43.140	48.582	48.582	33.298	15.284	32.976
8402					TRANSPORTURI									
					TRANSPORTURI			5.942.620	5.861.410	2.155.827	2.155.827	2.121.131	34.696	79.608
					Transport rutier			5.942.620	5.861.410	2.155.827	2.155.827	2.121.131	34.696	79.608
					Drumuri si poduri			5.942.620	5.861.410	2.155.827	2.155.827	2.121.131	34.696	79.608



DETALIEREA CHELTUIELILOR
- buget local -
30.09.2019

Pag. 4 - lei-

Capi- tol	Sub- capi- tol	Pa- ra- graf	Gru- pa / Titlu	Ar- ti- col	Ali- ne- at	Denumire indicator	Credite de angajament			Credite bugetare			Angajamente legale	Plati efectuate	Angajamente legale de platit	Cheltuieli efective
							1	2	3	4	5	6				
							A									
							B									
5002						TOTAL CHELTUIELI										
						TOTAL CHELTUIELI										
			01			CHELTUIELI CURENTE	11.365.380		10.658.770	6.088.490	6.088.490	5.429.126	659.364	1.694.049		
			10			TITLUL I CHELTUIELI DE PERSONAL	4.916.280		4.254.670	2.314.127	2.314.127	1.654.764	659.363	1.693.882		
			10	01		Cheltuieli salariale in bani	1.952.980		1.439.540	1.952.980	1.952.980	1.293.617	659.363	1.324.324		
			10	01	01	Salarii de baza	1.854.400		1.351.970	1.854.400	1.854.400	1.239.401	614.999	1.269.430		
			10	01	12	Indemnizatii platite unor persoane din afara unitatii	1.619.810		1.181.660	1.619.810	1.619.810	1.112.202	507.608	1.119.897		
			10	01	17	Indemnizatii de hrana	99.120		74.160	99.120	99.120	72.496	26.624	73.216		
5002			10	02		Cheltuieli salariale in natura	135.470		96.150	135.470	135.470	54.703	80.767	76.307		
			10	02	06	Vouchere de vacanta	55.730		55.730	55.730	55.730	26.850	28.880	26.850		
			10	03		Contributii	55.730		55.730	55.730	55.730	26.850	28.880	26.850		
			10	03	07	Contributia asiguratorie pentru munca	42.850		31.840	42.850	42.850	27.366	15.484	28.054		
			20			TITLUL II BUNURI SI SERVICII	42.850		31.840	42.850	42.850	27.366	15.484	28.054		
			20	01		Bunuri si servicii	535.200		440.730	287.523	287.523	287.523	207.883	303.312		
			20	01	01	Furnituri de birou	392.670		322.970	207.883	207.883	207.883	207.883	224.274		
			20	01	02	Materiale pentru curatenie	1.800		1.300	722	722	722	722	702		
			20	01	03	Incalzit, iluminat si forta motrica	3.800		2.800					978		
			20	01	04	Apa, canal si salubritate	107.050		92.050	45.340	45.340	45.340	45.340	45.050		
			20	01	05	Carburanti si lubrifianti	5.800		4.400	2.747	2.747	2.747	2.747	2.204		
			20	01	07	Transport	42.800		27.800	17.473	17.473	17.473	17.473	19.473		
			20	01	08	Posta, telecomunicatii, radio, tv, internet	28.000		24.000	19.716	19.716	19.716	19.716	19.716		
5002			20	01	09	Materiale si prestari de servicii cu caracter functional	11.700		10.200	8.061	8.061	8.061	8.061	7.965		
5002			20	01	30	Alte bunuri si servicii pentru intretinere si functionare	14.400		10.800	9.520	9.520	9.520	9.520	14.687		
5002			20	02		Reparatii curente	177.320		149.620	104.304	104.304	104.304	104.304	113.449		
							6.200		6.200					598		

Capi- tol	Sub- capi- tol	Pa- ra- graf	Gru- pa / Titlu	Ar- ti- col	Ali- ne- at	Denumire indicator	Credite de angajament			Credite bugetare		Angajamente legale	Plati efectuate	Angajamente legale de platit	Cheltuieli efective
							1	2	3	4	5				
			A												
						B									
5002			20	05		Bunuri de natura obiectelor de inventar			8.260	8.260	2.271	2.271	2.271	1.121	
			20	05	01	Uniforme si echipament								50	
			20	05	30	Alte obiecte de inventar			8.260	8.260	2.271	2.271	2.271	1.071	
			20	06		Deplasari, detasari, transferari			8.400	7.800	5.837	5.837	5.837	5.837	
			20	06	01	Deplasari interne, detasari, transferari			8.400	7.800	5.837	5.837	5.837	5.837	
			20	12		Consultanta si expertiza			20.500	15.400	15.300	15.300	15.300	15.300	
			20	13		Pregatire profesionala			21.200	20.900	676	676	676	676	
			20	30		Alte cheltuieli			77.970	59.200	55.556	55.556	55.556	55.556	
			20	30	01	Reclama si publicitate			4.500	4.000	2.187	2.187	2.187	2.187	
			20	30	30	Alte cheltuieli cu bunuri si servicii			73.470	55.200	53.369	53.369	53.369	53.369	
			50			TITLUL V FONDURI DE REZERVA			12.000	9.000					
			50	04		Fond de rezerva bugetara la dispozitia autoritatilor locale									
			57			TITLUL VIII ASISTENTA SOCIALA			12.000	9.000					
5002			57	02		Ajutoare sociale			121.400	71.700	48.846	48.846	48.846	48.846	
			57	02	01	Ajutoare sociale in numerar			121.400	71.700	48.846	48.846	48.846	48.846	
			57	02	03	Tichete de cresa si tichete sociale pentru gradinita			111.400	61.700	45.546	45.546	45.546	45.546	
5002			58			TITLUL X PROIECTE CU FINANTARE DIN FONDURI EXTERNE NERAMBURSABILE			10.000	10.000	3.300	3.300	3.300	3.300	
			58	04		CADRULUI FINANCIAR 2014-2020			2.220.700	2.220.700	7.378	7.378	7.378	7.378	
			58	04	02	Programa din Fondul European Agricol de Dezvoltare Rurala (FEADR)			2.220.700	2.220.700	7.378	7.378	7.378	7.378	
5002			58	04	02	Finantarea externa nerambursabila			2.220.700	2.220.700	7.378	7.378	7.378	7.378	
			59			TITLUL XI ALTE CHELTUIELI			74.000	73.000	17.400	17.400	17.400	17.400	
			59	01		Burse			4.000	3.000	1.500	1.500	1.500	1.500	
			59	12		Sustinerea cultelor			70.000	70.000	15.900	15.900	15.900	15.900	
			70			CHELTUIELI DE CAPITAL			6.449.100	6.404.100	3.797.551	3.797.551	3.797.550	3.797.551	167

Capi- tol	Sub- capi- tol	Pa- ra- graf	Gru- pa / Titlu	Al- ti- col	Denumire indicator	Credite de angajament			Credite bugetare			Angajamente legale	Plati efectuate	Angajamente legale de platit	Cheltuieli efective	
						aprobate la finele perioadei de raportare	trimestriale cumulate		aprobate la finele perioadei de raportare	trimestriale cumulate						
A					B											
					1	2	3	4	5	6	7	8=6-7	9			
5002		71	01		TITLUL XIII ACTIVE NEFINANCIARE			6.449.100	6.404.100	3.797.551	3.797.551	3.797.551	3.797.550		167	
		71	01		Active fixe			6.449.100	6.404.100	3.797.551	3.797.551	3.797.550		167		
		71	01	01	Constructii			6.409.100	6.364.100	3.797.551	3.797.551	3.797.550		167		
		71	01	02	Masini, echipamente si mijloace de transport			10.000	10.000							
5002		71	01	30	Alte active fixe (inclusiv reparatii capitale)			30.000	30.000							
5002		84			PLATI EFECTUATE IN ANII PRECEDENTI SI RECUPERATE IN ANUL CURENT								-23.188			
5002		85			Titlul XIX PLATI EFECTUATE IN ANII PRECEDENTI SI RECUPERATE								-23.188			
		85	01		IN ANUL CURENT								-23.188			
5002		85	01		Plati efectuate in anii precedenti si recuperate in anul curent								-23.188			
5002		85	01	01	Plati efectuate in anii precedenti si recuperate in anul curent (SF)								-23.188			
5100					Partea I-a SERVICII PUBLICE GENERALE			1.053.550	790.220	934.252	934.252	663.258	270.994	702.213		
5102					AUTORITATI PUBLICE SI ACTIUNI EXTERNE			1.041.550	781.220	934.252	934.252	663.258	270.994	702.213		
		01			AUTORITATI PUBLICE SI ACTIUNI EXTERNE			1.021.550	761.220	957.440	957.440	686.446	270.994	702.213		
		10			CHELTUIELI CURENTE			883.650	644.920	883.650	883.650	612.656	270.994	614.596		
		10	01		TITLUL I CHELTUIELI DE PERSONAL			850.740	617.270	850.740	850.740	588.472	262.268	590.070		
		10	01	01	Cheltuieli salariale in bani			722.220	522.310	722.220	722.220	503.091	219.129	497.496		
		10	01	01	Salarii de baza											
		10	01	12	Indemnizatii platite unor persoane din afara unitatii			99.120	74.160	99.120	99.120	72.496	26.624	73.216		
5102		10	01	17	Indemnizatii de hrana			29.400	20.800	29.400	29.400	12.885	16.515	19.358		
		10	01	02	Cheltuieli salariale in natura			12.950	12.950	12.950	12.950	11.620	1.330	11.620		

Capi- tol	Sub- capi- tol	Pa- ra- graf	Gru- pa/ Titlu	Ar- ti- col	Al- ne- at	Denumire indicator	Credite de angajament			Credite bugetare			Angajamente legale	Plati efectuate	Angajamente legale de platit	Cheltuieli efective	
							1	2	3	4	5	6					7
			A			B											
5102	10	02	06			Vouchere de vacanta			12.950	12.950	12.950	11.620	1.330	11.620	11.620	11.620	
	10	03				Contributii			19.960	14.700	19.960	12.564	7.396	12.564	12.564	12.906	
	10	03	07			Contributia asiguratorie pentru munca			19.960	14.700	19.960	12.564	7.396	12.564	12.564	12.906	
	20					TITLUL II BUNURI SI SERVICII			137.900	116.300	137.900	73.790		73.790	73.790	87.617	
	20	01				Bunuri si servicii			84.500	69.100	84.500	50.466		50.466	50.466	63.125	
	20	01	01			Furnituri de birou			800	600	800	332		332	332	136	
	20	01	02			Materiale pentru curatenie			800	600	800						
	20	01	03			Incalzit, iluminat si forta motrica			7.800	7.200	7.800	2.200		2.200	2.200	2.200	
	20	01	04			Apa, canal si salubritate			1.000	800	1.000	235		235	235	235	
	20	01	05			Carburanti si lubrifianti			2.000	2.000	2.000	1.399		1.399	1.399	1.399	
	20	01	08			Posta, telecomunicatii, radio, tv, internet			2.900	2.300	2.900	1.727		1.727	1.727	1.727	
5102	20	01	09			Materiale si prestari de servicii cu caracter functional			14.400	10.800	14.400	9.520		9.520	9.520	13.997	
5102	20	01	30			Alte bunuri si servicii pentru intretinere si functionare			54.800	44.800	54.800	35.053		35.053	35.053	43.431	
5102	20	02				Reparatii curente										598	
	20	05				Bunuri de natura obiectelor de inventar										570	
	20	05	30			Alte obiecte de inventar			8.400	7.800	8.400	5.837		5.837	5.837	570	
	20	06				Deplasari, detasari, transferari										570	
	20	06	01			Deplasari interne, detasari, transferari										5.837	
	20	12				Consultanta si expertiza			20.500	15.400	20.500	15.300		15.300	15.300	5.837	
	20	13				Pregatire profesionala			20.000	20.000	20.000					15.300	
	20	30				Alte cheltuieli			4.500	4.000	4.500	2.187		2.187	2.187	2.187	
	20	30	01			Reclama si publicitate			4.500	4.000	4.500	2.187		2.187	2.187	2.187	
	70					CHELTUIELI DE CAPITAL			20.000	20.000	20.000						
	71					TITLUL XIII ACTIVE NEFINANCIARE			20.000	20.000	20.000						
	71	01				Active fixe			20.000	20.000	20.000						

Capi- tol	Sub- capi- tol	Pa- ra- graf	Gru- pa / Titlu	Ar- ti- col	Al- ne- at	Denumire indicator	Credite de angajament		Credite bugetare		Angajamente legale	Plati efectuate	Angajamente legale de platit	Cheltuieli efective	
							aprobate la finele perioadei de raportare	trimestriale cumulate	aprobate la finele perioadei de raportare	trimestriale cumulate					
A							1	2	3	4	5	6	7	8=6-7	9
5102			71	01	30	B	Alte active fixe (inclusiv reparatii capitale)			20.000					
5102			84				PLATI EFECTUATE IN ANII PRECEDENTI SI RECUPERATE IN ANUL CURENT					-23.188	-23.188		
5102			85				Titlul XIX PLATI EFECTUATE IN ANII PRECEDENTI SI RECUPERATE IN ANUL CURENT					-23.188	-23.188		
5102			85	01			Plati efectuate in anii precedenti si recuperate in anul curent					-23.188	-23.188		
5102			85	01	01		Plati efectuate in anii precedenti si recuperate in anul curent (SF)					-23.188	-23.188		
5402							ALTE SERVICII PUBLICE GENERALE								
			01				ALTE SERVICII PUBLICE GENERALE			12.000					
			50				CHELTUIELI CURENTE			12.000					
			50	04			TITLUL V FONDURI DE REZERVA			12.000					
							Fond de rezerva bugetara la dispozitia autoritatilor locale								
6000							Partea II-a APARARE, ORDINE PUBLICA SI SIGURANTA NATIONALA			23.370		23.370	23.212	158	18.072
			02				ORDINE PUBLICA SI SIGURANTA NATIONALA			23.370		23.370	23.212	158	18.072
6102							ORDINE PUBLICA SI SIGURANTA NATIONALA			23.370		23.370	23.212	158	18.072
			01				CHELTUIELI CURENTE			23.370		23.370	23.212	158	18.072
			10				TITLUL I CHELTUIELI DE PERSONAL								
			10	01			Cheltuieli salariale in bani								
			10	01	01		Salarii de baza								
			10	01	17		Indemnizatii de hrana								
			10	03			Contributii			80	80	22.677	43	17.677	
										570	570	535	35	395	

Capi- tol	Sub- capi- tol	Pa- ra- graf	Pa- ra- gra- ful	Ar- ti- col	Ali- ne- at	Denumire indicator	Credite de angajament			Credite bugetare		Angajamente legale	Plati efectuate	Angajamente legale de platit	Cheltuieli efective
							1	2	3	4	5				
						B									
6102		10	03	07		Contributia asiguratorie pentru munca			570	570	570	535	35	395	
6500	02					Partea III-a CHELTUIELI SOCIAL-CULTURALE			3.771.090	3.538.800	2.511.762	2.276.003	235.759	536.942	
6502						INVATAMANT			2.943.600	2.916.100	1.825.293	1.825.293	1.825.293	62.399	
	01					INVATAMANT			155.200	127.700	68.365	68.365		62.232	
	20					CHELTUIELI CURENTE			131.200	109.700	61.772	61.772		55.639	
	20	01				TITLUL II BUNURI SI SERVICII			123.800	102.600	61.096	61.096		54.913	
	20	01	01			Bunuri si servicii			1.000	700	390	390		566	
	20	01	01			Furnituri de birou			3.000	2.200				978	
	20	01	02			Materiale pentru curatenie			35.000	31.400	7.015	7.015		6.726	
	20	01	03			Incalziti; iluminat si forta motrica			4.800	3.600	2.512	2.512		1.969	
	20	01	04			Apa, canal si salubritate			7.000	4.000	1.925	1.925		2.272	
	20	01	05			Carburanti si lubrifianti			28.000	24.000	19.716	19.716		19.716	
	20	01	07			Transport			8.000	7.300	5.770	5.770		5.674	
	20	01	08			Posta, telecomunicatii, radio, tv, internet			37.000	29.400	23.768	23.768		17.012	
6502		20	01	30		Alte bunuri si servicii pentru intretinere si functionare			6.200	6.200				50	
6502		20	02			Reparatii curente								50	
	20	05				Bunuri de natura obiectelor de inventar								676	
	20	05	01			Uniforme si echipament			1.200	900	676	676		676	
	20	13				Pregatire profesionala			20.000	15.000	5.093	5.093		5.093	
	57					TITLUL VIII ASISTENTA SOCIALA			20.000	15.000	5.093	5.093		5.093	
	57	02				Ajutoare sociale			10.000	5.000	1.793	1.793		1.793	
	57	02	01			Ajutoare sociale in numerar									
	57	02	03			Tichete de cresa si tichete sociale pentru gradinita			10.000	10.000	3.300	3.300		3.300	
6502						TITLUL XI ALTE CHELTUIELI			4.000	3.000	1.500	1.500		1.500	

Capi- tol	Sub- capi- tol	Pa- ra- graf	Gru- pa / Titlu	Ar- ti- col	Ali- ne- at	Denumire indicator	Credite de angajament		Credite bugetare			Angajamente legale	Plati efectuate	Angajamente legale de platit	Cheltuieli efective		
							1	2	3	4	5					6	7
							B										
							A										
6502			59	01		Burse			4.000	3.000	1.500	1.500	1.500	1.500	1.500		
			70			CHELTUIELI DE CAPITAL			2.788.400	2.788.400	1.756.928	1.756.928	1.756.928	1.756.928	167		
			71			TITLUL XIII ACTIVE NEFINANCIARE			2.788.400	2.788.400	1.756.928	1.756.928	1.756.928	1.756.928	167		
			71	01		Active fixe			2.788.400	2.788.400	1.756.928	1.756.928	1.756.928	1.756.928	167		
			71	01	01	Constructii			2.788.400	2.788.400	1.756.928	1.756.928	1.756.928	1.756.928	167		
6702						CULTURA, RECREERE SI RELIGIE			145.290	131.760	69.958	69.958	69.958	69.958	56.545		
			01			CULTURA, RECREERE SI RELIGIE			125.290	111.760	69.958	69.958	69.958	69.958	56.545		
			10			CHELTUIELI CURENTE			52.290	39.560	52.290	52.290	52.290	52.290	38.878		
			10	01		TITLUL I CHELTUIELI DE PERSONAL			49.670	37.030	49.670	49.670	49.670	49.670	36.589		
			10	01	01	Cheltuieli salariale in bani			45.850	34.250	45.850	45.850	45.850	45.850	34.797		
			10	01	01	Salarii de baza			3.820	2.780	3.820	3.820	3.820	3.820	1.792		
			10	01	17	Indemnizatii de hrana			1.450	1.450	1.450	1.450	1.450	1.450	1.450		
			10	02		Cheltuieli salariale in natura			1.450	1.450	1.450	1.450	1.450	1.450	1.450		
			10	02	06	Vouchere de vacanta			1.170	880	1.170	1.170	1.170	1.170	839		
			10	03		Contributii			1.170	880	1.170	1.170	1.170	1.170	839		
			10	03	07	Contributia asiguratorie pentru munca			3.000	2.400	1.768	1.768	1.768	1.768	1.767		
			20			TITLUL II BUNURI SI SERVICII			3.000	2.400	1.768	1.768	1.768	1.768	1.767		
			20	01		Bunuri si servicii			1.900	1.600	1.304	1.304	1.304	1.304	1.203		
			20	01	03	Incalzit, iluminat si forta motrica			800	600	564	564	564	564	564		
			20	01	08	Posta, telecomunicatii, radio, tv, internet											
6702			20	01	30	Alte bunuri si servicii pentru intretinere si functionare			360	200							
6702			59			TITLUL XI ALTE CHELTUIELI			70.000	70.000	15.900	15.900	15.900	15.900	15.900		
			59	12		Sustinerea cultelor			70.000	70.000	15.900	15.900	15.900	15.900	15.900		
			70			CHELTUIELI DE CAPITAL			20.000	20.000							
			71			TITLUL XIII ACTIVE NEFINANCIARE			20.000	20.000							
			71	01		Active fixe			20.000	20.000							

Capi- tol	Sub- capi- tol	Pa- ra- graf	Gru- pa / Titlu col	Ali- ne- at	Denumire indicator	Credite de angajament			Credite bugetare			Angajamente legale	Plati efectuate	Angajamente legale de platit	Cheltuieli efective	
						1	2	3	4	5	6					7
			A		B											
6702			71 01 01		Constructii			10.000								
			71 01 30		Alte active fixe (inclusiv reparatii capitale)			10.000								
6802			01		ASIGURARI SI ASISTENTA SOCIALA			682.200	490.940	616.511	395.080	221.431	417.998			
			10		ASIGURARI SI ASISTENTA SOCIALA			682.200	490.940	616.511	395.080	221.431	417.998			
			10 01		CHELTUIELI CURENTE			572.080	427.020	572.080	350.649	221.431	373.567			
			10 01 01		TITLUL I CHELTUIELI DE PERSONAL			534.870	392.750	534.870	341.863	193.007	364.538			
			10 01 01		Cheltuieli salariale in bani			469.070	345.170	469.070	316.130	152.940	326.913			
			10 01 17		Salarii de baza			65.800	47.580	65.800	25.733	40.067	37.625			
			10 02		Indemnizatii de hrana			25.380	25.380	25.380	730	24.650	730			
			10 02 06		Cheltuieli salariale in natura			25.380	25.380	25.380	730	24.650	730			
			10 03		Vouchere de vacanta			11.830	8.890	11.830	8.056	3.774	8.299			
			10 03 07		Contributia asiguratorie pentru munca			11.830	8.890	11.830	8.056	3.774	8.299			
			20		TITLUL II BUNURI SI SERVICII			8.720	7.220	678	678	678	678			
			20 01		Bunuri si servicii			8.720	7.220	678	678	678	678			
			20 01 03		Incalziti, iluminat si forta motrica			2.000	1.500	678	678	678	678			
			20 01 30		Alte bunuri si servicii pentru intretinere si functionare			6.720	5.720	678	678	678	678			
6802			57		TITLUL VIII ASISTENTA SOCIALA			101.400	56.700	43.753	43.753	43.753	43.753			
			57 02		Ajutoare sociale			101.400	56.700	43.753	43.753	43.753	43.753			
			57 02 01		Ajutoare sociale in numerar			101.400	56.700	43.753	43.753	43.753	43.753			
7000			02		Partea IV-a SERVICII SI DEZVOLTARE PUBLICA, LOCUINTE, MEDIU SI APE			520.170	401.830	414.697	312.224	102.473	324.238			
			01		LOCUINTE, SERVICII SI DEZVOLTARE PUBLICA			446.700	346.630	361.328	258.855	105.473	270.869			
7002			01		LOCUINTE, SERVICII SI DEZVOLTARE PUBLICA			401.700	301.630	357.321	254.849	102.472	270.869			

Capi- tol	Sub- capi- tol	Pa- ra- graf	Gru- pa / Titlu	Ar- ti- col	Ali- ne- at	Denumire indicator	Credite de angajament			Credite bugetare		Angajamente legale	Plati efectuate	Angajamente legale de platit	Cheltuieli efective
							1	2	3	aprobate la finele perioadei de raportare	trimestriale cumulate				
			A			B									
7002			10	01		TITLUL I CHELTUIELI DE PERSONAL									
			10	01		Cheltuieli salariale in bani	309.590	225.520	309.590	225.520	309.590	207.118	102.472	215.514	
			10	01	01	Salarii de baza	291.170	208.950	291.170	208.950	291.170	192.711	98.459	200.921	
			10	01	01	Indemnitatii de hrana	263.850	189.960	263.850	189.960	263.850	181.042	82.808	187.054	
			10	02	06	Cheltuieli salariale in natura	27.320	18.990	27.320	18.990	27.320	11.669	15.651	13.867	
			10	02	06	Vouchere de vacanta	11.600	11.600	11.600	11.600	11.600	10.150	1.450	10.150	
			10	03		Contributii	6.820	4.970	6.820	4.970	6.820	4.257	2.563	4.443	
			10	03	07	Contributia asiguratorie pentru munca	6.820	4.970	6.820	4.970	6.820	4.257	2.563	4.443	
			20			TITLUL II BUNURI SI SERVICII	92.110	76.110	47.731	76.110	47.731	47.731		55.355	
			20	01		Bunuri si servicii	86.850	70.850	47.731	70.850	47.731	47.731		55.355	
			20	01	03	Incalzit, iluminat si forta motrica	60.350	50.350	34.243	50.350	34.243	34.243		34.243	
			20	01	05	Carburanti si lubrifianti	5.000	3.000	1.052	3.000	1.052	1.052		1.052	
			20	01	30	Alte bunuri si servicii pentru intretinere si functionare	21.500	17.500	12.436	17.500	12.436	12.436		20.060	
7002			20	05		Bunuri de natura obiectelor de inventar	5.260	5.260		5.260					
			20	05	30	Alte obiecte de inventar	5.260	5.260		5.260					
			70			CHELTUIELI DE CAPITAL	45.000	45.000	4.007	45.000	4.007	4.006		4.006	
			71			TITLUL XIII ACTIVE NEFINANCIARE	45.000	45.000	4.007	45.000	4.007	4.006		4.006	
			71	01		Active fixe	45.000	45.000	4.007	45.000	4.007	4.006		4.006	
			71	01	01	Constructii	45.000	45.000	4.007	45.000	4.007	4.006		4.006	
7402						PROTECTIA MEDIULUI	73.470	55.200	53.369	55.200	53.369	53.369		53.369	
			01			PROTECTIA MEDIULUI	73.470	55.200	53.369	55.200	53.369	53.369		53.369	
			20			CHELTUIELI CURENTE	73.470	55.200	53.369	55.200	53.369	53.369		53.369	
			20	30		TITLUL II BUNURI SI SERVICII	73.470	55.200	53.369	55.200	53.369	53.369		53.369	
			20	30		Alte cheltuieli	73.470	55.200	53.369	55.200	53.369	53.369		53.369	
			20	30	30	Alte cheltuieli cu bunuri si servicii	73.470	55.200	53.369	55.200	53.369	53.369		53.369	
8000						Partea V-a ACTIUNI ECONOMICE	5.997.200	5.904.550	2.204.409	5.904.550	2.204.409	2.154.429	49.980	112.584	

Capi- tol	Sub- capitol	Pa- ra- graf	Ar- ti- col	Ali- ne- at	Denumire indicator	Credite de angajament		Credite bugetare		Angajamente bugetare	Angajamente legale	Plati efectuate	Angajamente legale de plati	Cheltuieli efective
						aprobate la finele perioadei de raportare	trimestriale cumulate	aprobate la finele perioadei de raportare	trimestriale cumulate					
A					B									
					1	2	3	4	5	6	7	8=6-7	9	
8402	10	01	17		Indemnizati de hrana			5.920	3.870	5.920	5.920	1.590	4.330	1.937
	10	02			Cheltuieli salariale in natura			2.900	2.900	2.900	2.900	1.450	1.450	1.450
	10	02	06		Vouchere de vacanta			2.900	2.900	2.900	2.900	1.450	1.450	1.450
	10	03			Contributii			1.600	1.130	1.600	1.600	668	932	686
	10	03	07		Contributia asiguratorie pentru munca			1.600	1.130	1.600	1.600	668	932	686
	20				TITLUL II BUNURI SI SERVICII			80.000	65.000	80.000	80.000	45.613	45.613	47.266
	20	01			Bunuri si servicii			80.000	65.000	80.000	80.000	45.613	45.613	47.266
	20	01	05		Carburanti si lubrifianti			25.000	15.000	25.000	13.097	13.097	13.097	14.750
	20	01	30		Alte bunuri si servicii pentru intretinere si functionare			55.000	50.000	55.000	32.516	32.516	32.516	32.516
8402	58				TITLUL X PROIECTE CU FINANTARE DIN FONDURI EXTERNE NERAMBURSABILE									
	58				CADRULUI FINANCIAR 2014-2020			2.220.700	2.220.700	2.220.700	2.220.700	7.378	7.378	7.378
8402	58	04			Programe din Fondul European Agricol de Dezvoltare Rurala (FEADR)			2.220.700	2.220.700	2.220.700	2.220.700	7.378	7.378	7.378
	58	04	02		Finantarea externa nerambursabila			2.220.700	2.220.700	2.220.700	2.220.700	7.378	7.378	7.378
8402	70				CHELTUIELI DE CAPITAL			3.575.700	3.530.700	3.575.700	2.036.616	2.036.616	2.036.616	2.036.616
	71				TITLUL XIII ACTIVE NEFINANCIARE			3.575.700	3.530.700	3.575.700	2.036.616	2.036.616	2.036.616	2.036.616
	71	01			Active fixe			3.575.700	3.530.700	3.575.700	2.036.616	2.036.616	2.036.616	2.036.616
	71	01	01		Constructii			3.565.700	3.520.700	3.565.700	2.036.616	2.036.616	2.036.616	2.036.616
	71	01	02		Masini, echipamente si mijloace de transport			10.000	10.000	10.000	10.000	10.000	10.000	10.000

Conducatorul institutiei

Conducatorul compartimentului
financiar-contabil

DETALIEREA CHELTUIELILOR
INSTITUTII PUBLICE FINANTATE DIN VENITURI PROPRII
SI SUBVENTII DIN BUGETUL LOCAL
SECTIUNEA DE FUNCTIONARE
30.09.2019

Pag. 1 - lei-

Capi- tol	Sub- capi- tol	Pa- ra- graf	Gru- pa / Titlu	At- ti- col	Ali- ne- at	Denumire indicator	Credite de angajament			Credite bugetare		Angajamente legale	Plati efectuate	Angajamente legale de platit	Cheltuieli efective	
							aprobate la finele perioadei de raportare	trimestriale cumulate	aprobate la finele perioadei de raportare	trimestriale cumulate						
						B		1	2	3	4	5	6	7	8-6-7	9
5010						TOTAL CHELTUIELI DIN VENITURI PROPRII SI SUBVENTII										
	01					CHELTUIELI CURENTE				10.000	7.500					
	20					TITLUL II BUNURI SI SERVICII				10.000	7.500					
	20	01				Bunuri si servicii				10.000	7.500					
	20	01		30		Alte bunuri si servicii pentru intretinere si functionare				10.000	7.500					
8310						AGRICULTURA, SILVICULTURA, SI VANATOARE				10.000	7.500					
	01					CHELTUIELI CURENTE				10.000	7.500					
	20					TITLUL II BUNURI SI SERVICII				10.000	7.500					
	20	01				Bunuri si servicii				10.000	7.500					
	20	01		30		Alte bunuri si servicii pentru intretinere si functionare				10.000	7.500					
9910	96					excedent/deficit sect funct				10.000	7.500					

Conducatorul institutiei,

Conducatorul compartimentului
financiar-contabil


CONTUL DE EXECUTIE AL INSTITUTIILOR PUBLICE FINANTATE
DIN VENITURI PROPRII SI SUBVENTII DIN BUGETUL LOCAL - CHELTUIELI
30.09.2019

Pag. 1 - lei-

Capi- tol	Sub- capi- tol	Pa- ra- gra- ful graf	Gr- pa / Titlu col	Ali- ne- at	Denumire indicator	Credite de angajament			Credite bugetare		Angajamente legale	Plati efectuate	Angajamente legale de platit	Cheltuieli efective
						aprobate la finele perioadei de raportare	trimestriale cumulate	aprobate la finele perioadei de raportare	trimestriale cumulate					
A					B	1	2	3	4	5	6	7	8=6-7	9
5010					TOTAL CHELTUIELI DIN VENITURI PROPRII									
					SI SUBVENTII									
5010					TOTAL CHELTUIELI DIN VENITURI PROPRII			10.000	7.500					
8310					SI SUBVENTII									
					AGRICULTURA, SILVICULTURA,									
					SI VANATOARE									
8310					AGRICULTURA, SILVICULTURA,			10.000	7.500					
					SI VANATOARE			10.000	7.500					
8310 03					Agricultura			10.000	7.500					
					Alte cheltuieli in domeniul agriculturii			10.000	7.500					

Romania

Sef birou cont.



[Handwritten signature]

CONTUL DE EXECUTIE AL BUGETULUI LOCAL - VENITURI
SECTIUNEA DE DEZVOLTARE
30.09.2019

Pag. 1 -lei-

Capi- tot	Sub- capit tot	Pa- ra- gra- ful	Gru- pa/ Titlu col at	Ali- ne- at	Denumire indicator	Prevederi		Prevederi bugetare trimestriale cumulate	Drepturi constatate			Incasari realizate	Stingeri pe alte cai decat incasari	Drepturi constatate de incasat
						anuale aprobrate la finele perioadei de raportare	1		T total, din care:	din anii precedenti	din anul curent			
A						2	3=4+5	4	5	6	7	8=3-6-7		
B														
0001	02				TOTAL VENITURI-BUGET LOCAL	5.992.400	5.947.400	3.810.991	7.448	3.803.543	3.810.991			
0002					I. VENITURI CURENTE	180.000	135.000	36.909		36.909	36.909			
2900					C. VENITURI NEFISCALE	180.000	135.000	36.909		36.909	36.909			
3300					C2. VANZARI DE BUNURI SI SERVICII	180.000	135.000	36.909		36.909	36.909			
3702					TRANSFERURI VOLUNTARE, ALTELE DECAT SUBVENTIILE	180.000	135.000	36.909		36.909	36.909			
04					Varsaminte din sectiunea de functionare	180.000	135.000	36.909		36.909	36.909			
3900	02				II. VENITURI DIN CAPITAL			13.978	7.448	6.530	13.978			
3902					VENITURI DIN VALORIFICAREA UNOR BUNURI			13.978	7.448	6.530	13.978			
01					Venituri din valorificarea unor bunuri ale institutiilor publice			13.978	7.448	6.530	13.978			
4000	02				III OPERATIUNI FINANCIARE			53.738		53.738	53.738			
4002					INCASARI DIN RAMBURSAREA IMPRUMUTURILOR ACORDATE			53.738		53.738	53.738			
14					Sume din excedentul bugetului local utilizate pentru finantarea cheltuielilor sectiunii de dezvoltare			53.738		53.738	53.738			
4100	02				IV. SUBVENTII	5.812.400	5.812.400	53.738		53.738	53.738			
4200					SUBVENTII DE LA ALTE NIVELE ALE ADMINISTRATIEI PUBLICE	5.812.400	5.812.400	3.706.366		3.706.366	3.706.366			
4202					SUBVENTII DE LA BUGETUL DE STAT	5.812.400	5.812.400	3.706.366		3.706.366	3.706.366			
65					Finantarea Programului National de Dezvoltare Locala	5.812.400	5.812.400	3.706.366		3.706.366	3.706.366			

CONTUL DE EXECUTIE AL BUGETULUI LOCAL - VENITURI
SECTIUNEA DE FUNCTIONARE
30.09.2019

Capi- tol	Sub- capi- tol	Pa- ra- gra- ful	Ar- ti- col	Ali- ne- at	Denumire indicator	Prevederi anuale aprobate la finele perioadei de raportare		Prevederi bugetare trimestriale cumulate		Drepturi constatate			Incasari realizate	Stingeri pe alte cai decat incasari	Drepturi constatate de incasat
						1	2	Total, din care:	din anii precedenti	din anul curent	4	5			
					B										
					A										
0001	02				TOTAL VENITURI-BUGET LOCAL	2.695.580	2.033.970	4.245.668	1.622.190	2.623.478	2.098.762	33.875	2.113.031		
0002					I. VENITURI CURENTE	2.675.586	2.032.970	4.244.938	1.622.190	2.622.748	2.098.032	33.875	2.113.031		
0003					A. VENITURI FISCALE	2.675.410	2.029.670	3.792.241	1.357.844	2.434.397	1.970.082	33.875	1.788.284		
0004					A.1. IMPOZIT PE VENIT, PROFIT SI CASTIGURI DIN CAPITAL	627.850	481.680	436.595		436.595	436.595				
0300					A.1.2 IMPOZIT PE VENIT, PROFIT SI CASTIGURI DIN CAPITAL DE LA PERSOANE FIZICE	627.850	481.680	436.595		436.595	436.595				
0302					IMPOZIT PE VENIT	850	850	1.299		1.299	1.299				
18					Impozitul pe veniturile din transferul proprietatilor imobiliare din patrimoniul personal	850	850	1.299		1.299	1.299				
0402					COTE SI SUME DEFALCATE DIN IMPOZITUL PE VENIT	627.000	480.830	435.296		435.296	435.296				
01					Cote defalcate din impozitul pe venit	291.000	196.500	212.739		212.739	212.739				
04					Sume alocate din cotele defalcate din impozitul pe venit pentru echilibrarea bugetelor locale	156.000	149.330	126.420		126.420	126.420				
05					Sume repartizate din Fondul la dispozitia Consiliului Judetean	180.000	135.000	96.137		96.137	96.137				
0700	02				A3 IMPOZITE SI TAXE PE PROPRIETATE	223.240	168.140	1.867.477	1.256.102	611.375	174.323	6.629	1.686.525		
0702					IMPOZITE SI TAXE PE PROPRIETATE	223.240	168.140	1.867.477	1.256.102	611.375	174.323	6.629	1.686.525		
01					Impozit si taxa pe cladiri	57.100	43.100	1.454.634	1.000.165	454.469	62.554	1.921	1.390.159		
01					Impozit pe cladiri de la persoane fizice	22.800	17.400	63.598	27.332	36.266	28.955	1.021	33.622		
02					Impozit si taxa pe cladiri de la persoane juridice	34.300	25.700	1.391.036	972.833	418.203	33.599	900	1.356.537		

Capi- tol	Sub- capi- tol	Pa- ra- gra- ful	Gru- pa/ Titlu	Al- ti- col	Denumire indicator	Prevederi anuale aprobrate la finele perioadei de raportare		Prevederi bugetare trimestriale cumulate		Drepturi constatate			Incasari realizate	Stingeri pe alte cai decat incasari	Drepturi constatate de incasat
						I	2	Total, din care:	din anii precedenti	din anul current	4	5			
					B										
0702	02				Impozit si taxa pe teren	151.970	114.370	401.848	253.386	148.462	103.408	4.708	293.732		
	01				Impozit pe terenuri de la persoane fizice	30.100	23.000	89.513	58.178	31.335	23.569	1.030	64.914		
	02				Impozit si taxa pe teren de la persoane juridice	3.870	2.870	15.555	14.166	1.389	680	9	14.866		
	03				Impozitul pe terenul extravilan	118.000	88.500	296.780	181.042	115.738	79.159	3.669	213.952		
	03				Taxe judiciare de timbru si alte taxe de timbru	14.170	10.670	10.995	2.551	8.444	8.361		2.634		
1000	02				A4 IMPOZITE SI TAXE PE BUNURI SI SERVICII	1.815.820	1.373.350	1.479.099	101.742	1.377.357	1.350.094	27.246	101.759		
1102	02				SUME DEFALCATE DIN TVA	1.761.000	1.332.000	1.294.000		1.294.000	1.294.000				
	05				Sume defalcate din taxa pe valoarea adaugata pentru finantarea cheltuielilor descentralizate la nivelul comunelor, oraselor, municipiilor, sectoarelor si Municipiului Bucuresti	119.000	91.000	90.000		90.000	90.000				
	06				Sume defalcate din taxa pe valoarea adaugata pentru drumuri	30.000	30.000								
					Sume defalcate din taxa pe valoarea adaugata pentru echilibrarea bugetelor locale	1.612.000	1.211.000	1.204.000		1.204.000	1.204.000				
1602					TAXE PE UTILIZAREA BUNURILOR, AUTORIZAREA UTILIZARII BUNURILOR SAU PE DESFASURAREA DE ACTIVITATI	54.820	41.350	185.099	101.742	83.357	56.094	27.246	101.759		
	02				Impozit pe mijloacele de transport	49.100	37.200	170.934	95.267	75.667	50.920	27.246	92.768		
	01				Impozit pe mijloacele de transport detinute de persoane fizice*)	47.100	35.600	125.739	50.072	75.667	48.199	2.579	74.961		

Capi-Sub- tot	Pa- ra- graf	Gr- pa/ Titlu	Ali- ne- at	Denumire indicator	Prevederi		Prevederi bugetare trimestriale cumulate	Drepturi constatate			Incasari realizate	Stingeri pe alte cai decat incasari	Drepturi constatate de incasat
					I	2		Total, din care:	din anii precedenti	din anul curent			
A				B									
1602	02	02		Impozit pe mijloace de transport deținute persoane de juridice*)	2.000	1.600	1.600	45.195	45.195		2.721	24.667	17.807
03				Taxe si tarife pentru eliberarea de licente si autorizatii de functionare	5.450	3.950	3.950	13.149	5.690	7.459	4.521		8.628
50				Alte taxe pe utilizarea bunurilor, autorizarea utilizarii bunurilor sau pe desfasurare de activitati	270	200	200	1.016	785	231	653		363
1800	02			A6. ALTE IMPOZITE SI TAXE FISCALE	8.500	6.500	6.500	9.070		9.070	9.070		
1802				ALTE IMPOZITE SI TAXE FISCALE	8.500	6.500	6.500	9.070		9.070	9.070		
50				Alte impozite si taxe	8.500	6.500	6.500	9.070		9.070	9.070		
2900	02			C. VENITURI NEFISCALE	170	3.300	3.300	452.697	264.346	188.351	127.950		324.747
3000				C1. VENITURI DIN PROPRIETATE	41.700	31.700	31.700	63.619	3.170	60.449	49.988		13.631
3002				VENITURI DIN PROPRIETATE	41.700	31.700	31.700	63.619	3.170	60.449	49.988		13.631
05				Venituri din concesiuni si inchirieri	36.200	27.200	27.200	63.619	3.170	60.449	49.988		13.631
30				Alte venituri din concesiuni si inchirieri de catre institutiile publice	36.200	27.200	27.200	63.619	3.170	60.449	49.988		13.631
50				Alte venituri din proprietate	5.500	4.500	4.500						
3300	02			C2. VANZARI DE BUNURI SI SERVICII	-41.530	-28.400	-28.400	389.078	261.176	127.902	77.962		311.116
3502				AMENZI, PENALITATI SI CONFISCARI	54.700	41.100	41.100	264.993	203.476	61.517	37.514		227.479
01				Venituri din amenzi si alte sanctiuni aplicate potrivit dispozitiilor legale	33.600	25.200	25.200	116.744	78.462	38.282	26.580		90.164
02				Venituri din amenzi si alte sanctiuni aplicate de catre alte institutii de specialitate	33.600	25.200	25.200	116.744	78.462	38.282	26.580		90.164
50				Alte amenzi, penalitati si confiscari	21.100	15.900	15.900	148.249	125.014	23.235	10.934		137.315
3602				DIVERSE VENITURI	73.470	55.200	55.200	150.694	57.700	92.994	67.057		83.637

Capi- tol	Sub- capi- tol	Pa- ra- gra- ful	Ar- ti- col	Ali- ne- at	Denumire indicator	Prevederi anuale aprobrate la finele perioadei de raportare	Prevederi bugetare trimestriale cumulate	Drepturi constatate			Incasari realizate	Stingeri pe alte cai decat incasari	Drepturi constatate de incasat
								Total, din care:	din anii precedenti	din anul curent			
A					B	I	2	3=4+5	4	5	6	7	8=3-6-7
3602	06				Taxe speciale	73.470	55.200	150.694	57.700	92.994	67.057		83.637
3702					TRANSFERURI VOLUNTARE, ALTELE DECAT SUBVENTIILE	-169.700	-124.700	-26.609		-26.609	-26.609		
	01				Donatii si sponsorizari	10.300	10.300	10.300		10.300	10.300		
	03				Varsaminte din sectiunea de functionare pentru finantarea sectiunii de dezvoltare a bugetului local(cu semnul minus)	-180.000	-135.000	-36.909		-36.909	-36.909		
4100	02				IV. SUBVENTII	20.000	1.000	730		730	730		
4200					SUBVENTII DE LA ALTE NIVELE ALE ADMINISTRATIEI PUBLICE	20.000	1.000	730		730	730		
4202					SUBVENTII DE LA BUGETUL DE STAT	20.000	1.000	730		730	730		
	34				Subventii pentru acordarea ajutorului pentru incalzirea locuintei cu lemne, carbuni,combustibili petrolieri	20.000	1.000	730		730	730		



CONTUL DE EXECUTIE AL BUGETULUI LOCAL - VENITURI
30.09.2019

Pag. 1 -let-


Capi- tol	Sub- capitol	Pa- ra- graf	Pa- ra- graf	Ar- ti- col	Ali- ne- at	Denumire indicator	Prevederi anuale aprobrate la finele perioadei de raportare	Prevederi bugetare trimestriale cumulate	Drepturi constatate			Incasari realizate	Stingeri pe alte cai decat incasari	Drepturi constatate de incasat
									Total, din care:	din anii precedenti	din anul curent			
A						B	I	2	3=4+5	4	5	6	7	8=3-6-7
0001	02					TOTAL VENITURI-BUGET LOCAL	8.687.980	7.981.370	8.056.659	1.629.638	6.427.021	5.909.753	33.875	2.113.031
0002	02					I. VENITURI CURENTE	2.855.580	2.167.970	4.281.847	1.622.190	2.659.657	2.134.941	33.875	2.113.031
0003	02					A. VENITURI FISCALE	2.675.410	2.029.670	3.792.241	1.357.844	2.434.397	1.970.082	33.875	1.788.284
0004	02					A1. IMPOZIT PE VENIT; PROFIT SI CASTIGURI DIN CAPITAL	627.850	481.680	436.595		436.595	436.595		
0300	02					A1.2. IMPOZIT PE VENIT, PROFIT SI CASTIGURI DIN CAPITAL DE LA PERSOANE FIZICE	627.850	481.680	436.595		436.595	436.595		
0302						IMPOZIT PE VENIT	850	850	1.299		1.299	1.299		
18						Impozitul pe veniturile din transferul proprietatilor imobiliare din patrimoniul personal	850	850	1.299		1.299	1.299		
0402						COTE SI SUME DEFALCATE DIN IMPOZITUL PE VENIT			435.296		435.296	435.296		
0402						COTE SI SUME DEFALCATE DIN IMPOZITUL PE VENIT	627.000	480.830	212.739		212.739	212.739		
0402	01					Cote defalcate din impozitul pe venit	291.000	196.500	212.739		212.739	212.739		
0402	04					Sume alocate din cotele defalcate din impozitul pe venit pentru echilibrarea bugetelor locale								
0402	05					Sume repartizate din Fondul la	156.000	149.330	126.420		126.420	126.420		

Capi- tol	Sub- capitol	Pa- ra- graf	Gru- pa/ Titlu	Ar- ti- col	Ali- ne- at	Denumire indicator	Prevederi anuale aprobrate la finele perioadei de raportare		Prevederi bugetare trimestriale cumulate	Drepturi constatate			Incasari realizate	Stingeri pe alte cai decat incasari	Drepturi constatate de incasat
							I	2		Total, din care:	din anii precedenti	din anul curent			
						B									
						dispozitia Consiliului Judetean	180.000	135.000	96.137	96.137	96.137	96.137	96.137		
0700	02					A3 IMPOZITE SI TAXE PE PROPRIETATE	223.240	168.140	1.867.477	1.256.102	611.375	174.323	6.629	1.686.525	
0702						IMPOZITE SI TAXE PE PROPRIETATE	223.240	168.140	1.867.477	1.256.102	611.375	174.323	6.629	1.686.525	
	01					Impozit si taxa pe cladiri	57.100	43.100	1.454.634	1.000.165	454.469	62.554	1.921	1.390.159	
	01					Impozit pe cladiri de la persoane fizice	22.800	17.400	63.598	27.332	36.266	28.955	1.021	33.622	
0702	01	02				Impozit si taxa pe cladiri de la persoane juridice	34.300	25.700	1.391.036	972.833	418.203	35.599	900	1.356.537	
0702	02	02				Impozit si taxa pe teren	151.970	114.370	401.848	253.386	148.462	103.408	4.708	293.732	
	01					Impozit pe terenuri de la persoane fizice	30.100	23.000	89.513	58.178	31.335	23.569	1.030	64.914	
0702	02	02				Impozit si taxa pe teren de la persoane juridice	3.870	2.870	15.555	14.166	1.389	680	9	14.866	
0702	02	03				Taxe judiciare de timbru si alte taxe de timbru	118.000	88.500	296.780	181.042	115.738	79.159	3.669	213.952	
1000						A4 IMPOZITE SI TAXE PE BUNURI SI SERVICII	14.170	10.670	10.995	2.551	8.444	8.561		2.634	
1102	02					SUME DEFALCATE DIN TVA	1.815.820	1.373.350	1.479.099	101.742	1.377.357	1.350.094	27.246	101.759	
	02					Sume defalcate din taxa pe valoarea adaugata pentru finantarea cheltuielilor descentralizate la nivelul comunelor, oraselor, municipiilor,	1.761.000	1.332.000	1.294.000		1.294.000	1.294.000			

Capi- tol	Sub- capi- tol	Pa- ra- gra- ful	Pa- ru- lul	Ar- ti- colul	Ali- ne- at	Denumire indicator	Prevederi anuale aprobate la finele perioadei de raportare		Prevederi trimestriale cumulate		Drepturi constatate			Incasari realizate	Stingeri pe alte cai decat incasari	Drepturi constatate de incasat
							I	2	Total, din care:	din anii precedenti	din anul curent	3=4+5	4			
						B										
1102	05					sectoarelor si Municipiului Bucuresti	119.000	91.000	90.000	90.000	90.000	90.000	90.000			
						Sume defalcate din taxa pe valoarea adaugata pentru drumuri	30.000	30.000								
1102	06					Sume defalcate din taxa pe valoarea adaugata pentru echilibrarea bugetelor locale	1.612.000	1.211.000	1.204.000	1.204.000	1.204.000	1.204.000	1.204.000			
1602						TAXE PE UTILIZAREA BUNURILOR, AUTORIZAREA UTILIZARII BUNURILOR SAU PE DESFASURAREA DE ACTIVITATI										
1602						TAXE PE UTILIZAREA BUNURILOR, AUTORIZAREA UTILIZARII BUNURILOR										
1602	02					SAU PE DESFASURAREA DE ACTIVITATI	54.820	41.350	185.099	101.742	83.357	56.094	56.094	27.246	101.759	
						Impozit pe mijloacele de transport	49.100	37.200	170.934	95.267	75.667	50.920	50.920	27.246	92.768	
						Impozit pe mijloacele de transport deținute de persoane fizice*)	47.100	35.600	125.739	50.072	75.667	48.199	48.199	2.579	74.961	
1602	02					Impozit pe mijloace de transport deținute persoane de juridice*)	2.000	1.600	45.195	45.195	7.459	2.721	2.721	24.667	17.807	
1602	03					Taxe si tarife pentru eliberarea de licente si autorizatii de functionare	5.450	3.950	13.149	5.690	7.459	4.521	4.521		8.628	
1602	50					Alte taxe pe utilizarea bunurilor, autorizarea utilizarii bunurilor sau pe desfasurare de activitati	270	200	1.016	785	231	653	653		363	
1800						A6. ALTE IMPOZITE SI TAXE FISCALE	8.500	6.500	9.070	9.070	9.070	9.070	9.070			
1802						ALTE IMPOZITE SI TAXE FISCALE	8.500	6.500	9.070	9.070	9.070	9.070	9.070			

Capi- tol	Sub- pa- ra- gra- ful	Pa- ra- gra- ful	Ar- ti- col	Ali- ne- at	Denumire indicator	Prevederi bugetare anuale aprobat la finele perioadei de raportare		Prevederi bugetare trimestriale cumulate	Drepturi constatate			Incasari realizate	Stingeri pe alte cai decat incasari	Drepturi constatate de incasat
						1	2		Total, din care:	din ani precedenti	din anul curent			
A						1	2	3=4+5	4	5	6	7	8=3-6-7	
B						5.832.400	5.813.400	3.707.096	4	5	6	7	8=3-6-7	
4202					ADMINISTRATIEI PUBLICE	5.832.400	5.813.400	3.707.096		3.707.096	3.707.096			
					SUBVENTII DE LA BUGETUL DE STAT	5.832.400	5.813.400	3.707.096		3.707.096	3.707.096			
34					SUBVENTII DE LA BUGETUL DE STAT Subventii pentru acordarea ajutorului pentru incalzirea locuintei cu lemne, carbuni, combustibili petrolieri	20.000	1.000	730		730	730			
4202					Finantarea Programului National de Dezvoltare Locala	5.812.400	5.812.400	3.706.366		3.706.366	3.706.366			

Pamou,



Sej. bnoou cord.
M. R. R.


CONTUL DE EXECUTIE AL INSTITUTIILOR PUBLICE FINANTATE
DIN VENITURI PROPRII SI SUBVENTII DIN BUGETUL LOCAL - VENITURI
SECTIUNEA DE FUNCTIONARE
30.09.2019

Pag. 1 -lei-

Capi- fol	Sub- capi- fol	Pa- ra- gra- ful	Gru- pa/ Titlu	Ar- ti- col	Ali- ne- at	Denumire indicator	Prevederi bugetare anuale aprobrate la finele perioadei de raportare	Prevederi bugetare trimestriale cumulate	Drepturi constatate			Incasari realizate	Stingeri pe alte cai decat incasari	Drepturi constatate de incasat	
									Total, din care:	din anii precedenti	din anul curent				
A							1	2	3=4+5	4	5	6	7	8=3-6-7	
B															
0001	10					TOTAL VENITURI-VENTURI PROPRII,SUBVENTII	10.000	7.500	103		103				
0002						I. VENITURI CURENTE	10.000	7.500	103		103				
2900						C. VENITURI NEFISCALE	10.000	7.500	103		103				
3300						C2. VANZARI DE BUNURI SI SERVICII	10.000	7.500	103		103				
3610						DIVERSE VENITURI	10.000	7.500	103		103				
						Alte venituri	10.000	7.500	103		103				

Sy brou cont
M. Ned

Primeni




CONTUL DE EXECUTIE AL INSTITUTIILOR PUBLICE FINANTATE
DIN VENITURI PROPRII SI SUBVENTII DIN BUGETUL LOCAL - VENITURI
30.09.2019

Pag. 1 -lei-

Capi- tol	Sub- capi- tol	Pa- ra- graf	Gru- pa / Titlu	Ar- tu- col	Ali- ne- at	Denumire indicator	Prevederi anuale aprobrate la finele perioadei de raportare	Prevederi bugetare trimestriale cumulate	Drepturi constatate		Incasari realizate	Stingeri pe alte cai decat incasari	Drepturi constatate de incasat	
									Total, din care:	din anii precedenti				
A							1	2	3=4+5	4	5	6	7	8=3-6-7
0001						B								
	10					TOTAL VENITURI-VENITURI PROPRII, SUBVENTII	10.000	7.500	103		103			
0002	10					I. VENITURI CURENTE	10.000	7.500	103		103			
2900	10					C. VENITURI NEFISCALE	10.000	7.500	103		103			
3300	10					C2. VANZARI DE BUNURI SI SERVICII	10.000	7.500	103		103			
3610						DIVERSE VENITURI	10.000	7.500	103		103			
	50					DIVERSE VENITURI	10.000	7.500	103		103			
						Alte venituri	10.000	7.500	103		103			

Tramoni


pe banou cont.



CONTUL DE EXECUTIE AL INSTITUTIILOR PUBLICE FINANTATE
DIN VENITURI PROPRII SI SUBVENTII DIN BUGETUL LOCAL - VENITURI
30.09.2019

Pag. 1 -lei-

Capi- tol	Sub- capi- tol	Pa- ra- graf	Gru- pa / Titlu	Ar- ti- col	Ali- ne- at	Denumire indicator	Prevederi bugetare anuale aprobrate la finele perioadei de raportare	Prevederi bugetare trimestriale cumulate	Drepturi constatate		Incasari realizate	Stingeri pe alte cai decat incasari	Drepturi constatate de incasat	
									Total, din care:	din anii precedenti				
A							1	2	3=4+5	4	5	6	7	8=3-6-7
0001						B								
						TOTAL VENITURI-VENITURI PROPRII,SUBVENTII	10.000	7.500	103	103	103			
0002						I. VENITURI CURENTE	10.000	7.500	103	103	103			
2900						C. VENITURI NEFISCALE	10.000	7.500	103	103	103			
3300						C2. VANZARI DE BUNURI SI SERVICII	10.000	7.500	103	103	103			
3610						DIVERSE VENITURI	10.000	7.500	103	103	103			
						DIVERSE VENITURI	10.000	7.500	103	103	103			
						Alte venituri	10.000	7.500	103	103	103			
50														



Def. becau cont.
M. Leorda