


COD	DENUMIRE INDICATORI	SOLD LA INCEPUTUL PERIOADEI	SOLD LA SFARSITUL PERIOADEI
0100			
01003	1.Active fixe necorporale (ct.2030000+2050000+2060000+2080100+2080200+2330000-2800300-2800500-2800800-2800801-2800809-2900400-2900500-2900801-2900809-2900800-2930100*)	84.385	84.385
01004	2.Instalatii tehnice, mijloace de transport, animale, plantatii, mobilier, aparatura birotica si alte active corporale (ct.2130100+2130200+2130300+2130400+2140000+2310000-2810301-2810302-2810303-2810304-2810400-2910301-2910302-2910303-2910304-2910400-2930200*)	270.749	282.960
01005	3.Terenuri si cladiri (ct.2110100+2110200+2120101+2120102+2120201+2120301+2120401+2120501+2120601+2120901+2310000-2810100-2810201-2810202-2810203-2810204-2810205-2810206-2810207-2810208-2910100-2910201-2910202-2910203-2910204-2910205-2910206-2910207-2910208-2930200)	19.483.282	25.817.200
0101		19.838.416	26.184.545
01015	7.TOTAL ACTIVE NECURENTE (rd.03+04+05+06+07+09)		
01019	1.Stocuri (ct.3010000+3020100+3020200+3020300+3020400+3020500+3020600+3020700+3020800+3020900+3030100+3030200+3040100+3040200+3050100+3050200+3070000+3090000+3310000+3320000+3410000+3450000+3460000+3470000+3490000+3510100+3510200+3540100+3540500+3540600+3560000+3570000+3580000+3590000+3610000+3710000+3810000+/-3480000+/-3780000-3910000-3920100-3920200-3920300-3930000-3940100-3940500-3940600-3950100-3950200-3950300-3950400-3950600-3950700-3950800-3960000-3970100-3970200-3970300-3980000-4420803)	300.533	310.670
0102	IMPOZIT PE PROFIT		
01021	Creante din operatiuni comerciale, avansuri si alte decontari (ct.2320000+2340000+4090101+4090102+4110101+4110108+4130100+4180000+4250000+4280102+4610101+4610109+4730109**+4810101+4810102+4810103+4810900+4830000+4840000+4890101+4890301-4910100-4960100+5120800) din care:		179
01022	Creante comerciale si avansuri (ct.2320000+2340000+4090101+4090102+4110101+4110108+4130100+4180000+4610101-4910100-4960100),din care:		179
01023	Creante bugetare (ct.4310100**+4310200**+4310300**+4310400**+4310500**+4310600**+4310700**+4370100**+4370200**+4370300**+4420400+4420802+4440000**+4460100**+4460200**+4480200+4610102+4610104+4630000+4640000+4650100+4650200+4660401+4660402+4660500+4660900+4810101**+4810102**+4810103**+4810900**-4970000), din care:	1.629.638	2.037.066
01024	Creantele bugetului general consolidat (ct.4630000+4640000+4650100+4650200+4660401+4660402+4660500+4660900-4970000)	1.629.638	2.037.066
01025	Creante din operatiuni cu fonduri externe nerambursabile si fonduri de la buget (ct.4500100+4500300+4500501+4500502+4500503+4500504+4500505+4500700+4510100+4510300+4510500+4530100+4540100+4540301+4540302+4540501+4540502+4540503+4540504+4550100+4550301+4550302+4550303+4560100+4560303+4560309+4570100+4570201+4570202+4570203+4570205+4570206+4570209+4570301+		


COD	DENUMIRE INDICATORI	SOLD LA INCEPUTUL PERIOADEI	SOLD LA SFARSITUL PERIOADEI
01078	10.TOTAL DATORII CURENTE (rd.60+62+65+70+71+72+73+74+75)	1.471.989	150.132
01079	11.TOTAL DATORII (rd.58+78)	1.471.989	150.132
0108			
01080	12.ACTIVE NETE = TOTAL ACTIVE - TOTAL DATORII = CAPITALURI PROPRII (rd.80=rd.46-79=rd.90)	22.994.407	34.324.849
01084	1.Rezerve, fonduri (ct.1000000+1010000+1020101+1020102+1020103+1030000+ 1040101+1040102+1040103+1050100+1050200+1050300+1050400+1050500+/-1060000+1060000+1320000+1330000)	16.792.954	17.280.917
01085	2.Rezultatul reportat (ct.1170000-sold creditor)	4.894.565	7.554.795
01087	4.Rezultatul patrimonial al exercitiului (ct.1210000-sold creditor)	1.306.888	9.489.137
0109			
01090	6.TOTAL CAPITALURI PROPRII (rd.84+85-86+87-88)	22.994.407	34.324.849

Conducatorul institutiei

Stefan


Conducatorul compartimentului
financiar- contabil

Nistor Lucia



CONTUL DE REZULTAT PATRIMONIAL


31.12.2019

pag.: 1 - lei -

COD	DENUMIRE INDICATORI	An precedent	An curent
0200			
02002	1.Venituri din impozite, taxe, contributi de asigurari si alte venituri ale bugetelor (ct.7300100+7300200+7300201+7300202+7300203+7310100+7310200+7320100 + 7330000+7340000+7350100+7350200+7350300+7350400+7350500+7350600+ 7350601+7350602+7360100+7390000+7450100+ 7450200+7450300+7450400+ 7450500+7450700+7450900+7460100+7460200+7460300+7460900)	2.235.599	3.263.235
02004	3.Finantari, subventii, transferuri, alocatii bugetare cu destinatie speciala (ct.7510500+7710000+7720100+7720200+7740100+7740200+7750000+ 7760000+7780000+7790101+7790109)	2.385.748	8.967.125
02005	4.Alte venituri operationale (ct.7140000+7180000+7500000+7500100+7500200 +7510300+7510400+7810200+7810300+7810401+7810402+7770000)	175.177	238.692
02008	TOTAL VENITURI OPERATIONALE (rd.02+03+04+05)	4.796.524	12.469.052
02008	1.Salarii si contributiile sociale aferente angajatilor (ct.6410000+6420000+6450100+ 6450200+6450300+6450400+6450500+6450600+6450700+6450800+6460000+ 6470000)	1.541.286	1.824.818
02009	2.Subventii si transferuri (ct.6700000+6710000+6720000+6730000+6740000+ 6750000+6760000+6770000+6780000+6790000)	91.381	125.682
02010	3.Stocuri, consumabile, lucrari si servicii executate de terti (ct.6010000+6020100+ 6020200+6020300+6020400+6020500+6020600+6020700+6020800+6020900+ 6030000+6060000+6070000+6080000+6090000+6100000+6110000+6120000+ 6130000+6140000+6220000+6230000+6240100+6240200+6260000+6270000+ 6280000+6290100)	580.022	549.372
02011	4.Cheltuieli de capital, amortizari si provizioane (ct.6290200+6810100+ 6810200+6810300+6810401+6810402+6820101+6820109+ 6820200+6890100+6890200)	38.136	488.214
02013	TOTAL CHELTUIELI OPERATIONALE (rd.08+09+10+11+12)	2.250.825	2.988.086
02015	- EXCEDENT (rd.06-rd.13)	2.545.699	9.480.966
0202			
02023	- EXCEDENT (rd.15+20-16-21)	2.545.699	9.480.966
02025	VIII. VENITURI EXTRAORDINARE (ct.7910000)	297	8.171
02028	- EXCEDENT (rd.25-rd.26)	297	8.171
020292	- EXCEDENT (rd.23+28-24-29)	2.545.996	9.489.137
0203			
02031	- EXCEDENT (rd.29.2-29.4)	2.545.996	9.489.137


Conducatorul institutiei

Dulgheru Stefan



Conducatorul compartimentului
financiar- contabil

Nistor Lucia



Situatia activelor si datoriilor institutiilor publice
din administratia locala


31.12.2019

pag.: 1 - lei -

COD	DENUMIRE INDICATORI	Sold la inceputul anului	Sold la sfarsitul perioadei
1800			
18005	Disponibilitati in lei ale institutiilor publice locale si ale institutiilor publice de subordonare locala, la trezorerii (ct.5100000+5120101+5120501+5150101+5150103+5150500+5150600+5160101+5160301+5160302+5170101+5170301+5170302+5210100+5210300+5280000+5290201+5290301+5290400+5290901+5410101+5500101+ 5520000+5550101+5570101+5580101+5580201+5600101+5600300+5610101+5610300+5620101+5620300-7700000), din care:	2.695.996	1.921.752
18008	Total (in baze cash) (rd.04+05)	2.695.996	1.921.752
1801			
18010	Total (in baze accrual)(rd.08+09)	2.695.996	1.921.752
1802			
1803			
18032	Disponibilitati ale institutiilor publice locale si ale institutiilor de subordonare locala la institutiile de credit rezidente (ct.5110101+5110102+5120102+5120402+5120502+5150102+5150202+5160102+5160202+5170102+5170202+5290202+5290302+5290902+5500102+5550102+5550202+5570202+5580102+5580302+5600102+5600103+5610102+5610103+5620102+5620103), din care:	1.813	1.858
18036	Total (in baze cash) (rd.32+35)	1.813	1.858
18038	Total (in baze accrual) (rd.36+37)	1.813	1.858
1816			
18165	Creante comerciale curente legate de livrari de bunuri si servicii de catre autoritatile locale sau de institutii subordonate acestora(ct.2320000+2340000+4090101+4090102+4110101+4110108+4130100+4180000+4610101-4910100-4960100) Total(rd.166+167+168+172)din care de la:		179
18167	-de la societati nefinanciare (S11)		179
1817			
18176	1.Creante ale bugetului local (ct.4640000-4970000). Total (rd.177+178+179+183), din care:	1.629.638	2.037.066
18177	- de la gospodariile populatie (S14)	1.629.638	2.037.066
18185	Total creante (rd.176+184)	1.629.638	2.037.066
1819			
18191	Sume de primit de la Autoritatea de Certificare / Autoritatile de Management / Agentiile de Plati - FONDURI EXTERNE NERAMBURSABILE POSTADERARE (ct.4580301)		4.018.911
1820			
18203	1.Sume datorate tertilor reprezentand garantii si cautiuni aflate in conturile institutiilor publice (ct.4280101+4280201+4620101+4620109).Total (rd.204+205+206), din care:	1.813	1.858
18204	- salariatilor (gospodariile populatiei)(S143)	1.813	1.858
1832			
18320	Datorii comerciale curente legate de livrari de bunuri si servicii (ct.4010100+4030100+ 4040100+4050100+4080000+4190000+4620101). Total (rd.321+322+326+327) din care catre:	16.399	1.940
18321	-Societati nefinanciare (S11)	16.399	1.940
1833			
18331	Datoriile institutiilor publice din administratia locala catre bugete (ct.4310100+4310200+4310300+4310400+4310500+4310600+4310700+4370100+4370200+4370300+4420300+4420801+4440000+4460100+4460200+4480100)	105.904	64.559

COD	DENUMIRE INDICATORI	Sold la inceputul anului	Sold la sfarsitul perioadei
18332	Salariile angajatilor (ct.4210000+4230000+4260000+4270100+4270300+4280101)	137.208	83.633
18335	Total (rd.331+332+333+334)	243.112	148.192

Conducatorul institutiei



Stefan

Conducatorul compartimentului financiar-contabil

Nector Luca

[Signature]

SITUATIA ACTIVEI FIXE AMORTIZABILE

31.12.2019

Anexa 35a - lei -

DENUMIREA ACTIVEI FIXE	Cod	Existenta la		SOLD LA INCEPUTUL ANULUI	CRESTERI					
		31.12.2019			TOTAL din care:	diferente din reevaluare	achizitii*	transferuri/ primite cu titlu gratuit	donatii, sponsorizari	alte caz
A	B	1	2	3	4=5+6+7+8+9	5	6	7	8	9
Alte active fixe necorporale(ct.2080100,2080200)	00			84.385						
TOTAL	004			84.385						
ACTIVE FIXE CORPORALE	007			4.508						
Amenajari la terenuri (ct.2110200)	008			55.242						
Construcții (ct.212) din care:	01									
-alte active fixe încadrate în grupa construcții (ct.2120801), din care:	016			55.242						
Instalații tehnice, mijloace de transport, animale și plante (ct.2130100,2130200, 2130300,2130400)	017			440.993						
Mobilier, aparatură birocratică, echipamente de protecție a valorilor umane și mate- riale și alte active fixe corporale (ct.2140000)	018									
TOTAL	019			53.564	12.211		12.211	12.211		12.211
TOTAL ACTIVE FIXE	020			638.682	12.211		12.211	12.211		12.211


DENUMIREA ACTIVELOR FIXE	REDUCERI										Ajustari de valoare (amortizari si ajustari pentru depreciere)				Valoarea contabila neta, din care:			
	Cod	TOTAL din care:	Diferente din reevaluare ^(*)	Eliminare amortizare ^(**)	dezmembrari si casari	transferuri cu titlu gratuit	vanzari	alte cai	SOLD LA SFARSITUL ANULUI	Sold la inceputul anului	Cresteri	Reduceri	Sold la sfarsitul anului	Domeniul privat al statului	Domeniul privat al UAT	Proprietatea privata a institutiei publice		
A	10=11+12+13+14+15+16	11	12	13	14	15	16	17=3+4+10	18	19	20	21=18+19-20	22=17-21-23-24	23=17-21-22-24	24=17-21-22-23			
Alte active fixe	00							84.385								84.385		
TOTAL	004							84.385								84.385		
ACTIVE FIXE CORPORALE	007							4.506								4.446		
Amplasari la terenuri (cl.2110200)	008	12.210						43.032		2.687		62	15.000			28.032		
Constructii (cl.212) din care:	01																	
alte active fixe incadrate in grupa constructiilor (cl.2120901), din care:	016	12.210						43.032		2.687		15.000				28.032		
Instalatii tehnice, mijloace de transport, animale si plante (cl.2130100, 2130200, 2130300, 2130400)	017							436.979	201.289		4.010	187.279				239.694		
Mobilier, aparatura birou, echipamente de protectie a valorilor umane si materiale si alte active fixe corporale (cl.2140000)	018							57.249	22.509		8.526	13.983				43.266		
TOTAL	019	24.746					12.210	541.762	238.173	2.687	12.536	226.324				315.438		
TOTAL ACTIVE FIXE	020	24.746					12.210	626.147	236.173	2.687	12.536	226.324				399.823		

Conducatorul compartimentului financiar- contabil

Mihail Sucu

Conducatorul institutiei


Daniel Ghesea Stefan



DENUMIREA ACTIVELOR FIXE	REDUCERI						Valoarea aferenta activelor fixe neamortizabile							
	TOTAL din care:	Reevaluare	dezmembrari	transferuri	vanzari	alte cai	SOLD LA SFARSTITUL ANULUI	Fondul activelor fixe necorporale ct.1000000	Domeniul public al statului ct. 1010000	Domeniul privat al statului ct.1020101	Proprietatea privata a institutiilor publice ct.1020102	Domeniul public al U.A.T. ct.1030000	Domeniul privat al U.A.T. ct.1040101	Proprietatea privata a institutiilor publice din administratia locala ct.1040102
Cod	11=12+13+14+15+16	12	13	14	15	16	17=4+5-11 12=18+19+20+21+22+23+24	18	19	20	21	22	23	24
A														
00							1.195.450							
007	3.000						16.031.653					145.625	1.049.825	
008			3.000									15.888.921	131.732	
009							8.807.368					8.807.368		
01														
016	3.000		3.000				7.224.285					7.092.653	131.732	
019							8.557.618							
02	493.174		493.174				25.784.722					18.046.546	1.181.557	
021	493.174		493.174				25.784.722					16.045.546	1.181.557	
022	493.174		493.174											
TOTAL														
TOTAL ACTIVE FIXE														

Conducatorul institutiei

Dulgheriu Stefan



Conducatorul compartimentului
financiar-comisabil

Nistor Lucy

SITUATIA PLATILOR EFECTUATE SI A SUMELOR DECLARATE PENTRU COTA-PARTE AFERENTA
CHELTUIELILOR FINANTATE DIN FEN POSTADERARE

Denumirea programului cu finantare UE/alti donatori	Cod rand	Plăți efectuate în anul curent de la titlul 56 și 58	din care:		Suma în curs de solicitare la rambursare afacente cheltuielilor efectuate în anul curent	Suma în curs de solicitare la rambursare afacente cheltuielilor efectuate în anul curent afiate în curs de autorizare	Suma solicitate la rambursare afacente cheltuielilor efectuate în anul curent	Suma rambursate afacente cheltuielilor efectuate în anul curent	Suma de autoritate de management afacente cheltuielilor efectuate în anul curent	Suma de autoritate de management afacente cheltuielilor efectuate în anii anteriori	Prefinan dedusa din sumele solicitate la rambursare afacente cheltuielilor efectuate în anul curent	Prefinan dedusă din sumele solicitate la rambursare afacente cheltuielilor efectuate în anii anteriori	Suma rezultate din nereguli afacente cheltuielilor efectuate in anul curent si anii anteriori	din care:		
			Plăți efectuate pentru cota-parte FEN (alineat 02)	Suma rezultate din nereguli deduse din sumele solicitate la rambursare afacente cheltuielilor efectuate în anul curent												
Programa din Fondul European Agricol de Dezvoltare Rurală (FEADR) (58.04)	35	1.152.761	1.152.761		0	0	0	0	0	0	1.152.761	0	0	0	0	0
Total (cod 01 la 39.6)	40	1.152.761	1.152.761		0	0	0	0	0	0	1.152.761	0	0	0	0	0




Contabil sef,
Mădălina
.....

Mădălina


Denumirea indicatorilor	Cod indicator	Nr. rand	Prevederi anuale	Realizat
CHELTUIELI TOTAL	5002	136	11.612.380	8.825.129
Deficit	99.02	138	2.677.400	-774.369
EXCEDENT TOTAL CUMULAT (an curent si anii precedenti) din care:		139	2.677.969	1.903.600
Sume destinate implementarii proiectelor ce beneficiaza de finantare din fonduri externe nerambursabile		139.1	2.220.665	1.067.905

Viza Trezoreriei,

Primar,

Dul

Stefan

Contabil sef,

Mădălina Luca


Situatia platilor efectuate

din fonduri externe nerambursabile (FEN) postaderare (titlul 56 si titlul 58) la data de

31.12.2019

Denumirea sursei de finantare	Buget de stat (s 01-stat)	Buget local (s 02-local)	Bugetul asigurarilor sociale de stat (s 03-bass)	Bugetul asigurarilor pentru somaj (s 04-somaj)	Bugetul fondului national unic de asigurari sociale de sanatate (s05-sanatate)	Bugetul institutiilor publice si activitatilor finantate integral sau partial din venituri proprii (s10-local)	Bugetul fondurilor externe nerambursabile (s08-stat+asigurari+local)	Bugetul creditelor externe (s06-stat+local)	Bugetul credit intern (s07-stat+local)
A	01	02	03	04	05	06	07	08	C
Total plati (titlul VIII cod56+ titlul X cod58) (rd.2+rd.11)		1.152.761							
Total plati (titlul X cod58)		1.152.761							
Active nefinanciare (titlul XIII)		1.152.761							

Conducatorul institutiei

Conducato
financia

Situatia modificarilor in structura
activelor nete/capitalurilor

31.12.2019

Anexa 34

pag.: 1 -lei-

Denumirea elementului de capital	Cod	Sold la inceputul anului	Cresteri	Reduceri	Sold la sfarsitul anului
A	B	1	2	3	4
Fondul bunurilor care alcatuiesc domeniul public al unitatilor administrativ- teritoriale (ct.1030000)	2500 25004	15.593.279	452.267		16.045.546
Fondul bunurilor care alcatuiesc domeniul proprie al unitatilor administrativ- teritoriale (ct.1040101)	25005	1.145.860	35.697		1.181.557
Rezerve din reevaluare (ct.1050100,1050200, 1050300,1050400,1050500)	25006	53.815		1	53.814
Rezultatul reportat (ct.1170000 - sold creditor)	2501 25017	4.894.565	4.034.120	1.373.890	7.554.795
Rezultatul patrimonial al exercitiului (ct.1210000 - sold creditor)	25019	1.306.888	13.890.069	5.707.820	9.489.137
Total capitaluri proprii(rd.01 la 17 - rd.18+rd.19-rd.20)	2502 25021	22.994.407			34.324.849



LEONARD STEFAN

Sef birou cont,
Nastor Leica
M. Leica


SITUATIA FLUXURILOR DE TREZORERIE

31.12.2019

pag.: 1 - lei -

COD	DENUMIRE INDICATORI	Total	Casa in valuta	Alte disponibilitati
0400				
04002	1. Incasari	45		45
04004	3. Numerar net din activitatea operationala (rd.02-rd.03)	45		45
0401				
04013	IV CRESTEREA (DESCRESTEREA) NETA DE NUMERAR SI ECHIVALENT DE NUMERAR (rd.04+rd.08+rd.12)	45		45
04014	V NUMERAR SI ECHIVALENT DE NUMERAR LA INCEPUTUL PERIOADEI	1.813		1.813
04017	VI NUMERAR SI ECHIVALENT DE NUMERAR LA FINELE PERIOADEI(rd.13+14+15-16)	1.858		1.858

Conducatorul institutiei



Conducatorul compartimentului
financiar- contabil


Nistor Lucia

COD	DENUMIRE INDICATORI	Total	Casa ct. 5310101	Buget de stat ct. 5200100/7700000	Buget local ct. 5210100/7700000	Buget asigurari sociale de stat ct. 5250101+/5250102/7700000	Buget asigurari pentru somaj ct. 5740101+/5740102/7700000	Buget Fond national unic de asigurari sociale de sanatate ct. 5710100/7700000	Buget Fond pentru mediu ct. 5750100/7700000	Buget trezoreria statului ct. 5240100/7700000	Buget institutiilor publice finantate integral din venituri proprii ct. 5600101/7700000	Buget institutiilor publice finantate din venituri proprii si subvenții ct. 5610101/7700000	Buget activitati finantate din venituri proprii si activitati de privatizare ct. 5620101/7700000	Buget imprumuturi interne si externe ct. 5130101+/5140101+/5160101+/5170101/7700000	Buget fonduri externe nerambursabile (sursa D) ct. 5150102/7700000	Alte disponibilitati (cL5XX)	
0300																	
03002	1. Incasari	9.050.888	1.015.422		8.035.441												
03003	2. Plati	3.491.535	1.015.422		2.476.315												
03004	3. Numerar net din activitatea operationala (rd.02-rd.03)	5.559.353			5.559.353												
03006	1. Incasari	33.207	17.386		15.819												
03007	2. Plati	6.566.404	17.386		6.548.818												
03008	3. Numerar net din activitatea de investitii (rd.06-07)	-4.333.197			-4.333.197												
0301																	
03013	IV.CRESTEREA (DESCRETEREA) NETA DE NUMERAR SI ECHIVALENT DE NUMERAR (rd.04+rd.08-rd.12)	-774.244			-774.269												
03014	V. NUMERAR SI ECHIVALENT DE NUMERAR LA INCEPUTUL ANULUI	2.695.906			2.677.966												
030141	-sume recuperate/primitie in excedentul anului precedent	1.338.938			1.334.938												
030142	-sume utilizate/transferate din excedentul anului precedent	1.338.938			1.338.938												
03015	VI.NUMERAR SI ECHIVALENT DE NUMERAR LA SFARSITUL PERIOADEI (rd.13+rd.14+rd.14.1-rd.14.2-rd.14.3)	1.921.733			1.903.600												

Conducatorul institutiei

Conducatorul compartimentului financiar-contabil

Viza trezoreriei

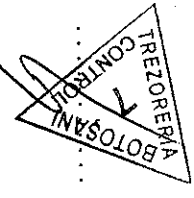



Handwritten signature

SITUATIA FLUXURILOR DE TREZORERIE
la data de 31.12.2019

Denumirea indicatorului	Cod rand	TOTAL	5310101	Buget de stat	Buget local	Sursa F - Instituti publice finantate integral din venituri proprii	Sursa G - Instituti publice finantate partial din venituri proprii	Sursa E - Activitati finantate din venituri proprii	5xx	5520000
1. Incasari	02	9.050.888	1.015.422	0	8.035.141	0	0	125	200	200
2. Plati	03	3.491.935	1.015.422	0	2.476.313	0	0	0	200	200
3. Numerar net din activitatea operationala	04	5.558.953	0	0	5.558.828	0	0	125	0	0
1. Incasari	06	33.207	17.588	0	15.619	0	0	0	0	0
2. Plati	07	6.366.404	17.588	0	6.348.816	0	0	0	0	0
3. Numerar net din activitatea de investitii	08	-6.333.197	0	0	-6.333.197	0	0	0	0	0
IV. Cresterea (descresterea) neta de numerar si echivalent de numerar	13	-774.244	0	0	-774.369	0	0	125	0	0
V. Numerar si echivalent de numerar la inceputul anului	14	2.695.996	0	0	2.677.969	0	0	5.761	12.266	12.266
- sume recuperate din excedentul anului precedent	14.1	1.338.938	0	0	1.338.938	0	0	0	0	0
- sume utilizate din excedentul anului precedent	14.2	1.338.938	0	0	1.338.938	0	0	0	0	0
Numerar si echivalent de numerar la sfirsitul anului	15	1.921.752	0	0	1.903.600	0	0	5.886	12.266	12.266

Viza Trezoreriei,



Contabil sef,
[Signature]

Capi- tol	Sub- capi- tol	Pa- ra- gra- ful	Gr- pa / Titlu	Ali- ne- col	Denumire indicator	Prevederi bugetare initiale	Prevederi bugetare definitive	Drepturi constatate			Incasari realizate	Stingeri pe alte cai decat incasari	Drepturi constatate de incasat
								Total, din care:	din anii precedenti	din anul curent			
A					B	1	2	3=4+5	4	5	6	7	8=3-6-7
1102	05				sectoarelor si Municipiului Bucuresti	119.000	119.000	119.000	119.000	119.000	119.000		
1102	06				Sume defalcate din taxa pe valoarea adaugata pentru drumuri	30.000	30.000	30.000	30.000	30.000	30.000		
1602					Sume defalcate din taxa pe valoarea adaugata pentru echilibrarea bugetelor locale	1.605.000	1.832.000	1.832.000	1.832.000	1.832.000	1.832.000		
1602					TAXE PE UTILIZAREA BUNURILOR, AUTORIZAREA UTILIZARII BUNURILOR SAU PE DESFASURAREA DE ACTIVITATI	54.820	61.820	186.439	101.742	84.697	78.971	27.223	80.245
1602					TAXE PE UTILIZAREA BUNURILOR, AUTORIZAREA UTILIZARII BUNURILOR SAU PE DESFASURAREA DE ACTIVITATI	49.100	56.100	171.688	95.267	76.421	69.989	27.223	74.476
1602	02			01	Impozit pe mijloacele de transport	47.100	54.100	126.493	50.072	76.421	66.411	2.579	57.503
1602	02			02	Impozit pe mijloacele de transport deținute de persoane fizice*	2.000	2.000	45.195	45.195		3.578	24.644	16.973
1602	03				Taxe si tarife pentru eliberarea de licente si autorizatii de functionare	5.450	5.450	13.734	5.690	8.044	8.306		5.428
1602	50				Alte taxe pe utilizarea bunurilor, autorizarea utilizarii bunurilor sau pe desfasurare de activitati	270	270	1.017	785	232	676		341
1800					A6. ALTE IMPOZITE SI TAXE FISCALE	8.500	8.500	10.444	10.444	10.444	10.444		
1802					ALTE IMPOZITE SI TAXE FISCALE	8.500	8.500	10.444	10.444	10.444	10.444		
1802					ALTE IMPOZITE SI TAXE FISCALE	8.500	8.500	10.444	10.444	10.444	10.444		

Capi- tol	Sub- pa- ra- graf	Pa- ra- gra- ful	Ar- ti- col	Ali- ne- at	Denumire indicator	Prevederi bugetare initiale	Prevederi bugetare definitive	Drepturi constatate		Incasari realizate	Stingeri pe alte cai decat incasari	Drepturi constatate de incasat	
								Total, din care:	din anii precedenti				
A					B	1	2	3=4+5	4	5	6	7	8=3-6-7
3702					TRANSFERURI VOLUNTARE, ALTELE DECAT SUBVENTIILE								
3702	01				Donatii si sponsorizari	10.300	10.300	10.300	10.300	10.300	10.300		
3702	03				Varsaminte din sectiunea de functionare pentru finantarea sectiunii de dezvoltare a bugetului local (cu semnul minus)	-180.000	-180.000	-69.301	-69.301	-69.301	-69.301		
3702	04				Varsaminte din sectiunea de functionare	180.000	180.000	69.301	69.301	69.301	69.301		
3900													
3902					II. VENITURI DIN CAPITAL								
					VENITURI DIN VALORIFICAREA UNOR BUNURI								
					VENITURI DIN VALORIFICAREA UNOR BUNURI								
					Venituri din valorificarea unor bunuri ale institutiilor publice			15.619	15.619	15.619	15.619		
4100													
					IV. SUBVENTII								
						20.000	5.832.400	4.937.914	4.937.914	4.937.914	4.937.914		
4200					SUBVENTII DE LA ALTE NIVELE ALE ADMINISTRATIEI PUBLICE		5.832.400	4.937.914	4.937.914	4.937.914	4.937.914		
4202					SUBVENTII DE LA BUGETUL DE STAT		5.832.400	4.937.914	4.937.914	4.937.914	4.937.914		
					SUBVENTII DE LA BUGETUL DE STAT								
					Subventii pentru acordarea ajutorului pentru incalzirea locuintei cu lemne, carbuni, combustibili petrolieri		20.000	5.305	5.305	5.305	5.305		
4202	65				Finantarea Programului National de Dezvoltare Locala		5.812.400	4.932.609	4.932.609	4.932.609	4.932.609		



Handwritten notes:
Se va face un cont.
Kintor
20.000

**CONTUL DE EXECUTIE AL BUGETULUI LOCAL - VENITURI
SECTIUNEA DE FUNCTIONARE
31.12.2019**

Pag. 1 -lei-

Capi- tol	Sub- capi- tol	Pa- ra- gra- ful graf	Ar- ti- col	Al- ne- at	Denumire indicator	Prevederi bugetare initiale	Prevederi bugetare definitive	Drepturi constatate			Incasari realizate	Stingeri pe alte cai decat incasari	Drepturi constatate de incasat
								Total, din care:	din anii precedenti	din anul curent			
A					B	1	2	3=4+5	4	5	6	7	8=3-6-7
0001	02				TOTAL VENITURI-BUGET LOCAL	2.678.280	2.942.580	5.104.149	1.622.190	3.481.959	3.033.231	33.852	2.037.066
0002					I. VENITURI CURENTE	2.658.280	2.922.580	5.098.844	1.622.190	3.476.654	3.027.926	33.852	2.037.066
0003					A. VENITURI FISCALE	2.668.410	2.902.410	4.654.931	1.357.844	3.297.087	2.889.065	33.852	1.732.014
0004					A1. IMPOZIT PE VENIT, PROFIT SI CASTIGURI DIN CAPITAL	627.850	627.850	612.640		612.640	612.640		
0300					A1.2 IMPOZIT PE VENIT, PROFIT SI CASTIGURI DIN CAPITAL DE LA PERSOANE FIZICE	627.850	627.850	612.640		612.640	612.640		
0302					IMPOZIT PE VENIT	850	850	1.382		1.382	1.382		
18					Impozitul pe veniturile din transferul proprietatilor imobiliare din patrimoniul personal	850	850	1.382		1.382	1.382		
0402					COTE SI SUME DEFALCATE DIN IMPOZITUL PE VENIT	627.000	627.000	611.258		611.258	611.258		
01					Cote defalcate din impozitul pe venit	291.000	291.000	299.246		299.246	299.246		
04					Sume alocate din cotele defalcate din impozitul pe venit pentru echilibrarea bugetelor locale	156.000	156.000	168.406		168.406	168.406		
05					Sume repartizate din Fondul la dispozitia Consiliului Judeean	180.000	180.000	143.606		143.606	143.606		
0700	02				A3 IMPOZITE SI TAXE PE PROPRIETATE	223.240	223.240	1.864.408	1.256.102	608.306	206.010	6.629	1.651.769
0702					IMPOZITE SI TAXE PE PROPRIETATE	223.240	223.240	1.864.408	1.256.102	608.306	206.010	6.629	1.651.769
01					Impozit si taxa pe cladiri	57.100	57.100	1.451.911	1.000.165	451.746	70.459	1.921	1.379.531
01					Impozit pe cladiri de la persoane fizice	22.800	22.800	60.658	27.332	33.326	33.104	1.021	26.533
02					Impozit si taxa pe cladiri de la persoane juridice	34.300	34.300	1.391.253	972.833	418.420	37.355	900	1.352.998

Capi- tot	Sub- capi- tot	Pa- ra- graf	Gr- pa/ Titlu	Al- ti- col	Denumire indicator	Prevederi bugetare initiale	Prevederi bugetare definitive	Drepturi constatate			Incasari realizate	Stingeri pe alte cai decat incasari	Drepturi constatate de incasat	
								Total, din care:	din anii precedenti	din anul curent				
A						1	2	3=4+5	4	5	6	7	8=3-6-7	
0702	02				B									
					Impozit si taxa pe teren	151.970	151.970	400.682	253.386	147.296	126.328	4.708	269.646	
	01				Impozit pe terenuri de la persoane fizice	30.100	30.100	89.239	58.178	31.061	28.180	1.030	60.029	
	02				Impozit si taxa pe teren de la persoane juridice	3.870	3.870	15.559	14.166	1.393	743	9	14.807	
	03				Impozital pe terenul extravilan	118.000	118.000	295.884	181.042	114.842	97.405	3.669	194.810	
	03				Taxe judiciare de timbru si alte taxe de timbru	14.170	14.170	11.815	2.551	9.264	9.223		2.592	
1000	02				A4 IMPOZITE SI TAXE PE BUNURI SI SERVICII	1.808.820	2.042.820	2.167.439	101.742	2.065.697	2.059.971	27.223	80.245	
1102	02				SUME DEFALCATE DIN TVA	1.754.000	1.981.000	1.981.000		1.981.000	1.981.000			
					Sume defalcate din taxa pe valoarea adaugata pentru finantarea cheltuielilor descentralizate la nivelul comunelor, oraselor, municipiilor, sectoarelor si Municipiului Bucuresti	119.000	119.000	119.000		119.000	119.000			
	05				Sume defalcate din taxa pe valoarea adaugata pentru drumuri	30.000	30.000	30.000		30.000	30.000			
	06				Sume defalcate din taxa pe valoarea adaugata pentru echilibrarea bugetelor locale	1.605.000	1.832.000	1.832.000		1.832.000	1.832.000			
1602					TAXE PE UTILIZAREA BUNURILOR, AUTORIZAREA UTILIZARI BUNURILOR SAU PE DESEASURAREA DE ACTIVITATI	54.820	61.820	186.439	101.742	84.697	78.971	27.223	80.245	
	02				Impozit pe mijloacele de transport	49.100	56.100	171.688	95.267	76.421	69.989	27.223	74.476	
	01				Impozit pe mijloacele de transport detinute de persoane fizice*)	47.100	54.100	126.493	50.072	76.421	66.411	2.579	57.503	

Capi- tol	Sub- capi- tol	Pa- ra- gra- ful	Ar- ti- fi- col	Ali- ne- at	Denumire indicator	Prevederi bugetare initiale	Prevederi bugetare definitive	Drepturi constatate			Incasari realizate	Stingeri pe alte cai decat incasari	Drepturi constatate de incasat
								Total, din care:	din anii precedenti	din anul curent			
A						1	2	3=4+5	4	5	6	7	8=3-6-7
1602	02	02			B								
					Impozit pe mijloace de transport deținute persoane de juridice*)	2.000	2.000	45.195	45.195		3.578	24.644	16.973
	03				Taxe si tarife pentru eliberarea de licente si autorizatii de functionare	5.450	5.450	13.734	5.690	8.044	8.306		5.428
	50				Alte taxe pe utilizarea bunurilor, autorizarea utilizarii bunurilor sau pe desfasurare de activitati	270	270	1.017	785	232	676		341
1800	02				A6. ALTE IMPOZITE SI TAXE FISCALE	8.300	8.300	10.444	10.444	10.444	10.444		10.444
1802					ALTE IMPOZITE SI TAXE FISCALE	8.300	8.300	10.444	10.444	10.444	10.444		10.444
	50				Alte impozite si taxe	8.500	8.500	10.444	10.444	10.444	10.444		10.444
2900	02				C. VENITURI NEFISCALE	-10.130	20.170	443.913	264.346	179.567	138.861		305.052
3000					C1. VENITURI DIN PROPRIETATE	41.700	61.700	66.588	3.170	63.418	60.942		5.646
3002					VENITURI DIN PROPRIETATE	41.700	61.700	66.588	3.170	63.418	60.942		5.646
	05				Venituri din concesiuni si inchirieri	36.200	56.200	66.078	3.170	62.908	60.432		5.646
	30				Alte venituri din concesiuni si inchirieri de catre institutiile publice	36.200	56.200	66.078	3.170	62.908	60.432		5.646
	50				Alte venituri din proprietate	5.500	5.500	510	510	510	510		
3300	02				C2. VANZARI DE BUNURI SI SERVICII	-51.850	-41.530	377.325	261.176	116.149	77.919		299.406
3502					AMENZI, PENALITATI SI CONFISCARI	54.700	54.700	284.080	203.476	80.604	52.201		231.879
	01				Venituri din amenzi si alte sanctiuni aplicate potrivit dispozitiilor legale	33.600	33.600	131.913	78.462	53.451	38.023		93.890
	02				Venituri din amenzi si alte sanctiuni aplicate de catre alte institutii de specialitate	33.600	33.600	131.913	78.462	53.451	38.023		93.890
	50				Alte amenzi, penalitati si confiscari	21.100	21.100	152.167	125.014	27.153	14.178		137.989
3602					DIVERSE VENITURI	73.470	73.470	152.246	57.700	94.546	84.719		67.527

Capi- tol	Sub- capi- tol	Pa- ra- gra- ful graf	Pa- ra- gra- ful titlu	Ali- ne- ment	Denumire indicator	Prevederi bugetare initiale	Prevederi bugetare definitive	Drepturi constatate			Incasari realizate	Stingeri pe alte cai decat incasari	Drepturi constatate de incasat
								Total, din care:	din anii precedenti	din anul curent			
A					B	I	2	3=4+5	4	5	6	7	8=3-6-7
3602	06				Taxe speciale	73.470	73.470	152.246	57.700	94.546	84.719		67.527
3702					TRANSFERURI VOLUNTARE, ALTELE DECAT SUBVENTIILE	-180.000	-169.700	-59.001		-59.001	-59.001		
	01				Donatii si sponsorizari		10.300	10.300		10.300	10.300		
	03				Varsaminte din sectiunea de functionare pentru finantarea sectiunii de dezvoltare a bugetului local(cu semnul minus)	-180.000		-69.301		-69.301	-69.301		
4100	02				IV. SUBVENTII	20.000	20.000	5.305		5.305	5.305		
4200					SUBVENTII DE LA ALTE NIVELE ALE ADMINISTRATIEI PUBLICE	20.000	20.000	5.305		5.305	5.305		
4202					SUBVENTII DE LA BUGETUL DE STAT	20.000	20.000	5.305		5.305	5.305		
	34				Subventii pentru acordarea ajutorului pentru incalzirea locuintei cu lemne, carbuni, combustibili petrolieri	20.000	20.000	5.305		5.305	5.305		

CONTUL DE EXECUTIE AL BUGETULUI LOCAL - VENITURI
SECTIUNEA DE DEZVOLTARE
31.12.2019


Pag. 1 -lel-

Capi-Sub- tol capi- tol	Pa- ra- graf	Ar- ti- col	Ali- ne- at	Denumire indicator	Prevederi bugetare		Drepturi constatate din anii precedenti	Drepturi constatate din anul curent	Incasari realizate	Stingeri pe alte cai decat incasari	Drepturi constatate de incasat	
					initiale	definitive						Total, din care:
A				B	1	2	3-4+5	4	5	6	7	8-3-6-7
0001	02			TOTAL VENITURI-BUGET LOCAL	180.000	5.992.400	5.017.529	7.448	5.017.529			
0002				I. VENITURI CURENTE	180.000	180.000	69.301		69.301			
2900				C. VENITURI NEFISCALE	180.000	180.000	69.301		69.301			
3300				C2. VANZARI DE BUNURI SI SERVICII	180.000	180.000	69.301		69.301			
3702				TRANSFERURI VOLUNTARE, ALTELE DECAT SUBVENTIILE	180.000	180.000	69.301		69.301			
04				Varsaminte din sectiunea de functionare	180.000	180.000	69.301		69.301			
3900	02			II. VENITURI DIN CAPITAL			15.619	7.448	15.619			
3902				VENITURI DIN VALORIFICAREA UNOR BUNURI			15.619	7.448	15.619			
01				Venituri din valorificarea unor bunuri ale institutiilor publice			15.619	7.448	15.619			
4100	02			IV. SUBVENTII		5.812.400	4.932.609		4.932.609			
4200				SUBVENTII DE LA ALTE NIVELE ALE ADMINISTRATIEI PUBLICE		5.812.400	4.932.609		4.932.609			
4202				SUBVENTII DE LA BUGETUL DE STAT		5.812.400	4.932.609		4.932.609			
				Finantarea Programului National de Dezvoltare Locala		5.812.400	4.932.609		4.932.609			

Stefania
 Secara
 M. M.

CONTUL DE EXECUTIE AL INSTITUTIILOR PUBLICE FINANTATE
DIN VENITURI PROPRII SI SUBVENTII DIN BUGETUL LOCAL - VENITURI
31.12.2019

Capi- tol	Sub- capi- tol	Pa- ra- gra- ful	Gru- pa / Titlu	Ar- fi- col	Ali- ne- at	Denumire indicator	Prevederi bugetare initiale	Prevederi bugetare definitive	Drepturi constatate			Incasari realizate	Stingeri pe alte cai decat incasari	Pag. 1 -lei- 8=3-6-7
									Total, din care:	din anii precedenti	din anul curent			
0001						B	1	2	3=4+5	4	5	6	7	8=3-6-7
	10					TOTAL VENITURI-VENITURI PROPRII,SUBVENTII	10.000	10.000	125		125			
	10					I. VENITURI CURENTE	10.000	10.000	125		125			
	10					C. VENITURI NEFISCALE	10.000	10.000	125		125			
	10					C2. VANZARI DE BUNURI SI SERVICII	10.000	10.000	125		125			
						DIVERSE VENITURI	10.000	10.000	125		125			
						DIVERSE VENITURI	10.000	10.000	125		125			
						Alte venituri	10.000	10.000	125		125			
							10.000	10.000	125		125			



Sef birou cont.
Nistor Lucia
[Signature]

CONTUL DE EXECUTIE AL INSTITUTIILOR PUBLICE FINANTATE
DIN VENITURI PROPRII SI SUBVENTII DIN BUGETUL LOCAL - VENITURI
SECTIUNEA DE FUNCTIONARE
31.12.2019

Capi- tol	Sub- capi- tol	Pa- ra- graf	Gru- pa/ Titlu	Ar- ti- col	Ali- ne- at	Denumire indicator	Prevederi bugetare initiale	Prevederi bugetare definitive	Drepturi constatate		Incasari realizate	Stingeri pe alte cai decat incasari	Drepturi constatate de incasat	
									Total, din care:	din anii precedenti				
B							1	2	3=4+5	4	5	6	7	8=3-6-7
0001	10	TOTAL VENITURI-VENITURI PROPRII,SUBVENTII					10.000	10.000	3=4+5	4	5	6	7	8=3-6-7
0002		I. VENITURI CURENTE					10.000	10.000	125		125	125		
2900		C. VENITURI NEFISCALE					10.000	10.000	125		125	125		
3300		C2. VANZARI DE BUNURI SI SERVICII					10.000	10.000	125		125	125		
3610		DIVERSE VENITURI					10.000	10.000	125		125	125		
	50	Alte venituri					10.000	10.000	125		125	125		


Primer, *Stefan*

Dulgheru *Stefan*

Sef birou cont.

Nistor Lucia

Mary



Capi- tol	Sub- capi- tol	Pa- ra- graf	Ar- ti- col	Ali- ne- at	Denumire indicator	Credite de angajament		Credite bugetare		Angajamente legale	Plati efectuate	Angajamente legale de platit	Cheltuieli efective	
						1	2	3	4					5
					B	1	2	3	4	5	6	7	8-6-7	9
		A												
7002	30				Alte cheltuieli in domeniul locuintelor									106
	50				Alte servicii in domeniile locuintelor, serviciilor si dezvoltarii comunale			426.350	457.700	424.932	399.004	399.004		401.921
7402					PROTECȚIA MEDIULUI									111.695
	05				Salubritate si gestionarea deseurilor			73.470	122.470	111.695	111.695	111.695		111.695
	01				Salubritate			73.470	122.470	111.695	111.695	111.695		111.695
8000														
	02				Partea V-a ACTIUNI ECONOMICE			2.700.200	6.019.200	4.102.354	4.074.470	4.074.470		191.163
8002					ACTIUNI GENERALE ECONOMICE, SIDE MUNCA									
	01				ACTIUNI GENERALE ECONOMICE, SIDE MUNCA			54.580	54.580	53.564	49.594	49.594		46.017
	30				Actiuni generale economice si comerciale			54.580	54.580	53.564	49.594	49.594		46.017
					Alte cheltuieli pentru actiuni generale economice si comerciale			54.580	54.580	53.564	49.594	49.594		46.017
8402					TRANSPORTURI									
	03				TRANSPORTURI			2.645.620	5.964.620	4.048.790	4.024.876	4.024.876		145.146
					Transport rutier			2.645.620	5.964.620	4.048.790	4.024.876	4.024.876		145.146
	01				Drumuri si poduri			2.645.620	5.964.620	4.048.790	4.024.876	4.024.876		145.146

Capi- tol	Sub- capi- tol	Pa- ra- graf	Gr- pa / Titlu	Ar- ti- col	Al- ne- at	Denumire indicator	Credite de angajament		Credite bugetare		Angajamente bugetare	Angajamente legale	Plati efectuate	Angajamente legale de platit	Cheltuieli efective	
							initiale	definitive	initiale	definitive						
A							1	2	3	4	5	6	7	8=6-7	9	
B																
5002			20	02		intretinere si functionare	163.520		247.820	223.006	223.006	223.006	223.006	231.963		
			20	05		Reparatii curente	8.260		6.200	6.149	6.149	6.149	6.149	6.747		
			20	05	01	Bunuri de natura obiectelor de inventar	8.260		20.260	19.501	19.501	19.501	19.501	1.121		
			20	05	30	Uniforme si echipament	8.260		20.260	19.501	19.501	19.501	19.501	50		
			20	06		Alte obiecte de inventar	8.400		8.400	8.400	8.400	8.400	8.400	6.763		
			20	06		Deplasari, detasari, transferari	8.400		8.400	8.400	8.400	8.400	8.400	6.763		
			20	06	01	Deplasari interne, detasari, transferari	8.400		8.400	8.400	8.400	8.400	8.400	6.763		
			20	12		Consultanta si expertiza	20.500		20.500	20.500	20.400	20.400	20.400	20.400		
			20	13		Pregatire profesionala	21.200		1.200	1.200	676	676	676	676		
			20	30		Alte cheltuieli	76.470		126.970	113.882	113.882	113.882	113.882	113.882		
			20	30	01	Reclama si publicitate	3.000		4.500	4.500	2.187	2.187	2.187	2.187		
			20	30	30	Alte cheltuieli cu bunuri si servicii	73.470		122.470	111.695	111.695	111.695	111.695	111.695		
			50			TITLUL V FONDURI DE REZERVA	12.000		12.000	12.000						
			50	04		Fond de rezerva bugetara la dispozitia autoritatilor locale	12.000		12.000	12.000						
5002			57			TITLUL VIII ASISTENTA SOCIALA	121.400		156.400	101.662	101.662	101.662	101.662	101.662		
			57	02		Ajutoare sociale	121.400		156.400	101.662	101.662	101.662	101.662	101.662		
			57	02	01	Ajutoare sociale in numerar	111.400		146.400	98.112	98.112	98.112	98.112	98.112		
			57	02	03	Tichete de cresa si tichete sociale pentru gradinita	10.000		10.000	3.550	3.550	3.550	3.550	3.550		
5002			58			TITLUL X PROIECTE CU FINANTARE DIN FONDURI EXTERNE NERAMBURSABILE	2.220.700		2.220.700	1.152.761	1.152.761	1.152.761	1.152.761	1.152.761		
			58	04		CADRULUI FINANCIAR 2014-2020	2.220.700		2.220.700	2.220.700	1.152.761	1.152.761	1.152.761	1.152.761		
			58	04		Programe din Fondul European Agricol de Dezvoltare Rurala (FEADR)	2.220.700		2.220.700	2.220.700	1.152.761	1.152.761	1.152.761	1.152.761		
			58	04	02	Finantarea externa nerambursabila	2.220.700		2.220.700	2.220.700	1.152.761	1.152.761	1.152.761	1.152.761		

Capi- tol	Sub- capi- tol	Pa- ra- graf	Gru- pa / Titlu	Ar- ti- col	Al- ne- at	Denumire indicator	Credite de angajament		Credite bugetare		Angajamente bugetare	Angajamente legale	Plati efectuate	Angajamente legale de platit	Pag. 8 - lei-	Cheltuieli efective					
							1	2	3	4							5	6	7	8=6-7	9
			A																		
			B																		
5102			20 05 30			Alte obiecte de inventar															
			20 06			Deplasari, detasari, transferari			8.400		6.763	6.763				570					
			20 06 01			Deplasari interne, detasari, transferari			8.400		6.763	6.763				6.763					
			20 12			Consultanta si expertiza			20.500		20.400	20.400				20.400					
			20 13			Pregatire profesionala			20.000												
			20 30			Alte cheltuieli			3.000		2.187	2.187				2.187					
			20 30 01			Reclama si publicitate			3.000		2.187	2.187				2.187					
			70			CHELTUIELI DE CAPITAL			20.000												
			71			TITLUL XIII ACTIVE NEFINANCIARE			20.000												
			71 01			Active fixe			20.000							41.310					
			71 01 01			Constructii			20.000							41.310					
			71 01 03			Mobilier, aparatura birou si alte active corporale			20.000							41.310					
5102			71 01 30			Alte active fixe (inclusiv reparatii capitale)										29.100					
5102			84			PLATIEFECTUATE IN ANII PRECEDENTI SI RECUPERATE IN ANUL CURENT															
5102			85			Titlul XIX PLATIEFECTUATE IN ANII PRECEDENTI SI RECUPERATE IN ANUL CURENT															
5102			85 01			Plati efectuate in anii precedenti si recuperate in anul curent															
5102			85 01 01			Plati efectuate in anii precedenti si recuperate in anul curent (SF)															
5402						ALTE SERVICII PUBLICE GENERALE															
						ALTE SERVICII PUBLICE GENERALE			12.000												

Capi- tol	Sub- capi- tol	Pa- ra- graf	Gru- pa / Titlu	Ar- ti- col	Ali- ne- at	Denumire indicator	Credite de angajament				Credite bugetare		Angajamente legale	Plati efectuate	Angajamente legale de platit	Cheltuieli efective			
							1	2	3	4	5	6					7	8-6-7	9
A							1	2	3	4	5	6	7	8-6-7	9				
B																			
6502	20	01	02			Materiale pentru curatenie			3.000	3.000	2.853	2.853	2.853	2.853	2.853				
	20	01	03			Incalzit, iluminat si forta motrica			35.000	30.000	29.163	29.163	29.163	29.163	13.579				
	20	01	04			Apa, canal si salubritate			4.800	4.800	3.164	3.164	3.164	3.164	2.461				
	20	01	05			Carburanti si lubrifianti			7.000	4.500	4.498	4.498	4.498	4.498	5.164				
	20	01	07			Transport			28.000	28.000	27.949	27.949	27.949	27.949	27.949				
	20	01	08			Posta, telecomunicatii, radio, tv, internet			8.000	8.000	7.628	7.628	7.628	7.628	7.267				
6502	20	01	30			Alte bururi si servicii pentru intretinere si functionare			37.000	44.500	44.460	44.460	44.460	44.460	36.224				
6502	20	02				Reparatii curente				6.200	6.149	6.149	6.149	6.149	6.149				
	20	05				Bunuri de natura obiectelor de inventar				12.000	11.980	11.980	11.980	11.980	50				
	20	05	01			Uniforme si echipament									50				
	20	05	30			Alte obiecte de inventar				12.000	11.980	11.980	11.980	11.980	50				
	20	13				Pregatire profesionala			1.200	1.200	676	676	676	676	676				
	57					TITLUL VIII ASISTENTA SOCIALA													
	57	02				Ajutoare sociale			20.000	20.000	6.754	6.754	6.754	6.754	6.754				
	57	02	01			Ajutoare sociale in numerar			20.000	20.000	6.754	6.754	6.754	6.754	6.754				
	57	02	03			Tichete de cresa si tichete sociale pentru gradinita			10.000	10.000	3.204	3.204	3.204	3.204	3.204				
6502	59					TITLUL XI ALTE CHELTUIELI			10.000	10.000	3.550	3.550	3.550	3.550	3.550				
	59	01				Burse			4.000	4.000	3.120	3.120	3.120	3.120	3.120				
	70					CHELTUIELI DE CAPITAL			4.000	4.000	3.120	3.120	3.120	3.120	3.120				
	71					TITLUL XIII ACTIVE NEFINANCIARE			273.000	2.788.400	2.441.298	2.441.298	2.441.298	2.441.298	250				
	71	01				Active fixe			273.000	2.788.400	2.441.298	2.441.298	2.441.298	2.441.298	250				
	71	01	01			Constructii			273.000	2.788.400	2.441.298	2.441.298	2.441.298	2.441.298	250				
	71	01	30			Alte active fixe			273.000	2.753.400	2.408.906	2.408.906	2.408.906	2.408.906	250				


Capi- tol	Sub- capi- tol	Pa- ra- graf	Gru- pa / Titlu	Ar- ti- col	Ali- ne- at	Denumire indicator	Credite de angajament		Credite bugetare		Angajamente bugetare	Angajamente legale	Plati efectuate	Angajamente legale de platit	Cheltuieli efective
							initiale	definitive	initiale	definitive					
A						B	1	2	3	4	5	6	7	8=6-7	9
8002			20	01	30	Alte bunuri si servicii pentru intretinere si functionare			2.000	2.000	1.859	1.859	1.859	1.859	1.758
8002			20	05		Bunuri de natura obiectelor de inventar			3.000	3.000	2.271	2.271	2.271	2.271	501
8402			20	05	30	Alte obiecte de inventar			3.000	3.000	2.271	2.271	2.271	2.271	501
						TRANSPORTURI									
						TRANSPORTURI			2.645.620	5.964.620	4.048.790	4.024.876	4.024.876	4.024.876	145.146
			01			CHELTUIELI CURENTE			2.366.920	2.388.920	1.319.812	1.295.898	1.295.898	1.295.898	145.146
			10			TITLUL I CHELTUIELI DE PERSONAL			66.220	66.220	66.220	42.306	42.306	42.306	42.924
			10	01		Cheptuile salariale in bani			61.720	61.720	61.720	39.955	39.955	39.955	40.555
			10	01	01	Salarii de baza			55.800	55.800	55.800	37.354	37.354	37.354	37.607
			10	01	17	Indemnizatii de hrana			5.920	5.920	5.920	2.601	2.601	2.601	2.948
			10	02		Cheptuile salariale in natura			2.900	2.900	2.900	1.450	1.450	1.450	1.450
			10	02	06	Vouchere de vacanta			2.900	2.900	2.900	1.450	1.450	1.450	1.450
			10	03		Contributii			1.600	1.600	1.600	901	901	901	919
			10	03	07	Contributia asiguratorie pentru munca			1.600	1.600	1.600	901	901	901	919
			20			TITLUL II BUNURI SI SERVICII			80.000	102.000	100.831	100.831	100.831	100.831	102.222
			20	01		Bunuri si servicii			80.000	102.000	100.831	100.831	100.831	100.831	102.222
			20	01	05	Carburanti si lubrifianti			25.000	25.000	24.615	24.615	24.615	24.615	26.006
			20	01	30	Alte bunuri si servicii pentru intretinere si functionare			55.000	77.000	76.216	76.216	76.216	76.216	76.216
8402			58			TITLUL X PROIECTE CU FINANTARE DIN FONDURI EXTERNE NERAMBURSABILE			2.220.700	2.220.700	1.152.761	1.152.761	1.152.761	1.152.761	76.216
						CADRULUI FINANCIAR 2014-2020									
8402			58	04		Programe din Fondul European Agricol de Dezvoltare Rurala (FEADR)			2.220.700	2.220.700	1.152.761	1.152.761	1.152.761	1.152.761	76.216
8402			58	04	02	Finantarea externa nerambursabila			2.220.700	2.220.700	1.152.761	1.152.761	1.152.761	1.152.761	76.216

Capi- tol	Sub- capi- tol	Pa- ra- graf	Gr- pa / Titlu	Ar- ti- col	Al- ne- at	Denumire indicator	Credite de angajament		Credite bugetare		Angajamente bugetare	Angajamente legale	Plati efectuate	Angajamente legale de platit	Cheltuieli efective
							initiale	definitive	initiale	definitive					
A						B	1	2	3	4	5	6	7	8=6-7	9
8402		70				CHELTUIELI DE CAPITAL			278.700	3.575.700	2.728.978	2.728.978	2.728.978	2.728.978	
		71				TITLUL XIII ACTIVE NEFINANCIARE			278.700	3.575.700	2.728.978	2.728.978	2.728.978	2.728.978	
		71	01			Active fixe			278.700	3.575.700	2.728.978	2.728.978	2.728.978	2.728.978	
		71	01	01		Constructii			268.700	3.530.700	2.728.978	2.728.978	2.728.978	2.728.978	
		71	01	02		Masini, echipamente si mijloace de transport			10.000	10.000					
8402		71	01	30		Alte active fixe (inclusiv reparatii capitale)				35.000					

Conducatorul institutiei:
Conducatorul compartimentului
financiar-contabil

Stefan

Stefan

Stefan

Stefan

CONTUL DE EXECUTIE AL BUGETULUI LOCAL - CHELTUIELI
SECTIUNEA DE FUNCTIONARE
31.12.2019

Capi- tol	Sub- capi- tol	Pa- ra- gra- ful	Ar- ti- col	Al- ne- at	Denumire indicator	Credite de angajament		Credite bugetare		Angajamente bugetare	Angajamente legale	Plati efectuate	Angajamente legale de platit	Cheltuieli efective					
						1	2	3	4						5	6	7	8=6-7	9
5002		A			B	1	2	3	4	5	6	7	8=6-7	9					
	01				TOTAL CHELTUIELI	2.678.280		2.678.280	2.942.580	2.766.359	2.476.313	2.476.313		2.499.871					
	10				CHELTUIELI CURENTE	2.678.280		2.678.280	2.942.580	2.789.547	2.499.501	2.499.501		2.499.871					
	10	01			TITLUL I CHELTUIELI DE PERSONAL	1.978.530		1.978.530	2.090.980	2.090.980	1.800.934	1.800.934		1.824.818					
	10	01	01		Cheltuieli salariale in bani	1.874.700		1.874.700	1.992.400	1.992.400	1.737.202	1.737.202		1.760.408					
	10	01	01	12	Salarii de baza	1.635.910		1.635.910	1.764.810	1.764.810	1.535.885	1.535.885		1.555.474					
	10	01	01	12	Indemnizatii platite unor persoane din afara unitatii	99.120		99.120	99.120	99.120	96.137	96.137		88.537					
	10	01	01	17	Indemnizatii de hrana	139.670		139.670	128.470	128.470	105.180	105.180		116.397					
	10	02			Cheltuieli salariale in natura	60.180		60.180	55.730	55.730	26.850	26.850		26.850					
	10	02	06		Vouchere de vacanta	60.180		60.180	55.730	55.730	26.850	26.850		26.850					
	10	03			Contributii	43.650		43.650	42.850	42.850	36.882	36.882		37.560					
	10	03	07		Contributia asiguratorie pentru munca	43.650		43.650	42.850	42.850	36.882	36.882		37.560					
	20				TITLUL II BUNURI SI SERVICII	492.350		492.350	639.200	572.885	572.885	572.885		549.371					
	20	01			Bunuri si servicii	357.520		357.520	455.670	405.514	405.514	405.514		399.782					
	20	01	01		Furnituri de birou	1.800		1.800	1.800	1.763	1.763	1.763		1.939					
	20	01	02		Materiale pentru curatenie	3.800		3.800	3.800	2.853	2.853	2.853		2.853					
	20	01	03		Incaltzit, iluminat si forta motrica	86.700		86.700	102.050	81.995	81.995	81.995		66.411					
	20	01	04		Apa, canal si salubritate	5.800		5.800	5.800	3.451	3.451	3.451		2.748					
	20	01	05		Carburanti si lubrifianti	42.300		42.300	40.300	39.521	39.521	39.521		36.137					
	20	01	07		Transport	28.000		28.000	28.000	27.949	27.949	27.949		27.949					
	20	01	08		Posta, telecomunicatii, radio, tv, internet	11.200		11.200	11.700	10.696	10.696	10.696		10.335					
	20	01	09		Materiale si prestari de servicii cu caracter functional	14.400		14.400	14.400	14.280	14.280	14.280		19.447					
	20	01	30		Alte bunuri si servicii pentru intretinere si functionare	163.520		163.520	247.820	223.006	223.006	223.006		231.963					

Capi- tol	Sub- capi- tol	Pa- ra- graf	Gru- pa / Titlu	Ar- ti- col	Al- ne- at	Denumire indicator	Credite de angajament		Credite bugetare		Angajamente bugetare	Angajamente legale	Plati efectuate	Angajamente legale de platit	Cheltuieli efective
							initiale	definitive	initiale	definitive					
A							1	2	3	4	5	6	7	8=6-7	9
						B									
	20	02				Reparatii curente			6.200		6.149		6.149		6.747
	20	05				Bunuri de natura obiectelor de inventar			20.260	8.260	19.501		19.501		1.121
	20	05	01			Uniforme si echipament									50
	20	05	30			Alte obiecte de inventar			20.260		19.501		19.501		1.071
	20	06				Deplasari, detasari, transferari			8.400	8.400	6.763		6.763		6.763
	20	06	01			Deplasari interne, detasari, transferari			8.400	8.400	6.763		6.763		6.763
	20	12				Consultanta si experiza			20.500	20.500	20.400		20.400		20.400
	20	13				Pregatire profesionala			1.200	1.200	676		676		676
	20	30				Alte cheltuieli			76.470	76.470	113.882		113.882		113.882
	20	30	01			Reclama si publicitate			3.000	3.000	2.187		2.187		2.187
	20	30	30			Alte cheltuieli cu bunuri si servicii			73.470	73.470	111.695		111.695		111.695
	50					TITLUL V FONDURI DE REZERVA			12.000	12.000					
	50	04				Fond de rezerva bugetara la dispozitia autoritatilor locale									
	57					TITLUL VIII ASISTENTA SOCIALA			12.000	12.000					
	57	02				Ajutoare sociale			121.400	121.400	101.662		101.662		101.662
	57	02	01			Ajutoare sociale in numerar			121.400	121.400	101.662		101.662		101.662
	57	02	03			Tichete de cresa si tichete sociale pentru gradinita			111.400	111.400	98.112		98.112		98.112
	59					Burse			10.000	10.000	3.550		3.550		3.550
	59	01				TITLUL XI ALTE CHELTUIELI			74.000	74.000	24.020		24.020		24.020
	59	12				Sustinerea cultelor			4.000	4.000	3.120		3.120		3.120
	84					PLATI EFECTUATE IN ANII PRECEDENTI SI RECUPERATE IN ANUL CURENT			70.000	70.000	20.900		20.900		20.900
	85					TITLUL XIX PLATI EFECTUATE IN ANII PRECEDENTI SI RECUPERATE					-23.188		-23.188		-23.188

Capi- tol	Sub- capi- tol	Pa- ra- gra- ful	Gru- pa / Titlu	Ar- ti- col	Ali- ne- at	Denumire indicator	Credite de angajament		Credite bugetare		Angajamente bugetare	Angajamente legale	Plati efectuate	Angajamente legale de platit	Cheltuieli efective
							initiale	definitive	initiale	definitive					
A						B	1	2	3	4	5	6	7	8=6-7	9
						internet					2.324	2.324	2.324		2.324
	20	01	09			Materiale si prestari de servicii cu caracter functional			2.400	2.900	2.324	2.324	2.324		2.324
	20	01	30			Alte bunuri si servicii pentru intretinere si functionare			14.400	14.400	14.280	14.280	14.280		14.280
	20	02				Reparatii curente			46.000	54.800	51.974	51.974	51.974		51.974
	20	05				Bunuri de natura obiectelor de inventar									
	20	05	30			Alte obiecte de inventar									
	20	06				Deplasari, detasari, transferari			8.400	8.400	6.763	6.763	6.763		6.763
	20	06	01			Deplasari interne, detasari, transferari			8.400	8.400	6.763	6.763	6.763		6.763
	20	12				Consultanta si expertiza			20.500	20.500	20.400	20.400	20.400		20.400
	20	13				Pregatire profesionala			20.000	20.000					
	20	30				Alte cheltuieli			3.000	4.500	2.187	2.187	2.187		2.187
	20	30	01			Reclama si publicitate			3.000	4.500	2.187	2.187	2.187		2.187
	84					PLATI EFECTUATE IN ANII PRECEDENTI SI RECUPERATE IN ANUL CURENT					-23.188	-23.188	-23.188		-23.188
	85					Titlul XIX PLATI EFECTUATE IN ANII PRECEDENTI SI RECUPERATE IN ANUL CURENT					-23.188	-23.188	-23.188		-23.188
	85	01				Plati efectuate in anii precedenti si recuperate in anul curent					-23.188	-23.188	-23.188		-23.188
	85	01	01			Plati efectuate in anii precedenti si recuperate in anul curent (SF)					-23.188	-23.188	-23.188		-23.188
5402						ALTE SERVICII PUBLICE GENERALE			12.000	12.000					12.000
	01					CHELTUIELI CURENTE			12.000	12.000					12.000
	50					TITLUL V FONDURI DE REZERVA			12.000	12.000					12.000

Capi- tol	Sub- capi- tol	Pa- ra- graf	Gru- pa / Titlu col	Ali- ne- at	Denumire indicator	Credite de angajament		Credite bugetare		Angajamente bugetare	Angajamente legale	Plati efectuate	Angajamente legate de platit	Cheltuieli efective	
						initiale	definitive	initiale	definitive						
A					B	1	2	3	4	5	6	7	8=6-7	9	
					internet				8.000	8.000	7.628	7.628		7.628	7.267
	20	01	30		Alte bunuri si servicii pentru intretinere si functionare				37.000	44.460	44.460	44.460		44.460	36.224
	20	02			Reparatii curente				6.200	6.149	6.149	6.149		6.149	6.149
	20	05			Bunuri de natura obiectelor de inventar				12.000	11.980	11.980	11.980		11.980	50
	20	05	01		Uniforme si echipament										50
	20	05	30		Alte obiecte de inventar				12.000	11.980	11.980	11.980		11.980	50
	20	13			Pregatire profesionala				1.200	1.200	676	676		676	676
	57				TITLUL VIII ASISTENTA SOCIALA				20.000	20.000	6.754	6.754		6.754	6.754
	57	02			Ajutoare sociale				20.000	20.000	6.754	6.754		6.754	6.754
	57	02	01		Ajutoare sociale in numerar				10.000	10.000	3.204	3.204		3.204	3.204
	57	02	03		Tichete de cresa si tichete sociale pentru gradinita				10.000	10.000	3.550	3.550		3.550	3.550
	59				TITLUL XI ALTE CHELTUIELI				4.000	4.000	3.120	3.120		3.120	3.120
	59	01			Burse				4.000	4.000	3.120	3.120		3.120	3.120
6702					CULTURA, RECREERE SI RELIGIE				125.290	95.290	75.335	73.931		73.931	74.647
	01				CHELTUIELI CURENTE				125.290	95.290	75.335	73.931		73.931	74.647
	10				TITLUL I CHELTUIELI DE PERSONAL				52.290	52.290	50.886	50.886		50.886	51.602
	10	01			Cheltuieli salariale in bani				49.670	49.670	48.332	48.332		48.332	49.028
	10	01	01		Salarii de baza				45.850	45.850	45.846	45.846		45.846	46.195
	10	01	17		Indemnizatii de hrana				3.820	3.820	2.486	2.486		2.486	2.833
	10	02			Cheltuieli salariale in natura				1.450	1.450	1.450	1.450		1.450	1.450
	10	02	06		Vouchere de vacanta				1.450	1.450	1.450	1.450		1.450	1.450
	10	03			Contributii				1.170	1.170	1.104	1.104		1.104	1.124
	10	03	07		Contributia asiguratorie pentru munca				1.170	1.170	1.104	1.104		1.104	1.124
	20				TITLUL II BUNURI SI SERVICII				3.000	3.000	2.145	2.145		2.145	2.145


Capi- tol	Sub- capi- tol	Pa- ra- graf	Gru- pa / Titlu	Ar- fi- col	Al- ne- at	Denumire indicator	Credite de angajament		Credite bugetare		Angajamente bugetare	Angajamente legale	Plati efectuate	Angajamente legale de platit	Cheltuieli efective	
							1	2	3	4						5
7000	02					B										
						Partea IV-a SERVICII SI DEZVOLTARE PUBLICA, LOCUINTE, MEDIU SI APE LOCUINTE, SERVICII SI DEZVOLTARE PUBLICA CHELTUIELI CURENTE TITLUL I CHELTUIELI DE PERSONAL Cheltuieli salariale in bani Salarii de baza Indemnizatii de hrana Cheltuieli salariale in natura Vouchere de vacanta Contributii Contributia asiguratorie pentru munca TITLUL II BUNURI SI SERVICII Bunuri si servicii Incalzita, iluminat si forta motrica Carburanti si lubrifianti Alte bunuri si servicii pentru intretinere si functionare Bunuri de natura obiectelor de inventar Alte obiecte de inventar PROTECTIA MEDIULUI CHELTUIELI CURENTE TITLUL II BUNURI SI SERVICII Alte cheltuieli Alte cheltuieli cu bunuri si servicii Partea V-a ACTIUNI ECONOMICE										
			01		01		454.820		535.170	510.848	484.920	484.920	484.920	490.235		
			10		17		381.350		412.700	399.153	373.225	373.225	373.225	378.540		
			10	01	01		381.350		412.700	399.153	373.225	373.225	373.225	378.540		
			10	01	01		309.590		307.590	307.590	281.662	281.662	281.662	288.246		
			10	01	01		291.170		289.170	289.170	265.711	265.711	265.711	272.111		
			10	01	01		263.850		268.850	268.850	247.516	247.516	247.516	251.592		
			10	01	17		27.320		20.320	20.320	18.195	18.195	18.195	20.519		
			10	02	06		11.600		11.600	11.600	10.150	10.150	10.150	10.150		
			10	02	06		11.600		11.600	11.600	10.150	10.150	10.150	10.150		
			10	03	03		6.820		6.820	6.820	5.801	5.801	5.801	5.985		
			10	03	07		6.820		6.820	6.820	5.801	5.801	5.801	5.985		
			20	01	07		71.760		105.110	91.563	91.563	91.563	91.563	90.294		
			20	01	03		66.500		99.850	86.313	86.313	86.313	86.313	90.294		
			20	01	05		45.000		60.350	47.044	47.044	47.044	47.044	47.044		
			20	01	30		5.000		5.000	4.886	4.886	4.886	4.886	1.432		
			20	05	30		16.500		34.500	34.383	34.383	34.383	34.383	41.818		
			20	05	30		5.260		5.260	5.250	5.250	5.250	5.250	5.250		
			20	05	30		5.260		5.260	5.250	5.250	5.250	5.250	5.250		
7402			01				73.470		122.470	111.695	111.695	111.695	111.695	111.695		
			20				73.470		122.470	111.695	111.695	111.695	111.695	111.695		
			20	30			73.470		122.470	111.695	111.695	111.695	111.695	111.695		
			20	30	30		73.470		122.470	111.695	111.695	111.695	111.695	111.695		
			20	30	30		73.470		122.470	111.695	111.695	111.695	111.695	111.695		
8000	02						200.800		222.800	220.615	192.731	192.731	192.731	191.163		

Capi- tol	Sub- capi- tol	Pa- ra- graf	Gru- pa / Titlu col	Ali- ne- at	Denumire indicator	Credite de angajament		Credite bugetare		Angajamente bugetare	Angajamente legale	Plati efectuate	Angajamente legale de platit	Cheltuieli efective
						initiale	definitive	initiale	definitive					
A					B	1	2	3	4	5	6	7	8=6-7	9
8002					ACTIUNI GENERALE ECONOMICE, SI DE MUNCA									
	01				CHELTUIELI CURENTE			54.580	54.580	53.564	49.594	49.594		46.017
	10				TITLUL I CHELTUIELI DE PERSONAL			54.580	54.580	53.564	49.594	49.594		46.017
	10	01			Cheltuieli salariale in bani			45.780	45.780	45.780	41.810	41.810		41.242
	10	01	01		Salarii de baza			43.430	43.430	43.430	39.646	39.646		39.143
	10	01	17		Indemnizatii de hrana			40.300	40.300	40.300	37.494	37.494		36.991
	10	02			Cheltuieli salariale in natura			3.130	3.130	3.130	2.152	2.152		2.152
	10	02	06		Vouchere de vacanta			1.450	1.450	1.450	1.450	1.450		1.450
	10	03			Contributii			900	900	900	714	714		649
	10	03	07		Contributia asiguratorie pentru munca			900	900	900	714	714		649
	20				TITLUL II BUNURI SI SERVICII			8.800	8.800	7.784	7.784	7.784		4.775
	20	01			Bunuri si servicii			5.800	5.800	5.513	5.513	5.513		4.274
	20	01	05		Carburanti si lubrifianti			3.800	3.800	3.654	3.654	3.654		1.826
	20	01	09		Materiale si prestari de servicii cu caracter functional									690
	20	01	30		Alte bunuri si servicii pentru intretinere si functionare			2.000	2.000	1.859	1.859	1.859		1.758
	20	05			Bunuri de natura obiectelor de inventar			3.000	3.000	2.271	2.271	2.271		501
	20	05	30		Alte obiecte de inventar			3.000	3.000	2.271	2.271	2.271		501
8402					TRANSPORTURI			146.220	168.220	167.051	143.137	143.137		145.146
	01				CHELTUIELI CURENTE			146.220	168.220	167.051	143.137	143.137		145.146
	10				TITLUL I CHELTUIELI DE PERSONAL			66.220	66.220	66.220	42.306	42.306		42.924
	10	01			Cheltuieli salariale in bani			61.720	61.720	61.720	39.955	39.955		40.555
	10	01	01		Salarii de baza			55.800	55.800	55.800	37.354	37.354		37.607
	10	01	17		Indemnizatii de hrana			5.920	5.920	5.920	2.601	2.601		2.948

Capi- toi	Sub- pa- ra- graf	Pa- ra- gra- ful	Ar- ti- col	Al- ne- at	Denumire indicator	Credite de angajament		Credite bugetare		Angajamente legale	Plati efectuate	Angajamente legale de platit	Cheltuieli efective	
						initiale	definitive	initiale	definitive					
A					B	1	2	3	4	5	6	7	8=6-7	9
	10	02			Cheltuieli salariale in natura			2.900	2.900	2.900	1.450	1.450	1.450	1.450
	10	02	06		Vouchere de vacanta			2.900	2.900	2.900	1.450	1.450	1.450	1.450
	10	03			Contributii			1.600	1.600	1.600	901	901	901	919
	10	03	07		Contributia asiguratorie pentru munca			1.600	1.600	1.600	901	901	901	919
	20				TITLUL II BUNURI SI SERVICII			80.000	102.000	100.831	100.831	100.831	100.831	102.222
	20	01			Bunuri si servicii			80.000	102.000	100.831	100.831	100.831	100.831	102.222
	20	01	05		Carburanti si lubrifianti			25.000	25.000	24.615	24.615	24.615	24.615	26.006
	20	01	30		Alte bunuri si servicii pentru intretinere si functionare excedenti/deficit seci funct			55.000	77.000	76.216	76.216	76.216	76.216	76.216


Conducatorul institutiei,

Dulgheru Stefan



Conducatorul compartimentului
financiar-contabil

Albot Lucra



Capi- tol	Sub- capi- tol	Pa- ra- graf	Gru- pa / Titlu	Ar- fi- col	Al- ne- at	Denumire indicator	Credite de angajament		Credite bugetare		Angajamente legale	Plati efectuate	Angajamente legale de platit	Cheltuieli efective	
							initiale	definitive	initiale	definitive					
						A	1	2	3	4	5	6	7	8-6-7	9
			71	01	30	B	Alte active fixe (inclusiv reparatii capitale)		20.000	20.000					
6500	02					Partea III-a CHELTUIELI SOCIAL-CULTURALE			293.000	2.808.400	2.441.298	2.441.298	2.441.298		423.418
6502						INVATAMANT			273.000	2.788.400	2.441.298	2.441.298	2.441.298		250
			70			CHELTUIELI DE CAPITAL			273.000	2.788.400	2.441.298	2.441.298	2.441.298		250
			71			TITLUL XIII ACTIVE NEFINANCIARE			273.000	2.788.400	2.441.298	2.441.298	2.441.298		250
			71	01		Active fixe			273.000	2.788.400	2.441.298	2.441.298	2.441.298		250
			71	01	01	Constructii			273.000	2.788.400	2.441.298	2.441.298	2.441.298		250
			71	01	30	Alte active fixe			273.000	2.753.400	2.408.906	2.408.906	2.408.906		250
6702						(inclusiv reparatii capitale)				35.000	32.392	32.392	32.392		
						CULTURA, RECREERE SI RELIGIE			20.000	20.000					
			70			CHELTUIELI DE CAPITAL			20.000	20.000					
			71			TITLUL XIII ACTIVE NEFINANCIARE			20.000	20.000					
			71	01		Active fixe			20.000	20.000					
			71	01	01	Constructii			20.000	20.000					
			71	01	30	Alte active fixe			10.000	10.000					
						(inclusiv reparatii capitale)			10.000	10.000					
6802						ASIGURARI SI ASISTENTA SOCIALA									423.168
			70			CHELTUIELI DE CAPITAL									423.168
			71			TITLUL XIII ACTIVE NEFINANCIARE									423.168
			71	01		Active fixe									423.168
			71	01	01	Constructii									423.168
7000	02					Partea IV-a SERVICII SI DEZVOLTARE									
						PUBLICA, LOCUINTE, MEDIU SI APE			45.000	45.000	25.779	25.779	25.779	25.779	23.487
7002						LOCUINTE, SERVICII SI DEZVOLTARE PUBLICA			45.000	45.000	25.779	25.779	25.779	25.779	23.487
			70			CHELTUIELI DE CAPITAL			45.000	45.000	25.779	25.779	25.779	25.779	23.487

Capi- tol	Sub- capitol	Pa- ra- graf	Gr- pa / Titlu	Ar- ti- col	Al- ne- at	Denumire indicator	Credite de angajament		Credite bugetare		Angajamente legale	Plati efectuate	Angajamente legale de platit	Cheltuieli efective	
							initiale	definitive	initiale	definitive					
A						B	1	2	3	4	5	6	7	8=6-7	9
						TITLUL XIII ACTIVE NEFINANCIARE									
			71	01		Active fixe	45.000		45.000		25.779	25.779	25.779	23.487	
			71	01	01	Constructii	45.000		45.000		25.779	25.779	25.779	23.487	
			71	01	02	Masini, echipamente si mijloace de transport	45.000		45.000		25.779	25.779	25.779	13.511	
8000	02					Partea V-a ACTIUNI ECONOMICE	2.499.400		5.796.400		3.881.739	3.881.739	3.881.739	9.976	
8402			01			TRANSPORTURI	2.499.400		5.796.400		3.881.739	3.881.739	3.881.739		
			58			CHELTUIELI CURENTE	2.220.700		2.220.700		1.152.761	1.152.761	1.152.761		
						TITLUL X PROIECTE CU FINANTARE DIN FONDURI EXTERNE NERAMBURSABILE									
						CADRULUI FINANCIAR 2014-2020									
			58	04		Programe din Fondul European Agricol de Dezvoltare Rurala (FEADR)	2.220.700		2.220.700		1.152.761	1.152.761	1.152.761		
			58	04	02	Finantarea externa nerambursabila	2.220.700		2.220.700		1.152.761	1.152.761	1.152.761		
			70			CHELTUIELI DE CAPITAL	278.700		3.575.700		2.728.978	2.728.978	2.728.978		
			71			TITLUL XIII ACTIVE NEFINANCIARE	278.700		3.575.700		2.728.978	2.728.978	2.728.978		
			71	01		Active fixe	278.700		3.575.700		2.728.978	2.728.978	2.728.978		
			71	01	01	Constructii	278.700		3.575.700		2.728.978	2.728.978	2.728.978		
			71	01	02	Masini, echipamente si mijloace de transport	268.700		3.530.700		2.728.978	2.728.978	2.728.978		
			71	01	30	Alte active fixe	10.000		10.000						
9902						(inclusiv reparatii capitale) excedent/deficit sect deza	-2.677.400		-2.677.400					-1.331.287	



Conducatorul compartimentului financiar-contabil


[Handwritten signature]

CONTUL DE EXECUTIE AL INSTITUTIILOR PUBLICE FINANTATE
DIN VENITURI PROPRII SI SUBVENTII DIN BUGETUL LOCAL - CHELTUIELI
31.12.2019

Capi- tol	Sub- capi- tol	Pa- ra- graf	Gru- pa / Titlu	Ar- ti- col	Ali- ne- at	Denumire indicator	Credite de angajament				Credite bugetare			Pag. 1 - lei-			
							initiale	definitive	1	2	3	4	5	6	7	Angajamente legale de platit	Cheltuieli efective
B																	
5010						TOTAL CHELTUIELI DIN VENITURI PROPRII SI SUBVENTII											9
5010						TOTAL CHELTUIELI DIN VENITURI PROPRII SI SUBVENTII											
8310						AGRICULTURA, SILVICULTURA, SI VANATOARE					10.000	10.000					
8310						AGRICULTURA, SILVICULTURA, SI VANATOARE					10.000	10.000					
8310 03						Agricultura					10.000	10.000					
						Alte cheltuieli in domeniul agriculturii					10.000	10.000					
30																	

DETALIEREA CHELTUIELILOR
INSTITUTII PUBLICE FINANTATE DIN VENITURI PROPRII
SI SUBVENTII DIN BUGETUL LOCAL
31.12.2019

Capi- tol	Sub- capi- tol	Pa- ra- graf	Ar- hi- col	Ar- hi- col	Denumire indicator	Credite de angajament		Credite bugetare		Angajamente legale	Plati efectuate	Angajamente legale de platit	Cheltuieli efective	
						initiale	definitive	initiale	definitive					
A						1	2	3	4	5	6	7	8=6-7	9
B						1	2	3	4	5	6	7	8=6-7	9
5010					TOTAL CHELTUIELI DIN VENITURI PROPRII									
5010					SI SUBVENTII			10.000	10.000					
5010	01				TOTAL CHELTUIELI DIN VENITURI PROPRII			10.000	10.000					
5010	20				SI SUBVENTII			10.000	10.000					
					CHELTUIELI CURENTE			10.000	10.000					
					TITLUL II BUNURI SI SERVICII			10.000	10.000					
	20	01			Bunuri si servicii			10.000	10.000					
	20	01	30		Alte bunuri si servicii pentru			10.000	10.000					
					intretinere si functionare			10.000	10.000					
8310					AGRICULTURA, SILVICULTURA,									
8310					SI VANATOARE									
8310	01				AGRICULTURA, SILVICULTURA,			10.000	10.000					
	20				SI VANATOARE			10.000	10.000					
	20	01			CHELTUIELI CURENTE			10.000	10.000					
	20	01			TITLUL II BUNURI SI SERVICII			10.000	10.000					
					Bunuri si servicii			10.000	10.000					
	20	01	30		Alte bunuri si servicii pentru			10.000	10.000					
					intretinere si functionare			10.000	10.000					



Conducatorul compartimentului
financiar-contabil

Nistor Leica

Nistor

DETALIEREA CHELTUIELILOR
INSTITUTII PUBLICE FINANTATE DIN VENITURI PROPRII
SI SUBVENTII DIN BUGETUL LOCAL
SECTIUNEA DE FUNCTIONARE
31.12.2019

Capi- tol	Sub- capi- tol	Pa- ra- graf	Gru- pa / Titlu	Ar- ti- col	Al- ne- at	Denumire indicator	Credite de angajament		Credite bugetare		Angajamente legale	Plati efectuate	Angajamente legale de platit	Pag. 1 - lei-		
							initiale	definitive	initiale	definitive						
A							1	2	3	4	5	6	7	8-6-7	9	
B																
5010						TOTAL CHELTUIELI DIN VENITURI PROPRII SI SUBVENTII										
	01					CHELTUIELI CURENTE			10.000	10.000						
	20					TITLUL II BUNURI SI SERVICII			10.000	10.000						
	20	01				Bunuri si servicii			10.000	10.000						
	20	01	30			Alte bunuri si servicii pentru intretinere si functionare			10.000	10.000						
8310						AGRICULTURA, SILVICULTURA, SI VANATOARE			10.000	10.000						
	01					CHELTUIELI CURENTE			10.000	10.000						
	20					TITLUL II BUNURI SI SERVICII			10.000	10.000						
	20	01				Bunuri si servicii			10.000	10.000						
	20	01	30			Alte bunuri si servicii pentru intretinere si functionare			10.000	10.000						
9910	96					excedent/deficit - sect funct			10.000	10.000						

Conducatorul institutiei,

Dub...
...



Conducatorul compartimentului
financiar-contabil

...
...