

BILANT
30.06.2020

pag.: 1 - lei -

COD	DENUMIRE INDICATORI	SOLD LA INCEPUTUL PERIOADEI	SOLD LA SFARSITUL PERIOADEI
0100			
01003	1.Active fixe necorporale (ct.2030000+2050000+2060000+2080100+2080200+2330000-2800300-2800500-2800801-2800809-2900400-2900500-2900801-2900809-2930100*)		
01004	2.Instalatii tehnice, mijloace de transport, animale, plantatii, mobilier, aparatura birotica si alte active corporale (ct.2130100+2130200+2130300+2130400+2140000+2310000-2810301-2810302-2810303-2810304-2810400-2910301-2910302-2910303-2910304-2910400-2930200*)	84.385	87.885
1005	3.Terenuri si cladiri (ct.2110100+2110200+2120101+2120102+2120201+2120301+2120401+2120501+2120601+2120901+2310000-2810100-2810201-2810202-2810203-2810204-2810205-2810206-2810207-2810208-2910100-2910201-2910202-2910203-2910204-2910205-2910206-2910207-2910208-2930200)	282.960	282.960
0101		25.817.200	27.330.152
01015	7.TOTAL ACTIVE NECURENTE (rd.03+04+05+06+07+09)	26.184.545	27.700.997
01019	1.Stocuri (ct.3010000+3020100+3020200+3020300+3020400+3020500+3020600+3020700+3020800+3020900+3030100+3030200+3040100+3040200+3050100+3050200+3070000+3090000+3310000+3320000+3410000+3450000+3460000+3470000+3490000+3510100+3510200+3540100+3540500+3540600+3560000+3570000+3580000+3590000+3610000+3710000+3810000+/-3480000+/-3780000-3910000-3920100-3920200-3920300-3930000-3940100-3940500-3940600-3950100-3950200-3950300-3950400-3950600-3950700-3950800-3960000-3970100-3970200-3970300-3980000-4420803)		
0102	IMPOZIT PE PROFIT	310.670	294.785
1021	Creante din operatiuni comerciale, avansuri si alte decontari (ct.2320000+2340000+4090101+4090102+4110101+4110108+4130100+4180000+4250000+4280102+4610101+4610109+4730109**+4810101+4810102+4810103+4810900+4830000+4840000+4890101+4890301-4910100-4960100+5120800) din care:		
01022	Creante comerciale si avansuri (ct.2320000+2340000+4090101+4090102+4110101+4110108+4130100+4180000+4610101-4910100-4960100),din care:	179	179
01023	Creante bugetare (ct.4310100**+4310200**+4310300**+4310400**+4310500**+4310600**+4310700**+4370100**+4370200**+4370300**+4420400+4420802+4440000**+4460100**+4460200**+4480200+4610102+4610104+4630000+4640000+4650100+4650200+4660401+4660402+4660500+4660900+4810101**+4810102**+4810103**+4810900**-4970000), din care:	179	179
01024	Creantele bugetului general consolidat (ct.4630000+4640000+4650100+4650200+4660401+4660402+4660500+4660900-4970000)	2.037.066	3.046.599
01025	Creante din operatiuni cu fonduri externe nerambursabile si fonduri de la buget (ct.4500100+4500300+4500501+4500502+4500503+4500504+4500505+4500700+4510100+4510300+4510500+4530100+4540100+4540301+4540302+4540501+4540502+4540503+4540504+4550100+4550301+4550302+4550303+4560100+4560303+4560309+4570100+4570201+4570202+4570203+4570205+4570206+4570209+4570301+	2.037.066	3.046.599

COD	DENUMIRE INDICATORI	SOLD LA INCEPUTUL PERIOADEI	SOLD LA SFARSITUL PERIOADEI
01027	4570302+4570309+4580100+4580301+4580302+4610103+4730103**+4740000+4760000), din care: Imprumuturi pe termen scurt acordate (ct.2670101+2670102+2670103+2670104+2670105+2670108+2670601+2670602+2670603+2670604+2670605+2670609+4680101+4680102+4680103+4680104+4680105+4680106+4680107+4680108+4680109+4690103+4690105+4690106+4690108+4690109)	4.018.911	1.948.570
0103	Total circante curente (rd.21+23+25+27)		319.587
01030	Conturi la trezorerie, casa in lei.	6.056.156	5.314.935
01033	(ct.5100000+5120101+5120501+5130101+5130301+5130302+5140101+5140301+5140302+5150101+5150103+5150301+5150500+5150600+5160101+5160301+5160302+5170101+5170301+5170302+5200100+5210100+5210300+5230000+5250101+5250102+5250301+5250302+5250400+5260000+5270000+5280000+5290101+5290201+5290301+5290400+5290901+5310101+5410101+5500101+5520000+5550101+5550400+5570101+5580101+5580201+5590101+5600101+5600300+5600401+5610101+5610300+5620101+5620300+5620401+5710100+5710300+5710400+5740101+5740102+5740301+5740302+5740400+5750100+5750300+5750400-7700000)	1.921.752	3.773.162
01035	Conturi la institutii de credit, BNR, casa in valuta (ct.5110101+5110102+5120102+5120402+5120502+5130102+5130202+5140102+5140202+5150102+5150202+5150302+5160102+5160202+5170102+5170202+5290102+5290202+5290302+5290902+5310402+5410102+5410202+5500102+5550102+5550202+5570202+5580102+5580202+5580302+5580303+5590102+5590202+5600102+5600103+5600402+5610102+5610103+5620102+5620103+5620402)	1.858	1.858
0104	Total disponibilitati si alte valori (rd.33+33.1+35+35.1)	1.923.610	3.775.020
01045	7.TOTAL ACTIVE CURENTE (rd.19+30+31+40+41+41.1+42)	8.290.436	9.384.740
01046	8.TOTAL ACTIVE (rd.15+45)	34.474.981	37.085.737
0106			
01060	1.Datorii comerciale, avansuri si alte decontari (ct.2690100+4010100+4030100+4040100+4050100+4080000+4190000+4620101+4620109+4730109+4810101+4810102+4810103+4810900+4830000+4840000+4890201+5090000+5120800), din care:	1.940	5.462
01061	Datorii comerciale si avansuri (ct.4010100+4030100+4040100+4050100+4080000+4190000+4620101), din care:	1.940	5.462
01062	2.Datorii catre bugete (ct.4310100+4310200+4310300+4310400+4310500+4310600+4310700+4370100+4370200+4370300+4400000+4410000+4420300+4420801+4440000+4460100+4460200+4480100+4550501+4550502+4550503+4620109+4670100+4670200+4670300+4670400+4670500+4670900+4730109+4810900),din care:	64.559	58.152
010631	Contributii sociale (ct.4310100+4310200+4310300+4310400+4310500+4310600+4310700+4370100+4370200+4370300)	56.807	51.136


COD	DENUMIRE INDICATORI	SOLD LA INCEPUTUL PERIOADEI	SOLD LA SFARSITUL PERIOADEI
0107			
01070	4.Imprumuturi pe termen scurt-sume ce urmeaza a fi platite intr-o perioada de pana la un an (ct.5180601+5180603+5180604+5180605+5180606+5180608+5180609+5180800+5190101+5190102+5190103+5190104+5190105+5190106+5190107+5190108+5190109+5190110+5190180+5190190)		319.587
01072	6.Salariile angajatilor (ct.4210000+4230000+4260000+4270100+4270300+4280101)	83.633	84.837
01078	10.TOTAL DATORII CURENTE (rd.60+62+65+70+71+72+73+74+75)	150.132	468.038
01079	11.TOTAL DATORII (rd.58+78)	150.132	468.038
0108			
01080	12.ACTIVE NETE = TOTAL ACTIVE - TOTAL DATORII = CAPITALURI PROPRII (rd.80=rd.46-79=rd.90)	34.324.849	36.617.699
01084	1.Rezerve, fonduri (ct.1000000+1010000+1020101+1020102+1020103+1030000+ 1040101+1040102+1040103+1050100+1050200+1050300+1050400+1050500+/-1060000+1060000+1320000+1330000)	17.280.917	17.280.917
01085	2.Rezultatul reportat (ct.1170000-sold creditor)	7.554.795	16.196.409
01087	4.Rezultatul patrimonial al exercitiului (ct.1210000-sold creditor)	9.489.137	3.140.373
0109			
01090	6.TOTAL CAPITALURI PROPRII (rd.84+85-86+87-88)	34.324.849	36.617.699

Conducatorul institutiei

Dulgheru Stefan

Conducatorul compartimentului
financiar-contabil

Nistor Lucian



CONTUL DE REZULTAT PATRIMONIAL


30.06.2020

pag.: 1 - lei -

COD	DENUMIRE INDICATORI	An precedent	An curent
0200			
02002	1.Venituri din impozite, taxe, contributii de asigurari si alte venituri ale bugetelor (ct.7300100+7300200+7300201+7300202+7300203+7310100+7310200+7320100 +		
	7330000+7340000+7350100+7350200+7350300+7350400+7350500+7350600+ 7350601+7350602+7360100+7390000+7450100+ 7450200+7450300+7450400+ 7450500+7450700+7450900+7460100+7460200+7460300+7460900)	1.951.391	2.577.878
02004	3.Finantari, subventii, transferuri, alocatii bugetare cu destinatie speciala (ct.7510500+7710000+7720100+7720200+7740100+7740200+7750000+ 7760000+7780000+7790101+7790109)	1.341.497	1.522.901
02005	4.Alte venituri operationale (ct.7140000+7180000+7500000+7500100+7500200 +7510300+7510400+7810200+7810300+7810401+7810402+7770000)	108.331	215.696
02006	TOTAL VENITURI OPERATIONALE (rd.02+03+04+05)	3.401.219	4.316.475
02008	1.Salarii si contributiile sociale aferente angajatilor (ct.6410000+6420000+6450100+ 6450200+6450300+6450400+6450500+6450600+6450700+6450800+6460000+ 6470000)	880.343	890.882
02009	2.Subventii si transferuri (ct.6700000+6710000+6720000+6730000+6740000+ 6750000+6760000+6770000+6780000+6790000)	37.250	77.620
0201			
02010	3.Stocuri, consumabile, lucrari si servicii executate de terti (ct.6010000+6020100+ 6020200+6020300+6020400+6020500+6020600+6020700+6020800+6020900+ 6030000+6060000+6070000+6080000+6090000+6100000+6110000+6120000+ 6130000+6140000+6220000+6230000+6240100+6240200+6260000+6270000+ 6280000+6290100)	167.117	208.553
02011	4.Cheltuieli de capital, amortizari si provizioane (ct.6810100+ 6810200+6810300+6810401+6810402+6820101+6820109+ 6820200+6890100+6890200)	125	125
02013	TOTAL CHELTUIELI OPERATIONALE (rd.08+09+10+11+12)	1.084.835	1.177.180
02015	- EXCEDENT (rd.06-rd.13)	2.316.384	3.139.295
0202			
02023	- EXCEDENT (rd.15+20-16-21)	2.316.384	3.139.295
02025	VIII. VENITURI EXTRAORDINARE (ct.7910000)	133	1.078
02028	- EXCEDENT (rd.25-rd.26)	133	1.078
020292	- EXCEDENT (rd.23+28-24-29)	2.316.517	3.140.373
0203			
02031	- EXCEDENT (rd.29.2-29.4)	2.316.517	3.140.373

Conducatorul institutiei

Delghem Stefan



Conducatorul compartimentului
financiar- contabil

Nistor Lucra

Nistor

Situatia activelor si datoriilor institutiilor publice
din administratia locala
30.06.2020


pag.: 1 - lei -

COD	DENUMIRE INDICATORI	Sold la inceputul anului	Sold la sfarsitul perioadei
1800			
18005	Disponibilitati in lei ale institutiilor publice locale si ale institutiilor publice de subordonare locala, la trezorerii (ct.5100000+5120101+5120501+5150101+5150103+5150500+5150600+5160101+5160301+5160302+5170101+5170301+5170302+5210100+5210300+5280000+5290201+5290301+5290400+5290901+5410101+5500101+ 5520000+5550101+5570101+5580101+5580201+5600101+5600300+5610101+5610300+5620101+5620300-7700000), din care:		
18008	Total (in baze cash) (rd.04+05)	1.921.752	3.773.162
1801		1.921.752	3.773.162
18010	Total (in baze accrual)(rd.08+09)	1.921.752	3.773.162
18032	Disponibilitati ale institutiilor publice locale si ale institutiilor de subordonare locala la institutiile de credit rezidente (ct.5110101+5110102+5120102+5120402+5120502+5150102+5150202+5160102+5160202+5170102+5170202+5290202+5290302+5290902+5500102+5550102+5550202+5570202+5580102+5580302+5600102+5600103+5610102+5610103+5620102+5620103), din care:		
18036	Total (in baze cash) (rd.32+35)	1.858	1.858
18038	Total (in baze accrual) (rd.36+37)	1.858	1.858
1816		1.858	1.858
18165	Creante comerciale curente legate de livrari de bunuri si servicii de catre autoritatile locale sau de institutii subordonate acestora(ct.2320000+2340000+4090101+4090102+4110101+4110108+4130100+4180000+4610101-4910100-4960100) Total(rd.166+167+168+172)din care de la:		
18167	-de la societati nefinanciare (S11)	179	179
1817		179	179
18176	1.Creante ale bugetului local (ct.4640000-4970000). Total (rd.177+178+179+183), din care:		
77	- de la gospodariile populatie (S14)	2.037.066	3.046.599
1818		2.037.066	3.046.599
18185	Total creante (rd.176+184)	2.037.066	3.046.599
1819		2.037.066	3.046.599
18191	Sume de primit de la Autoritatea de Certificare / Autoritatile de Management / Agentiile de Plati - FONDURI EXTERNE NERAMBURSABILE POSTADERARE (ct.4580301)	4.018.911	1.948.570
1820			
18203	1.Sume datorate tertilor reprezentand garantii si cautiuni aflate in conturile institutiilor publice (ct.4280101+4280201+4620101+4620109).Total (rd.204+205+206), din care:		
18204	- salariatilor (gospodariile populatiei)(S143)	1.858	1.858
1826		1.858	1.858
182671	Sume primite din excedentul anului precedent pentru acoperirea golurilor temporare de casa si pentru finantarea cheltuielilor sectiunii de dezvoltare (ct.5190107+5190190)		
18268	Total(in baze cash)(rd.262+266+267+267.1)		319.587
1827			319.587
18275	Total (in baze accrual) (cash+dobanzi) (rd.268+274)		319.587
1832			319.587

COD	DENUMIRE INDICATORI	Sold la inceputul anului	Sold la sfarsitul perioadei
18320	Datoriile comerciale curente legate de livrari de bunuri si servicii (ct.4010100+4030100+ 4040100+4050100+4080000+4190000+4620101). Total (rd.321+322+326+327) din care catre:		
18321	-Societati nefinanciare (S11)	1.940	5.462
1833		1.940	5.462
18331	Datoriile institutiilor publice din administratia locala catre bugete (ct.4310100+4310200+4310300+4310400+4310500+4310600+4310700+4370100+4370200+4370300+4420300+4420801+4440000+4460100+4460200+4480100)	64.559	58.152
18332	Salariile angajatilor (ct.4210000+4230000+4260000+4270100+4270300+4280101)	83.633	84.837
18335	Total (rd.331+332+333+334)	148.192	142.989

Conducatorul institutiei

Dulgheru Stefan

Conducatorul compartimentului
financiar- contabil


Ristor Lucra

SITUATIA FLUXURILOR DE TREZORERIE la data de 30.06.2020

Denumirea indicatorului	Cod rand	TOTAL	5310101.	Buget de stat	Buget local	Sursa F - Institutiilor publice finantate integral din venituri proprii	Sursa G - Institutiilor publice finantate partial din venituri proprii	Sursa E - Activitati finantate din venituri proprii	5xx	5520000
1. Incasari	02	5.011.444	501.769	0	4.509.675	0	0	0	0	0
2. Plati	03	1.644.535	501.769	0	1.142.766	0	0	0	0	0
3. Numerar net din activitatea operationala	04	3.366.909	0	0	3.366.909	0	0	0	0	0
1. Incasari	06	2.156	1.078	0	1.078	0	0	0	0	0
2. Plati	07	1.517.655	1.078	0	1.516.577	0	0	0	0	0
3. Numerar net din activitatea de investitii	08	-1.515.499	0	0	-1.515.499	0	0	0	0	0
1. Incasari	10	319.587	0	0	319.587	0	0	0	0	0
3. Numerar net din activitatea de finantare	12	319.587	0	0	319.587	0	0	0	0	0
IV. Cresterea (descresterea) neta de numerar si echivalent de numerar	13	2.170.997	0	0	2.170.997	0	0	0	0	0
V. Numerar si echivalent de numerar la inceputul anului	14	1.921.752	0	0	1.903.600	0	0	5.886	12.266	12.266
- sume utilizate din excedentul anului precedent	14.2	319.587	0	0	319.587	0	0	0	0	0
Numerar si echivalent de numerar la sfirsitul anului	15	3.773.162	0	0	3.755.010	0	0	5.886	12.266	12.266

Primar,

Dulgheru Stefan



Contabil sef,

Stefan Luca
M. Pop

SITUATIA FLUX BILANCIOR DE TREZORERIE

30.06.2020

pag: 1


COD	DENUMIRE INDICATORI	Total	Casa ct. 5310101	Buget de stat ct. 5200100/7700000	Buget local ct. 5210100/7700000	Buget asigurari sociale de stat ct. 5250101+/5250102/7700000	Buget asigurari pentru somaj ct. 5740101+/5740102/7700000	Buget Fond national unic de asigurari sociale de sanatate ct. 5710100/7700000	Buget Fond pentru mediu ct. 5750100/7700000	Buget trezoreria statului ct. 5240100/7700000	Buget institutiilor publice financiare integrale din venituri proprii ct. 5600101/7700000	Buget institutiilor publice financiare din venituri proprii si subvenții ct. 5640101/7700000	Buget activitati financiare din venituri proprii si activitati de privatizare ct. 5620101/7700000	Buget imprumuturi externe si interne ct. 5130101+/5140101+/5160101+/5170101/7700000	Buget fonduri externe nerambursabile (sursa D) ct. 5150103/7700000	Alte disponibilitati (ct.5XX)	
03002	1. Incasari	501.769	501.769		4.509.633												
03003	2. Plati	1.644.535	501.769		1.142.766												
03004	3. Numerar net din activitatea operationala (rd.02-rd.03)																
03006	1. Incasari	3.366.909			3.366.909												
03007	2. Plati	3.156	1.078		1.078												
03008	3. Numerar net din activitatea de investitii (rd.06-07)	1.517.651	1.078		1.516.573												
03010	1. Incasari	-1.515.099			-1.515.099												
03012	3. Numerar net din activitatea de finantare (rd.10-rd.11)	319.587			319.587												
03013	IV.CRESTEREA (DESCRESTEREA) NETA DE NUMERAR SI ECHIVALENT DE NUMERAR (rd.04+rd.08+rd.12)	109.587			319.587												
03014	V. NUMERAR SI ECHIVALENT DE NUMERAR LA INCEPUTUL ANULUI -sume utilizate/transferate din exercitiul anului precedent	3.170.997			2.170.997												
030142		1.021.752			1.003.600												12.206
03015	VII.NUMERAR SI ECHIVALENT DE NUMERAR LA SFARSITUL PERIOADEI (rd.13+rd.14+rd.14.1.-rd.14.2.-rd.14.3)	319.587			319.587												
		3.773.162			3.355.005												12.206

Conducatorul compartimentului financiar-comabil

Nistor Lucia

Conducatorul institutiei

Dulgheru Stefan




SITUATIA FLUXURILOR DE TREZORERIE
30.06.2020

pag.: 1 - lei -

COD	DENUMIRE INDICATORI	Total	Casa in valuta	Alte disponibilitati
0401				
04014	V NUMERAR SI ECHIVALENT DE NUMERAR LA INCEPUTUL PERIOADEI			
04017	VI NUMERAR SI ECHIVALENT DE NUMERAR LA FINELE PERIOADEI(rd.13+14+15-16)	1.858		1.858
		1.858		1.858

Conducatorul institutiei

Dulgheru Stefan



Conducatorul compartimentului
financiar- contabil

Mitor Lucra

DISPONIBIL DIN MIJLOACE CU DESTINATIE SPECIALA

30.06.2020

- lei -

DENUMRE INDICATORI	COD	DISPONIBIL LA INCEPUTUL ANULUI	INCASARI	PLATI	DISPONIBIL LA SFARSITUL PERIOADEI
TOTAL (rd.02 la 15)	0500				
- Garantii materiale retinute gestionarilor conform Legii nr.22/1969 (ct.5500101,ct.5500102/analitice distincte)	05001 05003	1.858			1.858
		1.858			1.858


Conducatorul institutiei,

Dulgheru Stefan

Conducatorul compartimentului
financiar-contabil

Nistor Lucia

[Signature]




SITUATIA PLATILOR EFECTUATE SI A SUMELOR DECLARATE PENTRU COTA-PARTE AFERENTA
CHELTUIELILOR FINANTATE DIN FEN POSTADERARE

Denumirea programului cu finantare UE/alti donatori	Cod rand	din care:		Suma in curs de solicitare la rambursare afacente cheltuielilor efectuate in anul curent	Suma in curs de solicitare la rambursare afacente cheltuielilor efectuate in anii anteriori	Suma solicitate la rambursare afacente cheltuielilor efectuate in anul curent afiate in curs de autorizare	Suma solicitate la rambursare afacente cheltuielilor efectuate in anul curent	Suma rambursate afacente cheltuielilor efectuate in anii anteriori	Suma de autoritate de management afacente cheltuielilor efectuate in anul curent	Suma de autoritate de management afacente cheltuielilor efectuate in anii anteriori	Prefinan dedusa din sume solicitate la rambursare afacente cheltuielilor efectuate in anii anteriori	Prefinan dedusa din sume solicitate la rambursare afacente cheltuielilor efectuate in anul curent si anii anteriori	Sume rezultate din nereguli afacente cheltuielilor efectuate in anul curent si anii anteriori	din care:	
		Plăți efectuate in anul curent de la titlul 56 și 58	Plati efectuate pentru cota-parțe FEN (alinea 02)											Sume rezultate din nereguli deduse din sume solicitate la rambursare afacente cheltuielilor efectuate in anul curent	Sume rezultate din nereguli deduse din sume solicitate la rambursare afacente cheltuielilor efectuate in anul curent
Programa din Fondul European Agricol de Dezvoltare Rurală (FEADR) (58.04)	35	1.512.090	1.512.090	0	0	0	1.512.090	0	0	0	0	0	0	0	0
Total (cod 01 la 39.6)	40	1.512.090	1.512.090	0	0	0	1.512.090	0	0	0	0	0	0	0	0

Primar,

Dulgheru. Stelian



Contabil șef,

Andreea Suda

CONTUL DE EXECUTIE AL BUGETULUI LOCAL - VENITURI
30.06.2020


Capi- tol	Sub- capi- tol	Pa- ra- graf	Gru- pa / Titlu col	Ali- ne- at	Denumire indicator	Prevederi anuale aprobrate la finele perioadei de raportare		Prevederi bugetare trimestriale cumulate	Drepturi constatate			Incasari realizate	Stingeri pe alte cai decat incasari	Pag. 1 -lei- 8-3-6-7
						1	2		Total, din care:	din anii precedenti	din anul curent			
						A						3=4+5	4	5
0001					B									
	02				TOTAL VENITURI-BUGET LOCAL	7.060.870	5.540.310	7.889.272	2.037.066	5.852.206	4.830.340	12.333	3.046.599	
	02				I. VENITURI CURENTE	3.266.390	1.789.230	4.843.460	2.037.066	2.806.394	1.784.528	12.333	3.046.599	
	02				A. VENITURI FISCALE	3.068.590	1.677.550	4.322.225	1.732.014	2.590.211	1.683.938	12.333	2.625.954	
	02				A1. IMPOZIT PE VENIT, PROFIT SI CASTIGURI DIN CAPITAL	663.380	376.700	336.855		336.855	336.855			
	02				A1.2 IMPOZIT PE VENIT, PROFIT SI CASTIGURI DIN CAPITAL DE LA PERSOANE FIZICE	663.380	376.700	336.855		336.855	336.855			
	18				IMPOZIT PE VENIT	1.380	700	647		647	647			
					Impozitul pe veniturile din transferul proprietatilor imobiliare din patrimoniul personal	1.380	700	647		647	647			
	0402				COTE SI SUME DEFALCATE DIN IMPOZITUL PE VENIT	662.000	376.000	336.208		336.208	336.208			
	0402				COTE SI SUME DEFALCATE DIN IMPOZITUL PE VENIT	352.000	198.000	186.096		186.096	186.096			
	0402	01			Cote defalcate din impozitul pe venit									
	04				Sume alocate din cotele defalcate din impozitul pe venit pentru echilibrarea bugetelor locale									
	0402	05			Sume repartizate din Fondul la	160.000	78.000	83.567		83.567	83.567			

Capi- tol	Sub- capit- ol	Pa- ra- gra- f	Ar- ti- col	Ali- ne- at	Denumire indicator	Prevederi bugetare anuale aprobrate la finele perioadei de raportare		Prevederi bugetare trimestriale cumulate	Drepturi constatate			Incasari realizate	Stingeri pe alte cai decat incasari	Drepturi constatate de incasat
						I	2		Total, din care:	din anii precedenti	din anul curent			
A					B	1	2	3=4+5	4	5	6	7	8-3-6-7	
0700					dispozitia Consiliului Judetean	150.000	100.000	66.545		66.545	66.545			
0702	02				A3 IMPOZITE SI TAXE PE PROPRIETATE	205.970	106.590	2.624.177	1.651.769	972.408	140.148	8.236	2.475.773	
					IMPOZITE SI TAXE PE PROPRIETATE									
	01				Impozit si taxa pe cladiri	205.970	106.590	2.624.177	1.651.769	972.408	140.148	8.256	2.475.773	
					Impozit pe cladiri de la persoane fizice	70.450	35.300	2.159.894	1.379.531	780.363	49.614	2.594	2.107.686	
0702	01	02			Impozit si taxa pe cladiri de la persoane juridice	33.100	16.600	60.147	26.533	33.614	18.881	1.341	39.925	
0702	02				Impozit si taxa pe teren	37.350	18.700	2.099.747	1.352.998	746.749	30.733	1.253	2.067.761	
					Impozit pe terenuri de la persoane fizice	126.320	66.690	459.721	269.646	190.075	88.502	5.662	365.557	
0702	02	02			Impozit si taxa pe teren de la persoane juridice	28.180	14.180	105.070	60.029	45.041	24.316	1.801	78.953	
0702	02	03			Impozit pe terenul extravilan	740	380	16.141	14.807	1.334	570	74	15.497	
					Taxe judiciare de timbru si alte taxe de timbru	97.400	52.130	338.510	194.810	143.700	63.616	3.787	271.107	
1000						9.200	4.600	4.562	2.592	1.970	2.032		2.530	
1102	02				A4 IMPOZITE SI TAXE PE BUNURI SI SERVICII	2.188.800	1.188.020	1.352.366	80.245	1.272.121	1.198.108	4.077	150.181	
					SUME DEFALCATE DIN TVA									
	02				Sume defalcate din taxa pe valoarea adaugata pentru finantarea cheltui- lilor descentralizate la nivelul comunelor, oraselor, municipiilor,	2.110.000	1.152.000	1.152.000		1.152.000	1.152.000			

Capi- tol	Sub- capi- tol	Pa- ra- graf	Gr- pa / Titlu col at	Ali- ne- at	Denumire indicator	Prevederi bugetare anuale aprobrate la finele perioadei de raportare		Prevederi bugetare trimestriale cumulate	Drepturi constatate			Incasari realizate	Stingeri pe alte cai decat incasari	Drepturi constatate de incasat
						1	2		Total, din care:	4 din anii precedenti	5 din anul curent			
A					B									
1102	05				sectoarelor si Municipiului Bucuresti	439.000	237.000	237.000	3=4+5	4	5	6	7	8-3-6-7
					Sume defalcate din taxa pe valoarea adaugata pentru drumuri	30.000	15.000	15.000				15.000		
					Sume defalcate din taxa pe valoarea adaugata pentru echilibrarea bugetelor locale	1.641.000	900.000	900.000				900.000		
1602					TAXE PE UTILIZAREA BUNURILOR, AUTORIZAREA UTILIZARII BUNURILOR SAU PE DESFASURAREA DE ACTIVITATI									
1602	02				TAXE PE UTILIZAREA BUNURILOR, AUTORIZAREA UTILIZARII BUNURILOR SAU PE DESFASURAREA DE ACTIVITATI	78.800	36.020	36.020		80.245	120.121	46.108	4.077	150.181
					Impozit pe mijloacele de transport	69.900	31.520	31.520		74.476	114.886	44.538	4.077	140.747
					Impozit pe mijloacele de transport detinute de persoane fizice*	66.400	29.720	29.720		57.503	108.497	41.899	3.831	120.270
					Impozit pe mijloace de transport detinute persoane juridice*	3.500	1.800	1.800		16.973	6.389	2.639	246	20.477
					Taxe si tarife pentru eliberarea de licente si autorizatii de functionare	8.500	4.200	4.200		5.428	5.082	1.500		9.010
					Alte taxe pe utilizarea bunurilor, autorizarea utilizarii bunurilor sau pe desfasurare de activitati	600	300	300		341	153	70		424
1800														
					A6. ALTE IMPOZITE SI TAXE FISCALE	10.440	6.240	6.240		8.827	8.827	8.827		
1802					ALTE IMPOZITE SI TAXE FISCALE									
					ALTE IMPOZITE SI TAXE FISCALE	10.440	6.240	6.240		8.827	8.827	8.827		

Capi- tot	Sub- capi- tot	Pa- ra- gra- ful	Ar- ti- col	Ali- ne- at	Denumire indicator	Prevederi bugetare anuale aprobrate la finele perioadei de raportare	Prevederi bugetare trimestriale cumulate	Drepturi constatate			Incasari realizate	Stingeri pe alte cai decat incasari	Drepturi constatate de incasat
								Total, din care:	din anii precedenti	din anul curent			
A					B	1	2	3=4+5	4	5	6	7	8=3-6-7
3702					TRANSFERURI VOLUNTARE, ALTELE DECAT SUBVENTIILE:								
3702	01				Donatii si sponsorizari			487		487	487		
3702	03				Varsaminte din sectiunea de functionare pentru finantarea sectiunii de dezvoltare a bugetului local(cu semnul minus)	-110.000	-110.000	487		487	487		
3702	04				Varsaminte din sectiunea de functionare	110.000	110.000						
3900													
3902					II. VENITURI DIN CAPITAL								
					VENITURI DIN VALORIFICAREA UNOR BUNURI			1.078		1.078	1.078		
					VENITURI DIN VALORIFICAREA UNOR BUNURI			1.078		1.078	1.078		
					Venituri din valorificarea unor bunuri ale institutiilor publice			1.078		1.078	1.078		
4000					III OPERATIUNI FINANCIARE								
4002					INCASARI DIN RAMBURSAREA IMPRUMUTURILOR ACORDATE			319.587		319.587	319.587		
4002					INCASARI DIN RAMBURSAREA IMPRUMUTURILOR ACORDATE			319.587		319.587	319.587		
4002	14				Sume din excedentul bugetului local utilizate pentru finantarea cheltuielilor sectiunii de dezvoltare			319.587		319.587	319.587		
4100													
4200					IV. SUBVENTII	1.889.760	1.846.360	319.587		319.587	319.587		
					SUBVENTII DE LA ALTE NIVELE ALE			820.432		820.432	820.432		

Capi-Sub- tol capi- tol	Pa- ra- gra- ful grafic	Gru- pa / titlu col at	Ali- ne- at	Denumire indicator	Prevederi bugetare anuale aprobrate la finele perioadei de raportare		Prevederi bugetare trimestriale cumulate	Drepturi constatate			Incasari realizate	Stingeri pe alte cai decat incasari	Drepturi constatate de incasat
					1	2		Total, din care:	4 din anii precedenti	5 din anul curent			
A				B	1	2	3=4+5	4	5	6	7	8=3-6-7	
4202				ADMINISTRATIEI PUBLICE	1.889.760	1.846.360	820.432	4	5	820.432			
				SUBVENTII DE LA BUGETUL DE STAT			820.432						
34				SUBVENTII DE LA BUGETUL DE STAT	1.091.760	1.048.300	22.364			22.364			
				Subventii pentru acordarea ajutorului pentru incalzirea locuintei cu lemne, carbuni, combustibili petrolieri									
4202	41			Subventii de la bugetul de stat pentru finantarea sanatatii	20.000	10.000	318			318			
4202	65			Finantarea Programului National de Dezvoltare Locala	73.430	40.030	22.046			22.046			
4302				SUBVENTII DE LA ALTE ADMINISTRATII	998.270	998.270							
				SUBVENTII DE LA ALTE ADMINISTRATII	798.060	798.060	798.068			798.068			
				Sume alocate din bugetul AFIR, pentru sustinerea proiectelor din PNDR 2014-2020	798.060	798.060	798.068			798.068			
4802				SUME PRIMITE DE LA UE/ALTI DONATORI IN CONTUL PLATILOR EFECTUATE SI PREFINANTARI AFERENTE CADRULUI FINANCIAR 2014-2020									
				SUME PRIMITE DE LA UE/ALTI DONATORI IN CONTUL PLATILOR EFECTUATE SI PREFINANTARI AFERENTE CADRULUI FINANCIAR 2014-2020									
4802	04			Fondul European Agricol de Dezvoltare Rurala (FEADR)	1.904.720	1.904.720	1.904.715			1.904.715			
				Sume primite in contul platilor efectuate in anul curent									
4802	04	01					1.904.715			1.904.715			



Pamoni,
Dulgheru

Sef Serviciu Contabil
Nistor Lucia

11 July

CONTUL DE EXECUTIE AL BUGETULUI LOCAL - VENITURI
SECTIUNEA DE FUNCTIONARE
30.06.2020


Capi- tol	Sub- capi- tol	Pa- ra- graf	Gru- pa / Titlu	Ali- ne- at	Denumire indicator	Prevederi anuale aprobate la finele perioadei de raportare		Prevederi bugetare trimestriale cumulate	Drepturi constatate		Incasari realizate	Stingeri pe alte cai decat incasari	Drepturi constatate de incasat
						1	2		Total, din care:	din anii precedenti			
A					B								
0001	02				TOTAL VENITURI-BUGET LOCAL	3.249.820	1.729.260	4.865.824	2.037.066	2.828.758	1.806.892	12.333	3.046.599
0002					I. VENITURI CURENTE	3.156.390	1.679.230	4.843.460	2.037.066	2.806.394	1.784.528	12.333	3.046.599
0003					A. VENITURI FISCALE	3.068.590	1.677.530	4.332.225	1.732.014	2.590.211	1.683.938	12.333	2.625.951
0004					A.1. IMPOZIT PE VENIT, PROFIT SI CASTIGURI DIN CAPITAL	663.380	376.700	336.855		336.855	336.855		
0300					A.1.2 IMPOZIT PE VENIT, PROFIT SI CASTIGURI DIN CAPITAL DE LA PERSOANE FIZICE	663.380	376.700	336.855		336.855	336.855		
0302					IMPOZIT PE VENIT	1.380	700	647		647	647		
	18				Impozitul pe veniturile din transferul proprietatilor imobiliare din patrimoniul personal	1.380	700	647		647	647		
0402					COTE SI SUME DEFALCATE DIN IMPOZITUL PE VENIT	662.000	376.000	336.208		336.208	336.208		
01					Cote defalcate din impozitul pe venit	352.000	198.000	186.096		186.096	186.096		
04					Sume alocate din cotele defalcate din impozitul pe venit pentru echilibrarea bugetelor locale	160.000	78.000	83.567		83.567	83.567		
05					Sume repartizate din Fondul la dispozitia Consiliului Judetean	150.000	109.000	66.545		66.545	66.545		
0700	02				A3 IMPOZITE SI TAXE PE PROPRIETATE	205.970	106.590	2.624.177	1.651.769	972.408	140.148	8.256	2.475.773
0702					IMPOZITE SI TAXE PE PROPRIETATE	205.970	106.590	2.624.177	1.651.769	972.408	140.148	8.256	2.475.773
01					Impozit si taxa pe cladiri	70.450	35.300	2.159.894	1.379.531	780.363	49.614	2.594	2.107.686
01					Impozit pe cladiri de la persoane fizice	33.100	16.600	60.147	26.533	33.614	18.881	1.341	39.925
02					Impozit si taxa pe cladiri de la persoane juridice	37.350	18.700	2.099.747	1.352.998	746.749	30.733	1.253	2.067.761

Capi- tol	Sub- capi- tol	Pa- ra- gra- ful	Gru- pa / Titlu col at	Ali- ne- at	Denumire indicator	Prevederi anuale aprobate la finele perioadei de raportare		Prevederi bugetare trimestriale cumulate	Drepturi constatate			Incasari realizate	Stingeri pe alte cai decat incasari	Drepturi constatate de incasat
						I	2		Total, din care:	din anii precedenti	din anul curent			
A					B	1	2	3=4+5	4	5	6	7	8=3-6-7	
0702	02				Impozit si taxa pe teren	126.320	66.690	459.721	269.646	190.075	88.502	5.662	365.557	
	01				Impozit pe terenuri de la persoane fizice	28.180	14.180	105.070	60.029	45.041	24.316	1.801	78.953	
	02				Impozit si taxa pe teren de la persoane juridice	740	380	16.141	14.807	1.334	570	74	15.497	
	03				Impozitul pe terenul extravilan	97.400	52.130	338.510	194.810	143.700	63.616	3.787	271.107	
	03				Taxe judiciare de timbru si alte taxe de timbru	9.200	4.600	4.562	2.592	1.970	2.032		2.530	
1000	02				A4 IMPOZITE SI TAXE PE BUNURI SI SERVICII	2.188.800	1.188.020	1.352.366	80.245	1.272.121	1.198.108	4.077	150.181	
1102					SUME DEFALCATE DIN TVA	2.110.000	1.152.000	1.152.000		1.152.000	1.152.000			
	02				Sume defalcate din taxa pe valoarea adaugata pentru finantarea cheltuielilor descentralizate la nivelul comunelor, oraselor, municipiilor, sectoarelor si Municipiului Bucuresti	439.000	237.000	237.000		237.000	237.000			
05					Sume defalcate din taxa pe valoarea adaugata pentru drumuri	30.000	15.000	15.000		15.000	15.000			
06					Sume defalcate din taxa pe valoarea adaugata pentru echilibrarea bugetelor locale	1.641.000	900.000	900.000		900.000	900.000			
1602					TAXE PE UTILIZAREA BUNURILOR, AUTORIZAREA UTILIZARII BUNURILOR SAU PE DESFASURAREA DE ACTIVITATI	78.800	36.020	200.366	80.245	120.121	46.108	4.077	150.181	
	02				Impozit pe mijloacele de transport	69.900	31.520	189.362	74.476	114.886	44.538	4.077	140.747	
	01				Impozit pe mijloacele de transport detinute de persoane fizice*	66.400	29.720	166.000	57.503	108.497	41.899	3.831	120.270	

Capi- tol	Sub- capi- tol	Pa- ra- gra- ful	Gru- pa / Titlu	Ar- ti- col	Ali- ne- at	Denumire indicator	Prevederi anuale aprobrate la finele perioadei de raportare	Prevederi bugetare trimestriale cumulate	Drepturi constatate			Incasari realizate	Stingeri pe alte cai decat incasari	Drepturi constatate de incasat	
									Total, din care:	din anii precedenti	din anul curent				
A							1	2	3=4+5	4	5	6	7	8=3-6-7	
1602	02	02				B									
						Impozit pe mijloace de transport deținute persoane de juridice*)	3.500	1.800	23.362	16.973	6.389	2.639	246	20.477	
	03					Taxe si tarife pentru eliberarea de licente si autorizatii de functionare									
	50					Alte taxe pe utilizarea bunurilor, autorizarea utilizarii bunurilor sau pe desfasurare de activitati	8.300	4.200	10.510	5.428	5.082	1.500		9.010	
1800	02					A6. ALTE IMPOZITE SI TAXE FISCALE	600	300	494	341	153	70		424	
1802						ALTE IMPOZITE SI TAXE FISCALE	10.440	6.240	8.827	8.827	8.827	8.827			
	50					Alte impozite si taxe	10.440	6.240	8.827	8.827	8.827	8.827			
2900	02					C. VENITURI NEFISCALE	87.800	1.680	521.235	305.052	216.183	100.590		420.645	
3000						C1. VENITURI DIN PROPRIETATE	60.900	30.500	61.043	5.646	55.397	19.271		41.772	
3002						VENITURI DIN PROPRIETATE	60.900	30.500	61.043	5.646	55.397	19.271		41.772	
	05					Venituri din concesiuni si inchirieri	60.400	30.200	61.043	5.646	55.397	19.271		41.772	
	30					Alte venituri din concesiuni si inchirieri de catre institutiile publice	60.400	30.200	61.043	5.646	55.397	19.271		41.772	
	50					Alte venituri din proprietate	500	300							
3300	02					C2. VANZARI DE BUNURI SI SERVICII	26.900	-28.820	460.192	299.406	160.786	81.319		378.873	
3502						AMENZI, PENALITATI SI CONFISCARI	52.180	26.180	255.577	231.879	23.698	17.485		238.092	
	01					Venituri din amenzi si alte sanctiuni aplicate potrivit dispozitiilor legale	38.000	19.000	109.338	93.890	15.448	11.919		97.419	
	02					Venituri din amenzi si alte sanctiuni aplicate de catre alte institutii de specialitate									
	50					Alte amenzi, penalitati si confiscari DIVERSE VENITURI	38.000	19.000	109.338	93.890	15.448	11.919		97.419	
							14.180	7.180	146.239	137.989	8.250	5.566		140.673	
3602							84.720	55.000	204.128	67.527	136.601	63.347		140.781	

Capi- tol	Sub- capi- tol	Pa- ra- graf	Ar- pa / titlu	Ali- ne- at	Denumire indicator	Prevederi bugetare anuale aprobrate la finele perioadei de raportare		Prevederi bugetare trimestriale cumulate	Drepturi constatate		Incasari realizate	Stingeri pe alte cai decat incasari	Drepturi constatate de incasat
						I	2		Total, din care:	din anii precedenti			
A					B	1	2	3=4+5	4	5	6	7	8-3-6-7
3602	06				Taxe speciale	84.720	55.000	204.128	67.527	136.601	63.347		140.781
3702					TRANSFERURI VOLUNTARE, ALTELE DECAT SUBVENTIILE								
01					Donatii si sponsorizari	-110.000	-110.000	487	487	487	487		487
03					Varsaminte din sectiunea de functionare pentru finantarea sectiunii de dezvoltare a bugetului local(cu semnul minus)	-110.000	-110.000	487	487	487	487		487
4100	02				IV. SUBVENTII	93.430	50.030	22.364		22.364	22.364		22.364
4200					SUBVENTII DE LA ALTE NIVELE ALE ADMINISTRATIEI PUBLICE	93.430	50.030	22.364		22.364	22.364		22.364
4202					SUBVENTII DE LA BUGETUL DE STAT	93.430	50.030	22.364		22.364	22.364		22.364
34					Subventii pentru acordarea ajutorului pentru incalzirea locuintei cu lemne, carbuni,combustibili petrolieri	20.000	10.000	318		318	318		318
41					Subventii de la bugetul de stat pentru finantarea sanatatii	73.430	40.030	22.046		22.046	22.046		22.046


Ramona,
Dulgheru



Sef birou cont.
Nistor Lucia
Nistor

Capi- tol	Sub- capi- tol	Pa- ra- graf	Gru- pa/ Titlu	Ali- ne- at	Denumire indicator	Prevederi anuale aprobrate la finele perioadei de raportare		Prevederi bugetare trimestriale cumulate	Drepturi constatate			Incasari realizate	Stingeri pe alte cai decat incasari	Drepturi constatate de incasat
						I	2		Total, din care:	din anii precedenti	din anul curent			
A						1	2	3=4+5	4	5	6	7	8=3-6-7	
4802					B SUME PRIMITE DE LA UE/ALTI DONATORI IN CONTUL PLATIILOR EFECTUATE SI PREFINANTARI AFERENTE CADRULUI FINANCIAR 2014-2020 Fondul European Agricol de Dezvoltare Rurala (FEADR). Suma primite in contul platilor efectuate in anul curent	1.904.720	1.904.720	1.904.720	1.904.715	1.904.715	1.904.715	1.904.715	1.904.715	
04						1.904.720	1.904.720	1.904.715	1.904.715	1.904.715	1.904.715	1.904.715		
						1.904.720	1.904.720	1.904.715	1.904.715	1.904.715	1.904.715	1.904.715		

Paman, Stefan
Gulghem




Sef birou cont.
Mater Lucia
Mayer

CONTUL DE EXECUTIE AL INSTITUTIILOR PUBLICE FINANTATE
DIN VENITURI PROPRII SI SUBVENTII DIN BUGETUL LOCAL - VENITURI
30.06.2020

Pag. 1 -lei-

Capi- tot	Sub- capi- tot	Pa- ra- gra- ful	Gru- pa/ Titlu	Ali- ne- at	Denumire indicator	Prevederi bugetare anuale aprobrate la finele perioadei de raportare	Prevederi bugetare trimestriale cumulate	Drepturi constatate			Incasari realizate	Stingeri pe alte cai decat incasari	Erapturi constatate de incasat
								Total, din care:	din anii precedenti	din anul curent			
A					B	1	2	3=4+5	4	5	6	7	8=3-6-7
0001					TOTAL VENITURI-VENITURI PROPRII,SUBVENTII	10.000	5.000						
0002					I. VENITURI CURENTE	10.000	5.000						
2900					C. VENITURI NEFISCALE	10.000	5.000						
3300					C2. VANZARI DE BUNURI SI SERVICII	10.000	5.000						
3610					DIVERSE VENITURI	10.000	5.000						
					DIVERSE VENITURI	10.000	5.000						
					Alte venituri	10.000	5.000						

Pumaz
Pulghera Stefan



Sef birou cont.
Nistor Lucia
Nistor


CONTUL DE EXECUTIE AL INSTITUTIILOR PUBLICE FINANTATE
DIN VENITURI PROPRII SI SUBVENTII DIN BUGETUL LOCAL - VENITURI
SECTIUNEA DE FUNCTIONARE
30.06.2020

Pag. 1 -lei-

Capi- tol	Sub- capi- tol	Pa- ra- gra- ful	Ar- ti- col	Ali- ne- at	Denumire indicator	Prevederi		Prevederi bugetare trimestriale cumulate	Drepturi constatate		Incasari realizate	Stingeri pe alte cai decat incasari	Drepturi constatate de incasat	
						1 anuale aprobate la finele perioadei de raportare	2		Total, din care:	din anii precedenti				din anul curent
					B	1								
0001	10				TOTAL VENITURI-VENTURI PROPRII.SUBVENTII	10.000		5.000						
0002					I. VENITURI CURENTE	10.000		5.000						
2900					C. VENITURI NEFISCALE	10.000		5.000						
3300					C2. VANZARI DE BUNURI SI SERVICII	10.000		5.000						
3610					DIVERSE VENITURI	10.000		5.000						
					Alte venituri	10.000		5.000						

Pamara,
Dulgheru Stefan

sef birou cont.
Nistor Leona
Muly



Capi- tol	Sub- capi- tol	Pa- ra- gra- ful	Gru- pa / Titlu	Ar- ti- col	Ali- nc- at	Denumire indicator	Credite de angajament			Credite bugetare			Angajamente legale de platit	Plati efectuate	Angajamente legale de platit	Cheltuieli efective	
							1	2	3	4	5	6					7
			A			B											
6502	50					Alte cheltuieli in domeniul invatamantului			5.000	3.500	2.500	2.500		2.500			
6602						SANATATE			67.090	33.690	67.090	67.090	17.480	67.090	49.610	22.245	
	08					SANATATE			67.090	33.690	67.090	67.090	17.480	67.090	49.610	22.245	
6702						Servicii de sanatate publica			129.780	91.980	57.368	57.368	27.616	57.368	29.752	28.104	
	03					CULTURA, RECREERE SI RELIGIE			68.280	41.080	57.043	57.043	27.291	57.043	29.752	27.779	
	02					CULTURA, RECREERE SI RELIGIE			68.280	41.080	57.043	57.043	27.291	57.043	29.752	27.779	
6702	05					Servicii culturale			11.500	10.900	325	325	325	325		325	
	01					Biblioteci publice comunale, orasenesi, municipale			11.500	10.900	325	325	325	325		325	
	06					Servicii recreative si sportive			50.000	40.000							
6802						Sport			847.790	416.790	703.253	703.253	331.219	703.253	372.034	331.213	
	05					Servicii religioase											
	05					ASIGURARI SI ASISTENTA SOCIALA											
	05					ASIGURARI SI ASISTENTA SOCIALA											
	05					Asistenta sociala in caz de boli si invaliditati			775.500	382.500	670.343	670.343	317.970	670.343	352.373	317.864	
6802	05	02				Asistenta sociala in caz de invaliditate			775.500	382.500	670.343	670.343	317.970	670.343	352.373	317.864	
	15					Prevenirea excluderii sociale			24.000	10.000	318	318	318	318		318	
	01					Ajutor social			24.000	10.000	318	318	318	318		318	
	50					Alte cheltuieli in domeniul asigurarilor si asistentei sociale			48.290	24.290	32.592	32.592	12.931	32.592	19.661	13.031	
6802	50	50				Alte cheltuieli in domeniul asistentei sociale			48.290	24.290	32.592	32.592	12.931	32.592	19.661	13.031	
7000						Partea IV-a SERVICII SI DEZVOLTARE											
	02								48.290	24.290	32.592	32.592	12.931	32.592	19.661	13.031	

Capi- tol	Sub- capi- tol	Pa- ra- graf	Gru- pa / Titlu	Ar- ti- col	Al- nc- at	Denumire indicator	Credite de angajament			Credite bugetare		Angajamente legale	Plati efectuate	Angajamente legale de platit	Cheltuieli efective
							1	2	3	4	5				
A						B									
7002						PUBLICA, LOCUINTE, MEDIU SI APE LOCUINTE, SERVICII SI DEZVOLTARE PUBLICA LOCUINTE, SERVICII SI DEZVOLTARE PUBLICA	740.430		456.430	417.620	417.620	176.571	241.049	176.571	237.592
50						Alte servicii in domeniile locuintelor, serviciilor si dezvoltarii comunale	632.710		401.430	365.066	365.066	176.571	188.495	176.571	185.038
7402						PROTECTIA MEDIULUI	107.720		55.000	52.554	52.554		52.554		52.554
05						PROTECTIA MEDIULUI	107.720		55.000	52.554	52.554		52.554		52.554
					01	Salubritate si gestuinea deseurilor	107.720		55.000	52.554	52.554		52.554		52.554
8000						Salubritate	4.960.100		4.846.500	1.653.161	1.653.161	88.383	1.564.778	88.383	58.619
8002						Partea V-a ACTIUNI ECONOMICE									
						ACTIUNI GENERALE ECONOMICE, SIDE MUNCA									
8002						ACTIUNI GENERALE ECONOMICE, SIDE MUNCA	90.050		45.250	56.651	56.651	40.651	16.000	40.651	16.972
8002 01					30	Actiuni generale economice si comerciale	90.050		45.250	56.651	56.651	40.651	16.000	40.651	16.972
						Alte cheltuieli pentru actiuni generale economice si comerciale	90.050		45.250	56.651	56.651	40.651	16.000	40.651	16.972
8402						TRANSPORTURI	4.870.050		4.801.250	1.596.510	1.596.510	47.732	1.548.778	47.732	41.647
						TRANSPORTURI	4.870.050		4.801.250	1.596.510	1.596.510	47.732	1.548.778	47.732	41.647
03						Transport rutier	4.870.050		4.801.250	1.596.510	1.596.510	47.732	1.548.778	47.732	41.647
					01	Drumuri si poduri	4.870.050		4.801.250	1.596.510	1.596.510	47.732	1.548.778	47.732	41.647

Capi- tol	Sub- capi- tol	Pa- ra- graf	Gru- pa / Titlu	Ar- ti- col	Ali- ne- at	Denumire indicator	Credite de angajament			Credite bugetare		Angajamente legale	Plati efectuate	Angajamente legale de platit	Cheltuieli efective
							1	2	3	4	5				
			A			B									
5002			20	04		intretinere si functionare			236.390	138.590	58.178	58.178	58.178	58.471	
			20	04	02	Medicamente si materiale sanitare			7.000	7.000					
			20	04	04	Materiale sanitare			5.000	5.000					
			20	04	04	Dezinfectanti			2.000	2.000					
			20	05		Bunuri de natura obiectelor de inventar			12.210	12.210			2.405	2.405	
			20	05	30	Alte obiecte de inventar			12.210	12.210			2.405	2.405	
			20	06		Deplasari, detasari, transferari			23.000	16.000			1.203	1.203	1.203
			20	06	01	Deplasari interne, detasari, transferari			23.000	16.000			1.203	1.203	1.203
			20	12		Consultanta si expertiza			24.000	12.000			9.900	9.900	9.900
			20	13		Pregatire profesionala			21.200	10.900					
			20	30		Alte cheltuieli			134.920	79.000			53.554	53.554	53.554
			20	30	01	Reclama si publicitate			7.200	4.000			1.000	1.000	1.000
			20	30	30	Alte cheltuieli cu bunuri si servicii			127.720	75.000			52.554	52.554	52.554
			50			TITLUL V FONDURI DE REZERVA			16.000	8.000					
			50	04		Fond de rezerva bugetara la dispozitia autoritatilor locale			16.000	8.000					
5002			57			TITLUL VIII ASISTENTA SOCIALA			212.300	100.400			77.770	77.770	75.271
			57	02		Ajutoare sociale			212.300	100.400			77.770	77.770	75.271
			57	02	01	Ajutoare sociale in numerar			207.300	96.900			75.270	75.270	75.271
			57	02	03	Tichete de cresa si tichete sociale pentru gradinita			5.000	3.500			2.500	2.500	
5002			58			TITLUL X PROIECTE CU FINANTARE DIN FONDURI EXTERNE NERAMBURSABILE			3.855.540	3.855.540			1.512.090	1.512.090	1.512.090
			58	04		Programe din Fondul European Agricol de Dezvoltare Rurala (FEADR)			3.855.540	3.855.540			1.512.090	1.512.090	1.512.090

Capi- tol	Sub- capi- tol	Pa- ra- graf	Ar- ti- col	Ali- ne- at	Denumire indicator	Credite de angajament			Credite bugetare				Angajamente legale de platit	Plati efectuate	Cheltuieli efective	
						1	2	3	aprobate la finele perioadei de raportare	trimestriale cumulate	3	4				5
		A			B											
6102		10	01	01	Salarii de baza			40.190	20.190	40.190	20.190	40.190	40.190	20.184	20.006	20.609
		10	01	17	Indemnizatii de hrana			4.110	2.110	4.110	2.110	4.110	4.110	1.845	2.265	1.845
		10	02		Cheltuieli salariale in natura			1.450	1.450	1.450	1.450	1.450	1.450		1.450	
		10	02	06	Vouchere de vacanta			1.450	1.450	1.450	1.450	1.450	1.450		1.450	
		10	03		Contributii			1.000	500	1.000	500	1.000	1.000	410	590	415
		10	03	07	Contributia asiguratorie pentru munca			1.000	500	1.000	500	1.000	1.000	410	590	415
6500	02				Partea III-a CHELTUIELI SOCIAL-CULTURALE			1.845.750	1.298.050	862.577	1.298.050	862.577	862.577	411.181	451.396	432.047
6502					INVATAMANT											
					INVATAMANT			801.090	755.590	34.866	755.590	34.866	34.866	34.866	34.866	50.485
		01			CHELTUIELI CURENTE			142.410	96.910	34.866	96.910	34.866	34.866	34.866	34.866	50.360
		20			TITLUL II BUNURI SI SERVICII			127.410	87.410	28.207	87.410	28.207	28.207	28.207	28.207	46.200
		20	01		Bunuri si servicii			124.000	84.300	28.207	84.300	28.207	28.207	28.207	28.207	46.200
		20	01	01	Furnituri de birou			1.000	600		600					
		20	01	02	Materiale pentru curatenie			3.000	2.000	1.350	2.000	1.350	1.350	1.350	1.350	1.350
		20	01	03	Incalzit, iluminat si forta motrica			35.000	29.000	2.635	29.000	2.635	2.635	2.635	2.635	17.255
		20	01	04	Apa, canal si salubritate			3.600	2.000	1.996	2.000	1.996	1.996	1.996	1.996	1.996
		20	01	05	Carburanti si lubrifianti			15.000	8.500	3.572	8.500	3.572	3.572	3.572	3.572	2.971
		20	01	07	Transport			28.200	18.200	4.088	18.200	4.088	4.088	4.088	4.088	4.088
		20	01	08	Posta, telecomunicatii, radio, tv, internet			6.000	3.000	3.000	3.000	3.000	3.000	3.000	3.000	3.846
6502		20	01	09	Materiale si prestari de servicii cu caracter functional			10.000	6.000	852	6.000	852	852	852	852	1.424
6502		20	01	30	Alte bunuri si servicii pentru intretinere si functionare			22.200	15.000	10.714	15.000	10.714	10.714	10.714	10.714	13.270
6502		20	05		Bunuri de natura obiectelor de inventar			2.210	2.210		2.210					

Capi- tol	Sub- capi- tol	Pa- ra- graf	Gru- pa / Titlu	Ar- ti- col	Al- at	Denumire indicator	Credite de angajament			Credite bugetare			Angajamente legale de plati	Plati efectuate	Angajamente legale de plati	Cheltuieli efective		
							1	2	3	4	5	6					7	
B																		
A																		
6502		20	05	30		Alte obiecte de inventar			2.210		2.210							
		20	13			Pregatire profesionala			1.200		900							
		57	02			TITLUL VIII ASISTENTA SOCIALA			10.000		6.500		4.309	4.309			1.810	
		57	02	01		Ajutoare sociale			10.000		6.500		4.309	4.309			1.810	
		57	02	03		Ajutoare sociale in numerar			5.000		3.000		1.809	1.809			1.810	
						Tichete de cresa si tichete sociale pentru gradinita			5.000		3.500		2.500	2.500			2.350	
6502		59	01			TITLUL XI ALTE CHELTUIELI			5.000		3.000		2.350	2.350			2.350	
		59	01			Burse			5.000		3.000		2.350	2.350			2.350	
		70				CHELTUIELI DE CAPITAL			5.000		3.000		2.350	2.350			2.350	
		71				TITLUL XIII ACTIVE NEFINANCIARE			658.680		658.680						125	
		71	01			Active fixe			658.680		658.680						125	
		71	01	01		Constructii			658.680		658.680						125	
		71	01	03		Mobilier, aparatura birou si alte active corporale			605.680		605.680						125	
6602						SANATATE			53.000		53.000							
						SANATATE			53.000		53.000							
	01					CHELTUIELI CURENTE			67.090		33.690		67.090	17.480	49.610		22.245	
	10					TITLUL I CHELTUIELI DE PERSONAL			67.090		33.690		67.090	17.480	49.610		22.245	
	10	01				Cheltuieli salariale in bani			67.090		33.690		67.090	17.480	49.610		22.245	
	10	01	01			Salarii de baza			64.200		31.520		64.200	17.193	47.007		21.853	
	10	01	17			Indemnizatii de brana			60.000		29.320		60.000	16.239	43.761		20.552	
	10	02				Cheltuieli salariale in natura			4.200		2.200		4.200	954	3.246		1.301	
	10	02	06			Vouchere de vacanta			1.450		1.450		1.450		1.450			
	10	03				Contributii			1.450		1.450		1.450		1.450			
	10	03	07			Contributia asiguratorie pentru munca			1.440		720		1.440	287	1.153		392	
									1.440		720		1.440	287	1.153		392	

Capi- tol	Sub- capi- tol	Pa- ra- graf	Gru- pa / Titlu	Ar- ti- col	Ali- ne- at	Denumire indicator	Credite de angajament			Credite bugetare			Angajamente legale	Plafi efectuate	Angajamente legale de platit	Pag. 14 - lei-	Cheltuieli efective				
							1	2	3	4		5						6	7	8=6-7	9
										aprobate la finele perioadei de raportare	trimestriale cumulate										
7002			A			B															
			01			CHELTUIELI CURENTE															
			10			TITLUL I CHELTUIELI DE PERSONAL															
			10	01		Cheltuieli salariale in bani	457.710		226.430	358.979	358.979	182.408	176.371	185.038							
			10	01	01	Salarii de baza	324.710		167.430	324.710	324.710	148.139	176.571	150.797							
			10	01	01	Indemnizatii de hrana	307.600		153.800	307.600	307.600	144.927	162.673	147.625							
			10	01	17	Cheltuieli salariale in natura	278.400		139.200	278.400	278.400	133.307	145.093	136.300							
			10	02	06	Vouchere de vacanta	29.200		14.600	29.200	29.200	11.620	17.580	11.325							
			10	03		Contributii	10.150		10.150	10.150	10.150		10.150	10.150							
			10	03	07	Contributia asiguratorie pentru munca	6.960		3.480	6.960	6.960	3.212	3.748	3.172							
			20			TITLUL II BUNURI SI SERVICII	133.000		59.000	34.269	34.269	34.269	34.269	34.241							
			20	01		Bunuri si servicii	128.000		54.000	32.143	32.143	32.143	32.143	34.241							
			20	01	03	Incalzit, iluminat si forta motrica	80.000		30.000	27.758	27.758	27.758	27.758	27.758							
			20	01	05	Carburanti si lubrifianti	8.000		4.000	317	317	317	317	317							
			20	01	30	Alte bunuri si servicii pentru intretinere si functionare	40.000		20.000	4.068	4.068	4.068	4.068	4.068							
7002			20	05		Bunuri de natura obiectelor de inventar	5.000		5.000	2.126	2.126	2.126	2.126	2.730							
			20	05	30	Alte obiecte de inventar	5.000		5.000	2.126	2.126	2.126	2.126	2.730							
			70			CHELTUIELI DE CAPITAL	175.000		175.000	6.087	6.087	6.087	6.087	6.087							
			71			TITLUL XIII ACTIVE NEFINANCIARE	175.000		175.000	6.087	6.087	6.087	6.087	6.087							
			71	01		Active fixe	175.000		175.000	6.087	6.087	6.087	6.087	6.087							
			71	01	01	Constructii	175.000		175.000	6.087	6.087	6.087	6.087	6.087							
7402						PROTECTIA MEDIULUI															
			01			PROTECTIA MEDIULUI	107.720		55.000	52.554	52.554	52.554	52.554	52.554							
			20			CHELTUIELI CURENTE	107.720		55.000	52.554	52.554	52.554	52.554	52.554							
			20	30		TITLUL II BUNURI SI SERVICII	107.720		55.000	52.554	52.554	52.554	52.554	52.554							
			20	30		Alte cheltuieli	107.720		55.000	52.554	52.554	52.554	52.554	52.554							

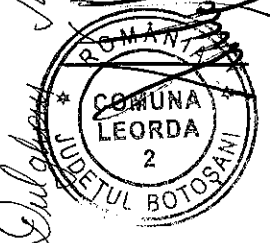
Capi- tol	Sub- capi- tol	Pa- ra- graf	Gru- pa/ Tidu	Ali- ne- at	Denumire indicator	Credite de angajament			Credite bugetare		Angajamente legale	Plati efectuate	Angajamente legale de platit	Cheltuieli efective
						1	2	3	4	5				
			A		B									
7402			20 30 30		Alte cheltuieli cu bunuri si servicii			107.720	55.000	52.554	52.554	52.554	52.554	52.554
8000														
8002	02				Partea V-a ACTIUNI ECONOMICE			4.960.100	4.846.500	1.653.161	1.653.161	1.564.778	88.383	58.619
					ACTIUNI GENERALE ECONOMICE, SI DE MUNCA									
					ACTIUNI GENERALE ECONOMICE, SI DE MUNCA									
8002			01		CHELTUIELI CURENTE			90.050	45.250	56.651	56.651	16.000	-40.651	16.972
			10		TITLUL I CHELTUIELI DE PERSONAL			84.050	39.250	56.651	56.651	16.000	40.651	16.972
			10 01		Cheltuieli salariale in bani			55.050	28.250	55.050	55.050	14.399	40.651	14.376
			10 01 01		Salarii de baza			52.400	26.200	52.400	52.400	14.370	38.030	14.297
			10 01 17		Indemnizatii de hrana			48.000	24.000	48.000	48.000	14.370	33.630	14.297
			10 02		Cheltuieli salariale in natura			4.400	2.200	4.400	4.400		4.400	
			10 02 06		Vouchere de vacanta			1.450	1.450	1.450	1.450		1.450	
			10 03		Contributii			1.450	1.450	1.450	1.450		1.450	
			10 03 07		Contributia asiguratorie pentru munca			1.200	600	1.200	1.200	29	1.171	79
			20		TITLUL II BUNURI SI SERVICII			1.200	600	1.200	1.200	29	1.171	79
			20 01		Bunuri si servicii			29.600	11.000	1.601	1.601	1.601		2.596
			20 01 05		Carburanti si lubrifianti			24.000	6.000	1.322	1.322	1.322		2.596
			20 01 30		Alte bunuri si servicii pentru intretinere si functionare			10.000	2.000					1.828
			20 05		Bunuri de natura obiectelor de inventar			14.000	4.000	1.322	1.322	1.322		768
			20 05 30		Alte obiecte de inventar			5.000	5.000	279	279	279		
			70		CHELTUIELI DE CAPITAL			5.000	5.000	279	279	279		
			71		TITLUL XIII ACTIVE NEFINANCIARE			6.000	6.000					
			71 01		Active fixe			6.000	6.000					

Capi- tol	Sub- capi- tol	Pa- ra- graf	Gr- pa / Titlu	Ar- ti- cot	Al- ne- at	Denumire indicator	Credite de angajament			Credite bugetare		Angajamente legale	Plati efectuate	Angajamente legale de platit	Cheltuieli efective
							I	2	aprobate la finele perioadei de raportare	trimestriale cumulate	aprobate la finele perioadei de raportare				
8002		71	01	02		B Masini, echipamente si mijloace de transport									
8402						TRANSPORTURI			6.000	6.000					
			01			TRANSPORTURI			4.870.050	4.801.250	1.596.510	1.548.778	47.732	41.647	
			10			CHELTUIELI CURENTE			4.031.590	3.962.790	1.601.610	1.553.878	47.732	41.647	
			10	01		TITLUL I CHELTUIELI DE PERSONAL			55.050	28.250	55.050	7.318	47.732	4.019	
			10	01		Cheltuieli salariale in bani			52.400	26.200	52.400	7.150	45.250	3.929	
			10	01	01	Salarii de baza			48.000	24.800	48.000	6.456	41.544	3.582	
			10	01	17	Indemnizatii de hrana			4.400	2.200	4.400	694	3.706	347	
			10	02		Cheltuieli salariale in natura			1.450	1.450	1.450		1.450		
			10	02	06	Vouchere de vacanta			1.450	1.450	1.450		1.450		
			10	03		Contributii			1.200	600	1.200	168	1.032	90	
			10	03	07	Contributia asiguratorie pentru munca			1.200	600	1.200	168	1.032	90	
			20			TITLUL II BUNURI SI SERVICII			121.000	79.000	34.470	34.470		37.628	
			20	01		Bunuri si servicii			121.000	79.000	34.470	34.470		37.628	
			20	01	05	Carburanti si lubrifianti			31.000	14.000	1.152	1.152		4.310	
			20	01	30	Alte bunuri si servicii pentru intretinere si functionare			90.000	65.000	33.318	33.318		33.318	
8402			58			TITLUL X PROIECTE CU FINANTARE DIN FONDURI EXTERNE NERAMBURSABILE			3.855.540	3.855.540	1.512.090	1.512.090		33.318	
8402			58	04		CADRULUI FINANCIAR 2014-2020									
						Programe din Fondul European Agricol de Dezvoltare Rurala (FEADR)									
8402			58	04	02	Finantarea externa nerambursabila			3.855.540	3.855.540	1.512.090	1.512.090		33.318	
			70			CHELTUIELI DE CAPITAL			838.460	838.460	1.512.090	1.512.090		33.318	
			71			TITLUL XIII ACTIVE NEFINANCIARE			838.460	838.460	1.512.090	1.512.090		33.318	

Capi- tol	Sub- capi- tol	Pa- ra- graf	Gru- pa / Titlu col	Al- ne- at	Denumire indicator	Credite de angajament		Credite bugetare		Angajamente legale	Plati efectuate	Angajamente legale de platit	Cheltuieli efective	
						aprobate la finele perioadei de raportare	trimestriale cumulate	aprobate la finele perioadei de raportare	trimestriale cumulate					
B						I	2	3	4	5	6	7	8=6-7	9
8402		71	01		Active fixe			838.460	838.460					
		71	01	01	Constructii			788.460	788.460					
		71	01	02	Masini, echipamente si mijloace de transport			50.000	50.000					
8402		84			TITLUL XV PLATI EFECTUATE IN ANII PRECEDENTI SI RECUPERATE IN ANUL CURENT					-5.100	-5.100			
8402		85			Titlul XIX PLATI EFECTUATE IN ANII PRECEDENTI SI RECUPERATE IN ANUL CURENT					-5.100	-5.100			
8402		85	01		Plati efectuate in anii precedenti si recuperate in anul curent					-5.100	-5.100			
8402		85	01	02	Plati efectuate in anii precedenti si recuperate in anul curent (SD)					-5.100	-5.100			

Conducatorul institutiei,

Duloban Stefan



Conducatorul compartimentului financiar-contabil

Mihail Luca

Capi- tol	Sub- capi- tol	Pa- ra- graf	Ar- ti- col	Ali- ne- at	Denumire indicator	Credite de angajament		Credite bugetare		Angajamente legale de platit	Plati efectuate	Angajamente legale	Cheluiteli efective
						1	2	3	4				
B													
A													
	20	01	08		Posta, telecomunicatii, radio, tv, internet			3.400	2.000	1.209	1.209	1.209	1.209
	20	01	09		Materiale si prestari de servicii cu caracter functional			20.000	10.000	8.330	8.330	8.330	8.330
	20	01	30		Alte bunuri si servicii pentru intretinere si functionare			56.000	28.000	8.756	8.756	8.756	8.385
	20	04			Medicamente si materiale sanitare			7.000	7.000				
	20	04	02		Materiale sanitare			5.000	5.000				
	20	04	04		Dezinfectanti			2.000	2.000				
	20	06			Deplasari, detasari, transferari			13.000	6.000	1.203	1.203	1.203	1.203
	20	06	01		Deplasari interne, detasari, transferari			13.000	6.000	1.203	1.203	1.203	1.203
	20	12			Consultanta si expertiza			24.000	12.000	9.900	9.900	9.900	9.900
	20	13			Pregatire profesionala			20.000	10.000				
	20	30			Alte cheluiteli			27.200	24.000	1.000	1.000	1.000	1.000
	20	30	01		Reclama si publicitate			7.200	4.000	1.000	1.000	1.000	1.000
	20	30	30		Alte cheluiteli cu bunuri si servicii			20.000	20.000				
84					PLATI EFECTUATE IN ANII PRECEDENTI SI RECUPERATE IN ANUL CURENT								
85					Titlul XIX PLATI EFECTUATE IN ANII PRECEDENTI SI RECUPERATE IN ANUL CURENT								
85	01				Plati efectuate in anii precedenti si recuperate in anul curent					-20.089	-20.089	-20.089	-20.089
85	01	01			Plati efectuate in anii precedenti si recuperate in anul curent (SF)					-20.089	-20.089	-20.089	-20.089
ALTE SERVICII PUBLICE GENERALE								78.300	70.300	52.000	52.000	52.000	52.000

Capi- tol	Sub- capi- tol	Pa- ra- graf	Gru- pa / Titlu	Ar- fi- col	Alti- ne- at	Denumire indicator	Credite de angajament				Angajamente legale	Plati efectuate	Angajamente legale de platit	Cheltuieli efective			
							Credite de angajament		Credite bugetare						Angajamente bugetare	Plati efectuate	
							aprobate la finele perioadei de raportare	trimestriale cumulate	aprobate la finele perioadei de raportare	trimestriale cumulate							
A							1	2	3	4	5	6	7	8=6-7	9		
B							1	2	3	4	5	6	7	8=6-7	9		
TITLUL XI ALTE CHELTUIELI																	
6602			59	01		Burse	5.000		3.000	2.350	2.350	2.350	2.350	2.350	2.350	2.350	
			59	01		SANATATE	5.000		3.000	2.350	2.350	2.350	2.350	2.350	2.350	2.350	
			01			CHELTUIELI CURENTE	67.090		33.690	67.090	67.090	67.090	67.090	67.090	67.090	67.090	
			10	01		TITLUL I CHELTUIELI DE PERSONAL	67.090		33.690	67.090	67.090	67.090	67.090	67.090	67.090	67.090	
			10	01		Cheltuieli salariale in bani	64.200		31.520	64.200	64.200	64.200	64.200	64.200	64.200	64.200	
			10	01	01	Salarii de baza	60.000		29.320	60.000	60.000	60.000	60.000	60.000	60.000	60.000	
			10	01	17	Indemnizatii de hrana	4.200		2.200	4.200	4.200	4.200	4.200	4.200	4.200	4.200	
			10	02		Cheltuieli salariale in natura	1.450		1.450	1.450	1.450	1.450	1.450	1.450	1.450	1.450	
			10	02	06	Vouchere de vacanta	1.450		1.450	1.450	1.450	1.450	1.450	1.450	1.450	1.450	
			10	03		Contributii	1.440		720	1.440	1.440	1.440	1.440	1.440	1.440	1.440	
			10	03	07	Contributia asiguratorie pentru munca	1.440		720	1.440	1.440	1.440	1.440	1.440	1.440	1.440	
6702			01			CULTURA, RECREERE SI RELIGIE	109.780		71.980	57.368	57.368	57.368	57.368	57.368	57.368	57.368	
			10			CHELTUIELI CURENTE	109.780		71.980	57.368	57.368	57.368	57.368	57.368	57.368	57.368	
			10	01		TITLUL I CHELTUIELI DE PERSONAL	56.780		30.180	56.780	56.780	56.780	56.780	56.780	56.780	56.780	
			10	01		Cheltuieli salariale in bani	54.100		28.100	54.100	54.100	54.100	54.100	54.100	54.100	54.100	
			10	01	01	Salarii de baza	49.900		25.900	49.900	49.900	49.900	49.900	49.900	49.900	49.900	
			10	01	17	Indemnizatii de hrana	4.200		2.200	4.200	4.200	4.200	4.200	4.200	4.200	4.200	
			10	02		Cheltuieli salariale in natura	1.450		1.450	1.450	1.450	1.450	1.450	1.450	1.450	1.450	
			10	02	06	Vouchere de vacanta	1.450		1.450	1.450	1.450	1.450	1.450	1.450	1.450	1.450	
			10	03		Contributii	1.230		630	1.230	1.230	1.230	1.230	1.230	1.230	1.230	
			10	03	07	Contributia asiguratorie pentru munca	1.230		630	1.230	1.230	1.230	1.230	1.230	1.230	1.230	
			20			TITLUL II BUNURI SI SERVICII	3.000		1.800	588	588	588	588	588	588	588	
			20	01		Bururi si servicii	3.000		1.800	588	588	588	588	588	588	588	
			20	01	03	Incalzit, iluminat si forta motrica	1.800		1.000	347	347	347	347	347	347	347	
			20	01	08	Posta, telecomunicatii, radio, tv,											

Capi- tol	Sub- capi- tol	Pa- ra- graf	Gru- pa / Titlu	Ar- ti- col	Al- ne- at	Denumire indicator	Credite de angajament			Credite bugetare		Angajamente legale	Plati efectuate	Angajamente legale de platit	Cheltuieli efective
							1	2	3	4	5				
						B									
						internet									
						Alte bunuri si servicii pentru intretinere si functionare									
						TITLUL XI ALTE CHELTUIELI									
						Sustinerea cutiilor									
6802						ASIGURARI SI ASISTENTA SOCIALA									
						CHELTUIELI CURENTE									
						TITLUL I CHELTUIELI DE PERSONAL									
						Cheltuieli salariale in bani									
						Salarii de baza									
						Indemnizatii de hrana									
						Cheltuieli salariale in natura									
						Vouchere de vacanta									
						Contributii									
						Contributia asiguratorie pentru munca									
						TITLUL II BUNURI SI SERVICII									
						Bunuri si servicii									
						Furnituri de birou									
						Material pentru curatenie									
						Incalzit, iluminat si forta motrica									
						Alte bunuri si servicii pentru intretinere si functionare									
						TITLUL VIII ASISTENTA SOCIALA									
						Ajutoare sociale									
						Ajutoare sociale in numerar									
						Partea IV-a SERVICII SI DEZVOLTARE									

Capi- tol	Sub- capi- tol graf	Pa- ra- gra- ful	Ar- ti- col	Ali- ne- at	Denumire indicator	Credite de angajament			Credite bugetare			Angajamente legale	Plati efectuate	Angajamente legale de platit	Cheltuieli efective				
						I	2	3	Credite bugetare		5					6	7	8-6-7	9
									aprobate la finele perioadei de raportare	trimestriale cumulate									
7000					B														
7002	01				PUBLICA, LOCUINTE, MEDIU SI APE			565.430	281.430	411.533	411.533	234.962	176.571	237.592					
					LOCUINTE, SERVICII SI DEZVOLTARE PUBLICA			457.710	226.430	358.979	358.979	182.408	176.571	185.038					
	10				CHELTUIELI CURENTE			457.710	226.430	358.979	358.979	182.408	176.571	185.038					
	10 01				TITLUL I CHELTUIELI DE PERSONAL			324.710	167.430	324.710	324.710	148.139	176.571	150.797					
	10 01 01				Cheltuieli salariale in bani			307.600	153.800	307.600	307.600	144.927	162.673	147.625					
	10 01 17				Salarii de baza			278.400	139.200	278.400	278.400	133.307	145.093	136.300					
	10 02				Indemnizatii de hrana			29.200	14.600	29.200	29.200	11.620	17.580	11.325					
	10 02 06				Cheltuieli salariale in natura			10.150	10.150	10.150	10.150		10.150	10.150					
	10 02 03				Vouchere de vacanta			6.960	3.480	6.960	6.960	3.212	3.748	3.172					
	10 03				Contributii			6.960	3.480	6.960	6.960	3.212	3.748	3.172					
	10 03 07				Contributia asiguratorie pentru munca			133.000	59.000	34.269	34.269	34.269		34.241					
	20				TITLUL II BUNURI SI SERVICII			128.000	54.000	32.143	32.143	32.143		34.241					
	20 01				Bunuri si servicii			80.000	30.000	27.758	27.758	27.758		27.758					
	20 01 03				Incalzit, iluminat si forta motrica			8.000	4.000	317	317	317		317					
	20 01 05				Carburanti si lubrifianti														
	20 01 30				Alte bunuri si servicii pentru intretinere si functionare														
	20 05				Bunuri de natura obiectelor de inventar			40.000	20.000	4.068	4.068	4.068		2.730					
	20 05 30				Alte obiecte de inventar			5.000	5.000	2.126	2.126	2.126		2.126					
7402	01				PROTECTIA MEDIULUI			5.000	5.000	2.126	2.126	2.126		2.126					
	20				CHELTUIELI CURENTE			107.720	55.000	52.554	52.554	52.554		52.554					
	20 30				TITLUL II BUNURI SI SERVICII			107.720	55.000	52.554	52.554	52.554		52.554					
	20 30 30				Alte cheltuieli			107.720	55.000	52.554	52.554	52.554		52.554					
8000 02	20 30 30				Alte cheltuieli cu bunuri si servicii			107.720	55.000	52.554	52.554	52.554		52.554					
8002					Partea V-a ACTIUNI ECONOMICE ACTIUNI GENERALE ECONOMICE			260.100	146.500	146.171	146.171	57.788	88.383	58.619					

Capi- tol	Sub- capi- tol	Pa- ra- graf	Gru- pa / Titlu	Ar- ti- col	Al- ne- at	Denumire indicator	Credite de angajament			Credite bugetare		Angajamente legale	Plati efectuate	Angajamente legale de platit	Cheltuieli efective
							1	2	3	4	5				
			A			B									
8002			01			SIDE MUNCA									
			10			CHELTUIELI CURENTE									
			10	01		TITLUL I CHELTUIELI DE PERSONAL									
			10	01	01	Cheltuieli salariale in bani			84.050	39.250	56.651	16.000	40.651	16.972	
			10	01	17	Salarii de baza			84.050	39.250	56.651	16.000	40.651	16.972	
			10	01	01	Indemnizatii de hrana			55.050	28.250	55.050	14.399	40.651	14.376	
			10	01	02	Cheltuieli salariale in natura			52.400	26.200	52.400	14.370	38.030	14.297	
			10	02	06	Vouchere de vacanta			48.000	24.000	48.000	14.370	33.630	14.297	
			10	03		Contributii			4.400	2.200	4.400		4.400		
			10	03	07	Contributia asiguratorie pentru munca			1.450	1.450	1.450		1.450		
			20			TITLUL II BUNURI SI SERVICII			1.450	1.450	1.450		1.450		
			20	01	05	Bunuri si servicii			1.200	600	1.200	29	1.171	79	
			20	01	30	Carburanti si lubrifianti			1.200	600	1.200	29	1.171	79	
			20	01	30	Alte bunuri si servicii pentru intretinere si functionare			29.000	11.000	1.601	1.601			2.596
			20	05		Bunuri de natura obiectelor de inventar			24.000	6.000	1.322	1.322			2.596
			20	05	30	Alte obiecte de inventar			10.000	2.000	1.322	1.322			1.828
8402			01			TRANSPORTURI			14.000	4.000	1.322	1.322			768
			10			CHELTUIELI CURENTE			5.000	5.000	279	279			
			10	01		TITLUL I CHELTUIELI DE PERSONAL			5.000	5.000	279	279			
			10	01	01	Cheltuieli salariale in bani			5.000	5.000	279	279			
			10	01	01	Salarii de baza			176.050	107.250	89.520	41.788	47.732	41.647	
			10	01	17	Indemnizatii de hrana			176.050	107.250	89.520	41.788	47.732	41.647	
			10	02		Cheltuieli salariale in natura			55.050	28.250	55.050	7.318	47.732	4.019	
			10	02	06	Vouchere de vacanta			52.400	26.200	52.400	7.150	45.250	3.929	
			10	03		Contributii			48.000	24.000	48.000	6.456	41.544	3.582	
			10	03		Contributii			4.400	2.200	4.400	694	3.706	347	
			10	02	06	Vouchere de vacanta			1.450	1.450	1.450		1.450		
			10	03		Contributii			1.450	1.450	1.450		1.450		
			10	03		Contributii			1.200	600	1.200	168	1.032	90	

Capi- tol	Sub- capi- tol graf	Pa- ra- gra- ful	Gru- pa / Titlu	Ar- ti- col	Al- ne- at	Denumire indicator	Credite de angajament			Credite bugetare		Angajamente bugetare	Angajamente legale	Plati efectuate	Angajamente legale de platit	Cheltuieli efective
							1	2	3	4	5					
A																
	10	03	07	Contributia asiguratorie pentru munca			1.200		1.200	600	1.200	1.200	168	1.032	90	
	20	TITLUL II BUNURI SI SERVICII					121.000			79.000	34.470	34.470	34.470		37.628	
	20	01	Bunuri si servicii	121.000		79.000			34.470	34.470	34.470	34.470		37.628		
	20	01	05	Carburanti si lubrifianti	31.000		14.000		1.152	1.152	1.152	1.152		4.310		
	20	01	30	Alte bunuri si servicii pentru intretinere si functionare excedent/deficit sect funct	90.000		65.000		33.318	33.318	33.318	33.318		33.318		
9902	96															

Conducatorul institutiei,


Dulgheru

Stelaru

Conducatorul compartimentului
financiar-contabil

Nistor

Lucara




Capi- tol	Sub- capi- tol	Pa- ra- graf	Gru- pa/ Titlu	Al- ne- at	Denumire indicator	Credite de angajament		Credite bugetare		Angajamente legale bugetare	Angajamente legale	Plati efectuate	Angajamente legale de platit	Cheltuieli efective
						aprobate la finele perioadei de raportare	trimestriale cumulate	aprobate la finele perioadei de raportare	trimestriale cumulate					
A						1	2	3	4	5	6	7	8=6-7	9
7000					B									
7002					PUBLICA, LOCUINTE, MEDIU SI APE LOCUINTE, SERVICII SI DEZVOLTARE PUBLICA CHELTUIELI DE CAPITAL			175.000	175.000	6.087	6.087	6.087	8=6-7	9
			70		TITLUL XIII ACTIVE NEFINANCIARE			175.000	175.000	6.087	6.087	6.087		
			71		Active fixe			175.000	175.000	6.087	6.087	6.087		
			71	01	Constructii			175.000	175.000	6.087	6.087	6.087		
8000	02				Partea V-a ACTIUNI ECONOMICE			4.700.000	4.700.000	1.506.990	1.506.990	1.506.990		
8002					ACTIUNI GENERALE ECONOMICE, SI DE MUNCA			6.000	6.000					
			70		CHELTUIELI DE CAPITAL			6.000	6.000					
			71		TITLUL XIII ACTIVE NEFINANCIARE			6.000	6.000					
			71	01	Active fixe			6.000	6.000					
			71	01	Masini, echipamente si mijloace de transport			6.000	6.000					
8402					TRANSPORTURI			4.694.000	4.694.000	1.506.990	1.506.990	1.506.990		
			01		CHELTUIELI CURENTE			3.855.540	3.855.540	1.512.090	1.512.090	1.512.090		
			58		TITLUL X PROIECTE CU FINANTARE DIN FONDURI EXTERNE NERAMBURSABILE									
			58	04	CADRULUI FINANCIAR 2014-2020 Programe din Fondul European Agricol de Dezvoltare Rurala (FEADR)			3.855.540	3.855.540	1.512.090	1.512.090	1.512.090		
			58	04	Dezvoltare Rurala (FEADR)			3.855.540	3.855.540	1.512.090	1.512.090	1.512.090		
			70		Finantarea externa nerambursabila			838.460	838.460					
			71		CHELTUIELI DE CAPITAL			838.460	838.460					
			71		TITLUL XIII ACTIVE NEFINANCIARE			838.460	838.460					
			71	01	Active fixe			838.460	838.460					
			71	01	Constructii			788.460	788.460					

Capi- tol	Sub- capi- tol	Pa- ra- graf	Gru- pa / Titlu	Ar- ti- col	Ali- ne- at	Denumire indicator	Credite de angajament			Credite bugetare		Angajamente legale	Plati efectuate	Angajamente legale de platit	Cheltuieli efective
							1	2	3	4	5				
	A					B									
	71	01	02			Masini, echipamente si mijloace de transport			50.000	50.000					
	84					TITLUL XV PLATI EFECTUATE IN ANII PRECEDENTI SI RECUPERATE IN ANUL CURENT					-5.100	-5.100			
	85					Titlul XIX PLATI EFECTUATE IN ANII PRECEDENTI SI RECUPERATE IN ANUL CURENT					-5.100	-5.100			
	85	01				Plati efectuate in anii precedenti si recuperate in anul curent					-5.100	-5.100			
	85	01	02			Plati efectuate in anii precedenti si recuperate in anul curent (SD)					-5.100	-5.100			
9902						excedent/deficit sect dezy			-1.767.630	-1.767.630					1.506.871

Conducatorul institutiei,
financiar-contabil

Dulgheru Stefan

W. Stoy
Ardelean
M. Pop



CONTUL DE EXECUTIE AL INSTITUTIILOR PUBLICE FINANTATE
DIN VENITURI PROPRII SI SUBVENTII DIN BUGETUL LOCAL - CHELTUIELI
30.06.2020

Capi- tol	Sub- capi- tol	Pa- ra- graf	Gr- pa / Titlu	Ar- ti- col	Al- nc- at	Denumire indicator	Credite de angajament			Credite bugetare		Angajamente legale de platit	Plati efectuate	Angajamente legale de platit	Pag. 1	- lei- Cheltuieli efective
							1	2	3	4	5					
						B										
5010						TOTAL CHELTUIELI DIN VENITURI PROPRII SI SUBVENTII										
5010						TOTAL CHELTUIELI DIN VENITURI PROPRII SI SUBVENTII										
8310						AGRICULTURA, SILVICULTURA, SI VANATOARE			10.000		5.000					
8310						AGRICULTURA, SILVICULTURA, SI VANATOARE			10.000		5.000					
8310 03						Agricultura			10.000		5.000					
						Alte cheltuieli in domeniul agriculturii			10.000		5.000					


DETALIEREA CHELTUIELILOR
INSTITUTII PUBLICE FINANTATE DIN VENITURI PROPRII
SI SUBVENTII DIN BUGETUL LOCAL
30.06.2020

Pag. 2 - lei-

Capi- tol	Sub- capi- tol	Pa- ra- graf	Gr- pa / Titlu	Ar- ti- col	Ali- ne- at	Denumire indicator	Credite de angajament				Credite bugetare		Angajamente legale	Plati efectuate	Angajamente legale de platit	Cheltuiii efective
							1	2	3	4	aprobate la finele perioadei de raportare	trimestriale cumulate				
						A										
						B										
5010						TOTAL CHELTUIELI DIN VENITURI PROPRII										
5010						SI SUBVENTII										
5010						TOTAL CHELTUIELI DIN VENITURI PROPRII										
5010						SI SUBVENTII										
			01			CHELTUIELI CURENTE			10.000		5.000					
			20			TITLUL II BUNURI SI SERVICII			10.000		5.000					
			20	01		Bunuri si servicii			10.000		5.000					
			20	01	30	Alte bunuri si servicii pentru intretinere si functionare			10.000		5.000					
8310						AGRICULTURA, SILVICULTURA, SI VANATOARE										
8310						AGRICULTURA, SILVICULTURA, SI VANATOARE										
8310			01			CHELTUIELI CURENTE			10.000		5.000					
			20			TITLUL II BUNURI SI SERVICII			10.000		5.000					
			20	01		Bunuri si servicii			10.000		5.000					
			20	01	30	Alte bunuri si servicii pentru intretinere si functionare			10.000		5.000					

Conducatorul institutiei,

Dulgheru
Popescu

Conducatorul compartimentului
financiar-contabil


Walter
Zucoba
Mary

DETALIEREA CHELTUIELILOR
INSTITUTII PUBLICE FINANTATE DIN VENITURI PROPRII
SI SUBVENTII DIN BUGETUL LOCAL
SECTIUNEA DE FUNCTIONARE
30.06.2020

Capi- tol	Sub- capi- tol	Pa- ra- graf	Gru- pa / Titlu	Ar- ti- col	Ali- ne- at	Denumire indicator	Credite de angajament				Credite bugetare		Angajamente legale	Plati efectuate	Angajamente legale de platit	Pag. 1 - lei-
							1	2	3	4	aprobate la finele perioadei de raportare	trimestriale cumulate				
A							1	2	3	4	5	6	7	8-6-7	9	
5010						B										
						TOTAL CHELTUIELI DIN VENITURI PROPRII SI SUBVENTII			10.000	5.000						
			01			CHELTUIELI CURENTE			10.000	5.000						
			20			TITLUL II BUNURI SI SERVICII			10.000	5.000						
			20	01		Bunuri si servicii			10.000	5.000						
			20	01	30	Alte bunuri si servicii pentru intretinere si functionare			10.000	5.000						
8310						AGRICULTURA, SILVICULTURA, SI VANATOARE			10.000	5.000						
			01			CHELTUIELI CURENTE			10.000	5.000						
			20			TITLUL II BUNURI SI SERVICII			10.000	5.000						
			20	01		Bunuri si servicii			10.000	5.000						
			20	01	30	Alte bunuri si servicii pentru intretinere si functionare			10.000	5.000						

Conducatorul institutiei,

Dulgheru Stefan

Conducatorul compartimentului
financiar-contabil

Nistor Lucia