

## PROIECT DE BUGET PE ANUL


Se aproba!

DENUMIREA INDICATORILOR

| DENUMIREA INDICATORILOR   | Cod rand  | Cod indicator      | Program          | Din care credite bugetare destinate stingerii platilor restante | Trim I         | Trim II        | Trim III       | Trim IV        |
|---|-----------|--------------------|------------------|---|----------------|----------------|----------------|----------------|
| <b>TOTAL VENITURI</b>   | <b>1</b>  | <b>00.01</b>       | <b>2.256.720</b> |   | <b>580.120</b> | <b>555.700</b> | <b>548.200</b> | <b>572.700</b> |
| <b>VENITURI PROPRII</b>   | <b>2</b>  | <b>49.90</b>       | <b>730.500</b>   |   | <b>188.300</b> | <b>183.900</b> | <b>176.400</b> | <b>181.900</b> |
| <b>I. VENITURI CURENTE</b>  | <b>3</b>  | <b>00.02</b>       | <b>2.193.500</b> |   | <b>554.300</b> | <b>549.900</b> | <b>542.400</b> | <b>546.900</b> |
| <b>A. VENITURI FISCALE</b>  | <b>4</b>  | <b>00.03</b>       | <b>2.077.500</b> |   | <b>525.200</b> | <b>520.800</b> | <b>513.500</b> | <b>518.000</b> |
| <b>A1. IMPOZIT PE VENIT, PROFIT SI CASTIGURI DIN CAPITAL</b>  | <b>5</b>  | <b>00.04</b>       | <b>355.700</b>   |   | <b>89.100</b>  | <b>89.000</b>  | <b>88.800</b>  | <b>88.800</b>  |
| <b>A12. IMPOZIT PE VENIT, PROFIT, SI CASTIGURI DIN CAPITAL DE LA PERSOANE FIZICE</b>  | <b>6</b>  | <b>00.06</b>       | <b>355.700</b>   |   | <b>89.100</b>  | <b>89.000</b>  | <b>88.800</b>  | <b>88.800</b>  |
| <b>Impozit pe venit</b>   | <b>7</b>  | <b>03.02</b>       | <b>3.700</b>     |   | <b>1.000</b>   | <b>900</b>     | <b>900</b>     | <b>900</b>     |
| <b>Impozitul pe veniturile din transferul proprietatilor imobiliare din patrimoniul personal</b>  | <b>8</b>  | <b>03.02.18</b>    | <b>3.700</b>     |   | <b>1.000</b>   | <b>900</b>     | <b>900</b>     | <b>900</b>     |
| <b>Cote si sume defalcate din impozitul pe venit</b>  | <b>9</b>  | <b>04.02</b>       | <b>352.000</b>   |   | <b>88.100</b>  | <b>88.100</b>  | <b>87.900</b>  | <b>87.900</b>  |
| <b>Cote defalcate din impozitul pe venit</b>  | <b>10</b> | <b>04.02.01</b>    | <b>185.000</b>   |   | <b>46.300</b>  | <b>46.300</b>  | <b>46.200</b>  | <b>46.200</b>  |
| <b>Suma alocate din cotele defalcate din impozitul pe venit pentru echilibrarea bugetelor locale</b>  | <b>11</b> | <b>04.02.04</b>    | <b>167.000</b>   |   | <b>41.800</b>  | <b>41.800</b>  | <b>41.700</b>  | <b>41.700</b>  |
| <b>A3. IMPOZITE SI TAXE PE PROPRIETATE</b>  | <b>12</b> | <b>00.09</b>       | <b>196.400</b>   |   | <b>54.300</b>  | <b>50.200</b>  | <b>43.100</b>  | <b>48.800</b>  |
| <b>Impozite si taxe pe proprietate</b>  | <b>13</b> | <b>07.02</b>       | <b>196.400</b>   |   | <b>54.300</b>  | <b>50.200</b>  | <b>43.100</b>  | <b>48.800</b>  |
| <b>Impozit pe cladiri</b>   | <b>14</b> | <b>07.02.01</b>    | <b>51.900</b>    |   | <b>13.100</b>  | <b>13.000</b>  | <b>12.900</b>  | <b>12.900</b>  |
| <b>Impozit pe cladiri - PF</b>  | <b>15</b> | <b>07.02.01.01</b> | <b>22.200</b>    |   | <b>5.600</b>   | <b>5.600</b>   | <b>5.500</b>   | <b>5.500</b>   |
| <b>Impozit pe cladiri - PJ</b>  | <b>16</b> | <b>07.02.01.02</b> | <b>29.700</b>    |   | <b>7.500</b>   | <b>7.400</b>   | <b>7.400</b>   | <b>7.400</b>   |
| <b>Impozit pe terenuri</b>  | <b>17</b> | <b>07.02.02</b>    | <b>140.900</b>   |   | <b>40.300</b>  | <b>36.300</b>  | <b>29.300</b>  | <b>35.000</b>  |
| <b>Impozit pe terenuri - PF</b>   | <b>18</b> | <b>07.02.02.01</b> | <b>40.700</b>    |   | <b>12.200</b>  | <b>10.200</b>  | <b>8.200</b>   | <b>10.100</b>  |
| <b>Impozit pe terenuri - PJ</b>   | <b>19</b> | <b>07.02.02.02</b> | <b>700</b>       |   | <b>200</b>     | <b>200</b>     | <b>200</b>     | <b>100</b>     |
| <b>Impozit pe terenurile extravilane</b>  | <b>20</b> | <b>07.02.02.03</b> | <b>99.500</b>    |   | <b>27.900</b>  | <b>25.900</b>  | <b>20.900</b>  | <b>24.800</b>  |
| <b>Taxe judiciare de timbru, taxe de timbru pentru activitatea notariala si alte taxe de timbru - La bugetul de stat = restante anii anteriori =</b>                                    | <b>21</b> | <b>07.02.03</b>    | <b>3.600</b>     |   | <b>900</b>     | <b>900</b>     | <b>900</b>     | <b>900</b>     |
| <b>A4. IMPOZITE SI TAXE PE BUNURI SI SERVICII</b>   | <b>22</b> | <b>00.10</b>       | <b>1.515.400</b> |   | <b>379.300</b> | <b>379.100</b> | <b>379.100</b> | <b>377.900</b> |
| <b>Suma defalcate din TVA</b>   | <b>23</b> | <b>11.02</b>       | <b>1.463.000</b> |   | <b>366.000</b> | <b>366.000</b> | <b>366.000</b> | <b>365.000</b> |
| <b>Suma defalcate din taxa pe valoarea adaugata pentru finantarea cheltuielilor descentralizate la nivelul comunelor, oraselor, municipiilor, sectoarelor si Municipiului Bucuresti</b> | <b>24</b> | <b>11.02.02</b>    | <b>496.000</b>   |   | <b>124.000</b> | <b>124.000</b> | <b>124.000</b> | <b>124.000</b> |
| <b>Suma defalcate din TVA pt drumuri</b>  | <b>25</b> | <b>11.02.05</b>    | <b>24.000</b>    |   | <b>6.000</b>   | <b>6.000</b>   | <b>6.000</b>   | <b>6.000</b>   |
| <b>Suma defalcate din TVA pt echilibrarea bugetelor locale</b>  | <b>26</b> | <b>11.02.06</b>    | <b>943.000</b>   |   | <b>236.000</b> | <b>236.000</b> | <b>236.000</b> | <b>235.000</b> |
| <b>Taxe pe utilizarea bunurilor, autorizarea utilizarii bunurilor sau pe desfasurarea de activitati</b>   | <b>27</b> | <b>16.02</b>       | <b>52.400</b>    |   | <b>13.300</b>  | <b>13.100</b>  | <b>13.100</b>  | <b>12.900</b>  |


## DENUMIREA INDICATORILOR

| DENUMIREA INDICATORILOR   | Cod rand  | Cod indicator   | Program        | Din care credite bugetare destinate stingerii platilor restante | Trim I        | Trim II       | Trim III      | Trim IV       |
|---|-----------|-----------------|----------------|---|---------------|---------------|---------------|---------------|
| <b>Taxa asupra mijloacelor de transport</b>   | <b>28</b> | <b>16.02.02</b> | <b>36.400</b>  |   | <b>9.200</b>  | <b>9.100</b>  | <b>9.100</b>  | <b>9.000</b>  |
| Taxa asupra mijloacelor de transport - PF   | 29        | 16.02.02.01     | 34.900         |   | 8.800         | 8.700         | 8.700         | 8.700         |
| Taxa asupra mijloacelor de transport - PJ   | 30        | 16.02.02.02     | 1.500          |   | 400           | 400           | 400           | 300           |
| Taxe si tarife pentru eliberarea de licente si autorizatii de functionare   | 31        | 16.02.03        | 15.700         |   | 4.000         | 3.900         | 3.900         | 3.900         |
| Alte taxe pe utilizarea bunurilor, autorizarea utilizarii bunurilor sau pe desfasurare de activitati                  | 32        | 16.02.50        | 300            |   | 100           | 100           | 100           | 0             |
| <b>A6. ALTE IMPOZITE SI TAXE FISCALE</b>  | <b>33</b> | <b>00.11</b>    | <b>10.000</b>  |   | <b>2.500</b>  | <b>2.500</b>  | <b>2.500</b>  | <b>2.500</b>  |
| Alte impozite si taxe fiscale   | 34        | 18.02           | 10.000         |   | 2.500         | 2.500         | 2.500         | 2.500         |
| Alte impozite si taxe   | 35        | 18.02.50        | 10.000         |   | 2.500         | 2.500         | 2.500         | 2.500         |
| <b>C. VENITURI NEFISCALE</b>  | <b>36</b> | <b>00.12</b>    | <b>116.000</b> |   | <b>29.100</b> | <b>29.100</b> | <b>28.900</b> | <b>28.900</b> |
| <b>C1. VENITURI DIN PROPRIETATE</b>   | <b>37</b> | <b>00.13</b>    | <b>19.200</b>  |   | <b>4.800</b>  | <b>4.800</b>  | <b>4.800</b>  | <b>4.800</b>  |
| Venituri din proprietate  | 38        | 30.02           | 19.200         |   | 4.800         | 4.800         | 4.800         | 4.800         |
| Venituri din concesiuni si inchirieri   | 39        | 30.02.05        | 19.200         |   | 4.800         | 4.800         | 4.800         | 4.800         |
| Alte venituri din concesiuni si inchirieri de catre institutiile publice  | 40        | 30.02.05.30     | 19.200         |   | 4.800         | 4.800         | 4.800         | 4.800         |
| <b>C2. VANZARI DE BUNURI SI SERVICII</b>  | <b>41</b> | <b>00.14</b>    | <b>96.800</b>  |   | <b>24.300</b> | <b>24.300</b> | <b>24.100</b> | <b>24.100</b> |
| Venituri din prestari de servicii si alte activitati  | 42        | 33.02           | 1.200          |   | 300           | 300           | 300           | 300           |
| Venituri din recuperarea cheltuielilor de judecata, imputatii si despagubiri  | 43        | 33.02.28        | 1.200          |   | 300           | 300           | 300           | 300           |
| Amenzi, penalitati si confiscari  | 44        | 35.02           | 41.400         |   | 10.400        | 10.400        | 10.300        | 10.300        |
| Venituri din amenzi si alte sanctiuni aplicate conform dispozitiilor legale   | 45        | 35.02.01        | 24.600         |   | 6.200         | 6.200         | 6.100         | 6.100         |
| Venituri din amenzi si alte sanctiuni aplicate de catre alte institutii de specialitate                               | 46        | 35.02.01.02     | 24.600         |   | 6.200         | 6.200         | 6.100         | 6.100         |
| Alte amenzi, penalitati si confiscari   | 47        | 35.02.50        | 16.800         |   | 4.200         | 4.200         | 4.200         | 4.200         |
| Diverse venituri  | 48        | 36.02           | 54.200         |   | 13.600        | 13.600        | 13.500        | 13.500        |
| Taxe speciale   | 49        | 36.02.06        | 54.200         |   | 13.600        | 13.600        | 13.500        | 13.500        |
| Transferuri voluntare, altele decat subventiile   | 50        | 37.02           | 0              |   | 0             | 0             | 0             | 0             |
| Varsaminte din sectiunea de functionare pentru finantarea sectiunii de dezvoltare a bugetului local (cu semnul minus) | 51        | 37.02.03        | -80.000        |   | -20.000       | -20.000       | -20.000       | -20.000       |
| Varsaminte din sectiunea de functionare   | 52        | 37.02.04        | 80.000         |   | 20.000        | 20.000        | 20.000        | 20.000        |
| <b>IV. SUBVENTII</b>  | <b>53</b> | <b>00.17</b>    | <b>63.220</b>  |   | <b>25.820</b> | <b>5.800</b>  | <b>5.800</b>  | <b>25.800</b> |
| <b>SUBVENTII DE LA ALTE NIVELE ALE ADMINISTRATIEI PUBLICE</b>   | <b>54</b> | <b>00.18</b>    | <b>63.220</b>  |   | <b>25.820</b> | <b>5.800</b>  | <b>5.800</b>  | <b>25.800</b> |
| Subventii de la bugetul de stat   | 55        | 42.02           | 63.220         |   | 25.820        | 5.800         | 5.800         | 25.800        |
| <b>B. Curente</b>   | <b>56</b> |                 | <b>63.220</b>  |   | <b>25.820</b> | <b>5.800</b>  | <b>5.800</b>  | <b>25.800</b> |
| Ajutor pentru incalzirea locuintei cu lemne, carbuni si combustibili petroliferi                                      | 57        | 42.02.34        | 40.000         |   | 20.000        | 0             | 0             | 20.000        |
| Subventii de la bugetul de stat pentru finantarea sanatatii   | 58        | 42.02.41        | 23.220         |   | 5.820         | 5.800         | 5.800         | 5.800         |




## DENUMIREA INDICATORILOR

| DENUMIREA INDICATORILOR                                     | Cod rand  | Cod indicator | Program          | Din care credite bugetare destinate stingerii platilor restante | Trim I           | Trim II        | Trim III       | Trim IV        |
|---|-----------|---------------|------------------|---|------------------|----------------|----------------|----------------|
| <b>TOTAL CHELTUIELI</b>                                     | <b>59</b> |               | <b>3.007.520</b> | <b>820</b>  | <b>1.330.920</b> | <b>555.700</b> | <b>548.200</b> | <b>572.700</b> |
| CHELTUIELI CURENTE  | 60        | 01            | 2.176.720        | 820   | 560.120          | 535.700        | 528.200        | 552.700        |
| TITLUL I CHELTUIELI DE PERSONAL                             | 61        | 10            | 1.607.360        | 820   | 410.470          | 400.600        | 399.190        | 397.100        |
| TITLUL II BUNURI SI SERVICII                                | 62        | 20            | 458.460          | 0   | 111.250          | 116.600        | 113.510        | 117.100        |
| TITLUL V FONDURI DE REZERVA                                 | 63        | 50            | 10.000           | 0   | 2.500            | 2.500          | 2.500          | 2.500          |
| Fond de rezerva bugetara la dispozitia autoritatilor locale | 64        | 50.04         | 10.000           | 0   | 2.500            | 2.500          | 2.500          | 2.500          |
| TITLUL IX ASISTENTA SOCIALA                                 | 65        | 57            | 96.900           | 0   | 33.900           | 14.000         | 13.000         | 36.000         |
| Asigurari sociale   | 66        | 57.01         | 0                | 0   | 0                | 0              | 0              | 0              |
| Ajutoare sociale  | 67        | 57.02         | 96.900           | 0   | 33.900           | 14.000         | 13.000         | 36.000         |
| Ajutoare sociale in numerar                                 | 68        | 57.02.01      | 83.900           | 0   | 29.900           | 10.000         | 10.000         | 34.000         |
| Tichete de cresa si tichete sociale pentru gradinita        | 69        | 57.02.03      | 13.000           | 0   | 4.000            | 4.000          | 3.000          | 2.000          |
| TITLUL XI ALTE CHELTUIELI                                   | 70        | 59            | 4.000            | 0   | 2.000            | 2.000          | 0              | 0              |
| Burse   | 71        | 59.01         | 4.000            | 0   | 2.000            | 2.000          | 0              | 0              |
| CHELTUIELI DE CAPITAL                                       | 72        | 70            | 830.800          | 0   | 770.800          | 20.000         | 20.000         | 20.000         |
| TITLUL XIII ACTIVE NEFINANCIARE                             | 73        | 71            | 830.800          | 0   | 770.800          | 20.000         | 20.000         | 20.000         |
| Active fixe   | 74        | 71.01         | 830.800          | 0   | 770.800          | 20.000         | 20.000         | 20.000         |
| Constructii   | 75        | 71.01.01      | 730.000          | 0   | 670.000          | 20.000         | 20.000         | 20.000         |
| Masini, echipamente si mijloace de transport                | 76        | 71.01.02      | 80.800           | 0   | 80.800           | 0              | 0              | 0              |
| Alte active fixe  | 77        | 71.01.30      | 20.000           | 0   | 20.000           | 0              | 0              | 0              |
| <b>Partea I-a SERVICII PUBLICE GENERALE</b>                 | <b>78</b> | <b>50.02</b>  | <b>1.016.320</b> | <b>0</b>  | <b>339.260</b>   | <b>223.310</b> | <b>229.300</b> | <b>224.450</b> |
| <b>Autoritati publice si actiuni externe</b>                | <b>79</b> | <b>51.02</b>  | <b>1.006.320</b> | <b>0</b>  | <b>336.760</b>   | <b>220.810</b> | <b>226.800</b> | <b>221.950</b> |
| CHELTUIELI CURENTE  | 80        | 01            | 905.520          | 0   | 235.960          | 220.810        | 226.800        | 221.950        |
| TITLUL I CHELTUIELI DE PERSONAL                             | 81        | 10            | 775.820          | 0   | 203.360          | 187.310        | 192.600        | 192.550        |
| TITLUL II BUNURI SI SERVICII                                | 82        | 20            | 129.700          | 0   | 32.600           | 33.500         | 34.200         | 29.400         |
| CHELTUIELI DE CAPITAL                                       | 83        | 70            | 100.800          | 0   | 100.800          | 0              | 0              | 0              |
| TITLUL XIII ACTIVE NEFINANCIARE                             | 84        | 71            | 100.800          | 0   | 100.800          | 0              | 0              | 0              |
| Active fixe   | 85        | 71.01         | 100.800          | 0   | 100.800          | 0              | 0              | 0              |
| Masini, echipamente si mijloace de transport                | 86        | 71.01.02      | 80.800           | 0   | 80.800           | 0              | 0              | 0              |
| Alte active fixe  | 87        | 71.01.30      | 20.000           | 0   | 20.000           | 0              | 0              | 0              |
| Din total capitol   |           |               |                  |   |                  |                |                |                |
| Autoritati executive si legislative                         | 88        | 51.02.01      | 1.006.320        | 0   | 336.760          | 220.810        | 226.800        | 221.950        |




## DENUMIREA INDICATORILOR

| Denumirea indicatorilor   | Cod rand   | Cod indicator | Program          | Din care credite bugetare destinate stingerii platilor restante | Trim I         | Trim II        | Trim III       | Trim IV        |
|---|------------|---------------|------------------|---|----------------|----------------|----------------|----------------|
| Autoritati executive  | 89         | 51.02.01.03   | 1.006.320        | 0   | 336.760        | 220.810        | 226.800        | 221.950        |
| Alte servicii publice generale                                      | 90         | 54.02         | 10.000           | 0   | 2.500          | 2.500          | 2.500          | 2.500          |
| CHELTUIELI CURENTE  | 91         | 01            | 10.000           | 0   | 2.500          | 2.500          | 2.500          | 2.500          |
| TITLUL V FONDURI DE REZERVA   | 92         | 50            | 10.000           | 0   | 2.500          | 2.500          | 2.500          | 2.500          |
| Fond de rezerva bugetara la dispozitia autoritatilor locale         | 93         | 50.04         | 10.000           | 0   | 2.500          | 2.500          | 2.500          | 2.500          |
| CHELTUIELI DE CAPITAL   | 94         | 70            | 0                | 0   | 0              | 0              | 0              | 0              |
| Din total capitol   |            |               |                  |   |                |                |                |                |
| Fond de rezerva bugetara la dispozitia autoritatilor locale         | 95         | 54.02.05      | 10.000           | 0   | 2.500          | 2.500          | 2.500          | 2.500          |
| Alte servicii publice generale                                      | 96         | 54.02.50      | 0                | 0   | 0              | 0              | 0              | 0              |
| <b>Partea a II-a APARARE, ORDINE PUBLICA SI SIGURANTA NATIONALA</b> | <b>97</b>  | <b>59.02</b>  | <b>76.080</b>    | <b>0</b>  | <b>19.230</b>  | <b>18.950</b>  | <b>18.950</b>  | <b>18.950</b>  |
| Ordine publica si siguranta nationala                               | 98         | 61.02         | 76.080           | 0   | 19.230         | 18.950         | 18.950         | 18.950         |
| CHELTUIELI CURENTE  | 99         | 01            | 76.080           | 0   | 19.230         | 18.950         | 18.950         | 18.950         |
| TITLUL I CHELTUIELI DE PERSONAL                                     | 100        | 10            | 76.080           | 0   | 19.230         | 18.950         | 18.950         | 18.950         |
| CHELTUIELI DE CAPITAL   | 101        | 70            | 0                | 0   | 0              | 0              | 0              | 0              |
| Din total capitol   |            |               |                  |   |                |                |                |                |
| Alte cheltuieli in domeniul ordinii publice si sigurantei nationale | 102        | 61.02.50      | 76.080           | 0   | 19.230         | 18.950         | 18.950         | 18.950         |
| <b>Partea a III-a CHELTUIELI SOCIAL-CULTURALE</b>                   | <b>103</b> | <b>64.02</b>  | <b>1.208.740</b> | <b>0</b>  | <b>675.920</b> | <b>176.850</b> | <b>167.860</b> | <b>188.110</b> |
| Invatamant  | 104        | 65.02         | 644.000          | 0   | 500.000        | 50.000         | 48.000         | 46.000         |
| CHELTUIELI CURENTE  | 105        | 01            | 114.000          | 0   | 30.000         | 30.000         | 28.000         | 26.000         |
| TITLUL II BUNURI SI SERVICII  | 106        | 20            | 97.000           | 0   | 24.000         | 24.000         | 25.000         | 24.000         |
| TITLUL IX ASISTENTA SOCIALA   | 107        | 57            | 13.000           | 0   | 4.000          | 4.000          | 3.000          | 2.000          |
| Asigurari sociale   | 108        | 57.01         | 0                | 0   | 0              | 0              | 0              | 0              |
| Ajutoare sociale  | 109        | 57.02         | 13.000           | 0   | 4.000          | 4.000          | 3.000          | 2.000          |
| Tichete de creşa si tichete sociale pentru gradinãta                | 110        | 57.02.03      | 13.000           | 0   | 4.000          | 4.000          | 3.000          | 2.000          |
| TITLUL XI ALTE CHELTUIELI   | 111        | 59            | 4.000            | 0   | 2.000          | 2.000          | 0              | 0              |
| Burse   | 112        | 59.01         | 4.000            | 0   | 2.000          | 2.000          | 0              | 0              |
| CHELTUIELI DE CAPITAL   | 113        | 70            | 530.000          | 0   | 470.000        | 20.000         | 20.000         | 20.000         |
| TITLUL XIII ACTIVE NEFINANCIARE                                     | 114        | 71            | 530.000          | 0   | 470.000        | 20.000         | 20.000         | 20.000         |
| Active fixe   | 115        | 71.01         | 530.000          | 0   | 470.000        | 20.000         | 20.000         | 20.000         |
| Construcții   | 116        | 71.01.01      | 530.000          | 0   | 470.000        | 20.000         | 20.000         | 20.000         |
| Din total capitol   |            |               |                  |   |                |                |                |                |




## DENUMIREA INDICATORILOR

| DENUMIREA INDICATORILOR                            | Cod rand   | Cod indicator | Program        | Din care credite bugetare destinate stingerii platilor restante | Trim I         | Trim II        | Trim III       | Trim IV        |
|--|------------|---------------|----------------|---|----------------|----------------|----------------|----------------|
| Invatamant prescolar si primar                     | 117        | 65.02.03      | 0              | 0   | 0              | 0              | 0              | 0              |
| Invatamant prescolar                               | 118        | 65.02.03.01   | 0              | 0   | 0              | 0              | 0              | 0              |
| Invatamant primar                                  | 119        | 65.02.03.02   | 0              | 0   | 0              | 0              | 0              | 0              |
| Invatamant secundar                                | 120        | 65.02.04      | 631.000        | 0   | 496.000        | 46.000         | 45.000         | 44.000         |
| Invatamant secundar inferior                       | 121        | 65.02.04.01   | 631.000        | 0   | 496.000        | 46.000         | 45.000         | 44.000         |
| Alte cheltuieli in domeniul invatamantului         | 122        | 65.02.50      | 13.000         | 0   | 4.000          | 4.000          | 3.000          | 2.000          |
| <b>Sanatate</b>                                    | <b>123</b> | <b>66.02</b>  | <b>23.620</b>  | <b>0</b>  | <b>6.220</b>   | <b>5.800</b>   | <b>5.800</b>   | <b>5.800</b>   |
| CHELTUIELI CURENTE                                 | 124        | 01            | 23.620         | 0   | 6.220          | 5.800          | 5.800          | 5.800          |
| TITLUL I CHELTUIELI DE PERSONAL                    | 125        | 10            | 23.620         | 0   | 6.220          | 5.800          | 5.800          | 5.800          |
| CHELTUIELI DE CAPITAL                              | 126        | 70            | 0              | 0   | 0              | 0              | 0              | 0              |
| Din total capitol                                  |            |               |                |   |                |                |                |                |
| Servicii de sanatate publica                       | 127        | 66.02.08      | 23.620         | 0   | 6.220          | 5.800          | 5.800          | 5.800          |
| <b>Cultura, recreere si religie</b>                | <b>128</b> | <b>67.02</b>  | <b>74.530</b>  | <b>0</b>  | <b>41.610</b>  | <b>10.940</b>  | <b>11.040</b>  | <b>10.940</b>  |
| CHELTUIELI CURENTE                                 | 129        | 01            | 44.530         | 0   | 11.610         | 10.940         | 11.040         | 10.940         |
| TITLUL I CHELTUIELI DE PERSONAL                    | 130        | 10            | 41.530         | 0   | 10.810         | 10.240         | 10.240         | 10.240         |
| TITLUL II BUNURI SI SERVICII                       | 131        | 20            | 3.000          | 0   | 800            | 700            | 800            | 700            |
| CHELTUIELI DE CAPITAL                              | 132        | 70            | 30.000         | 0   | 30.000         | 0              | 0              | 0              |
| TITLUL XIII ACTIVE NEFINANCIARE                    | 133        | 71            | 30.000         | 0   | 30.000         | 0              | 0              | 0              |
| Active fixe  | 134        | 71.01         | 30.000         | 0   | 30.000         | 0              | 0              | 0              |
| Constructii  | 135        | 71.01.01      | 30.000         | 0   | 30.000         | 0              | 0              | 0              |
| Din total capitol                                  |            |               |                |   |                |                |                |                |
| Servicii culturale                                 | 136        | 67.02.03      | 43.530         | 0   | 11.310         | 10.740         | 10.740         | 10.740         |
| Biblioteci publice comunale, orasenesi, municipale | 137        | 67.02.03.02   | 43.530         | 0   | 11.310         | 10.740         | 10.740         | 10.740         |
| Servicii recreative si sportive                    | 138        | 67.02.05      | 31.000         | 0   | 30.300         | 200            | 300            | 200            |
| Sport  | 139        | 67.02.05.01   | 31.000         | 0   | 30.300         | 200            | 300            | 200            |
| Servicii religioase                                | 140        | 67.02.06      | 0              | 0   | 0              | 0              | 0              | 0              |
| <b>Asigurari si asistenta sociala</b>              | <b>141</b> | <b>68.02</b>  | <b>466.590</b> | <b>0</b>  | <b>128.090</b> | <b>110.110</b> | <b>103.020</b> | <b>125.370</b> |
| CHELTUIELI CURENTE                                 | 142        | 01            | 466.590        | 0   | 128.090        | 110.110        | 103.020        | 125.370        |
| TITLUL I CHELTUIELI DE PERSONAL                    | 143        | 10            | 373.880        | 0   | 95.890         | 97.810         | 91.110         | 89.070         |
| TITLUL II BUNURI SI SERVICII                       | 144        | 20            | 8.810          | 0   | 2.300          | 2.300          | 1.910          | 2.300          |
| TITLUL IX ASISTENTA SOCIALA                        | 145        | 57            | 83.900         | 0   | 29.900         | 10.000         | 10.000         | 34.000         |



## DENUMIREA INDICATORILOR

| Denumirea indicatorilor  | Cod rand   | Cod indicator | Program        | Din care credite bugetare destinate stingerii platilor restante | Anul 2017      |               |               |               |
|--|------------|---------------|----------------|---|----------------|---------------|---------------|---------------|
|  |            |               |                |   | Trim I         | Trim II       | Trim III      | Trim IV       |
| Asigurari sociale  | 146        | 57.01         | 0              | 0   | 0              | 0             | 0             | 0             |
| Ajutoare sociale   | 147        | 57.02         | 83.900         | 0   | 29.900         | 10.000        | 10.000        | 34.000        |
| Ajutoare sociale in numerar  | 148        | 57.02.01      | 83.900         | 0   | 29.900         | 10.000        | 10.000        | 34.000        |
| CHELTUIELI DE CAPITAL  | 149        | 70            | 0              | 0   | 0              | 0             | 0             | 0             |
| Din total capitol  |            |               |                |   |                |               |               |               |
| Asistenta sociala in caz de boli si invaliditati                             | 150        | 68.02.05      | 394.080        | 0   | 101.380        | 102.700       | 96.000        | 94.000        |
| Asistenta sociala in caz de invaliditate                                     | 151        | 68.02.05.02   | 394.080        | 0   | 101.380        | 102.700       | 96.000        | 94.000        |
| Prevenirea excluderii sociale  | 152        | 68.02.15      | 44.000         | 0   | 20.000         | 0             | 0             | 24.000        |
| Ajutor social  | 153        | 68.02.15.01   | 44.000         | 0   | 20.000         | 0             | 0             | 24.000        |
| Alte cheltuieli in domeniul asigurarilor si asistentei sociale               | 154        | 68.02.50      | 28.510         | 0   | 6.710          | 7.410         | 7.020         | 7.370         |
| Alte cheltuieli in domeniul asistentei sociale                               | 155        | 68.02.50.50   | 28.510         | 0   | 6.710          | 7.410         | 7.020         | 7.370         |
| <b>Partea a IV-a-SERVICIIL SI DEZVOLTARE PUBLICA, LOCUINTE, MEDIU SI APE</b> | <b>156</b> | <b>69.02</b>  | <b>483.340</b> | <b>820</b>  | <b>208.280</b> | <b>89.820</b> | <b>91.320</b> | <b>93.920</b> |
| Locuinte, servicii si dezvoltare publica                                     | 157        | 70.02         | 429.140        | 820   | 194.680        | 76.220        | 77.820        | 80.420        |
| CHELTUIELI CURENTE   | 158        | 01            | 309.140        | 820   | 74.680         | 76.220        | 77.820        | 80.420        |
| TITLUL I CHELTUIELI DE PERSONAL  | 159        | 10            | 218.140        | 820   | 52.480         | 55.220        | 55.220        | 55.220        |
| TITLUL II BUNURI SI SERVICII   | 160        | 20            | 91.000         | 0   | 22.200         | 21.000        | 22.600        | 25.200        |
| CHELTUIELI DE CAPITAL  | 161        | 70            | 120.000        | 0   | 120.000        | 0             | 0             | 0             |
| TITLUL XIII ACTIVE NEFINANCIARE  | 162        | 71            | 120.000        | 0   | 120.000        | 0             | 0             | 0             |
| Active fixe  | 163        | 71.01         | 120.000        | 0   | 120.000        | 0             | 0             | 0             |
| Constructii  | 164        | 71.01.01      | 120.000        | 0   | 120.000        | 0             | 0             | 0             |
| Din total capitol  |            |               |                |   |                |               |               |               |
| Locuinte   | 165        | 70.02.03      | 0              | 0   | 0              | 0             | 0             | 0             |
| Alte cheltuieli in domeniul locuintelor                                      | 166        | 70.02.03.30   | 0              | 0   | 0              | 0             | 0             | 0             |
| Alte servicii in domeniul locuintei, serviciilor si dezvoltarii comunale     | 167        | 70.02.50      | 429.140        | 820   | 194.680        | 76.220        | 77.820        | 80.420        |
| <b>Protectia mediului</b>  | <b>168</b> | <b>74.02</b>  | <b>54.200</b>  | <b>0</b>  | <b>13.600</b>  | <b>13.600</b> | <b>13.500</b> | <b>13.500</b> |
| CHELTUIELI CURENTE   | 169        | 01            | 54.200         | 0   | 13.600         | 13.600        | 13.500        | 13.500        |
| TITLUL II BUNURI SI SERVICII   | 170        | 20            | 54.200         | 0   | 13.600         | 13.600        | 13.500        | 13.500        |
| CHELTUIELI DE CAPITAL  | 171        | 70            | 0              | 0   | 0              | 0             | 0             | 0             |
| Din total capitol  |            |               |                |   |                |               |               |               |
| Salubritate si gestiunea deseurilor  | 172        | 74.02.05      | 54.200         | 0   | 13.600         | 13.600        | 13.500        | 13.500        |
| Salubritate  | 173        | 74.02.05.01   | 54.200         | 0   | 13.600         | 13.600        | 13.500        | 13.500        |



## DENUMIREA INDICATORILOR

| DENUMIREA INDICATORILOR   | Cod rand   | Cod indicator | Program        | Din care credite bugetare destinate stingerii platilor restante | Trim I        | Trim II       | Trim III      | Trim IV       |
|---|------------|---------------|----------------|---|---------------|---------------|---------------|---------------|
| <b>Partea a V-a ACTIUNI ECONOMICE</b>                           | <b>174</b> | <b>79.02</b>  | <b>223.040</b> | <b>0</b>  | <b>88.230</b> | <b>46.770</b> | <b>40.770</b> | <b>47.270</b> |
| Actiuni generale economice, comerciale si de munca              | 175        | 80.02         | 42.330         | 0   | 10.630        | 10.400        | 10.400        | 10.900        |
| CHELTUIELI CURENTE  | 176        | 01            | 42.330         | 0   | 10.630        | 10.400        | 10.400        | 10.900        |
| TITLUL I CHELTUIELI DE PERSONAL                                 | 177        | 10            | 35.330         | 0   | 8.630         | 8.900         | 8.900         | 8.900         |
| TITLUL II BUNURI SI SERVICII                                    | 178        | 20            | 7.000          | 0   | 2.000         | 1.500         | 1.500         | 2.000         |
| CHELTUIELI DE CAPITAL   | 179        | 70            | 0              | 0   | 0             | 0             | 0             | 0             |
| Din total capitoli  |            |               |                |   |               |               |               |               |
| Actiuni generale economice si comerciale                        | 180        | 80.02.01      | 42.330         | 0   | 10.630        | 10.400        | 10.400        | 10.900        |
| Alte cheltuieli pentru actiuni generale economice si comerciale | 181        | 80.02.01.30   | 42.330         | 0   | 10.630        | 10.400        | 10.400        | 10.900        |
| <b>Transporturi</b>   | <b>182</b> | <b>84.02</b>  | <b>180.710</b> | <b>0</b>  | <b>77.600</b> | <b>36.370</b> | <b>30.370</b> | <b>36.370</b> |
| CHELTUIELI CURENTE  | 183        | 01            | 130.710        | 0   | 27.600        | 36.370        | 30.370        | 36.370        |
| TITLUL I CHELTUIELI DE PERSONAL                                 | 184        | 10            | 62.960         | 0   | 13.850        | 16.370        | 16.370        | 16.370        |
| TITLUL II BUNURI SI SERVICII                                    | 185        | 20            | 67.750         | 0   | 13.750        | 20.000        | 14.000        | 20.000        |
| CHELTUIELI DE CAPITAL   | 186        | 70            | 50.000         | 0   | 50.000        | 0             | 0             | 0             |
| TITLUL XIII ACTIVE NEFINANCIARE                                 | 187        | 71            | 50.000         | 0   | 50.000        | 0             | 0             | 0             |
| Active fixe   | 188        | 71.01         | 50.000         | 0   | 50.000        | 0             | 0             | 0             |
| Constructii   | 189        | 71.01.01      | 50.000         | 0   | 50.000        | 0             | 0             | 0             |
| Din total capitoli  |            |               |                |   |               |               |               |               |
| Transport rutier  | 190        | 84.02.03      | 180.710        | 0   | 77.600        | 36.370        | 30.370        | 36.370        |
| Drumuri si poduri   | 191        | 84.02.03.01   | 180.710        | 0   | 77.600        | 36.370        | 30.370        | 36.370        |
| <b>Partea a VII-a REZERVE, EXCEDENT/DEFICIT</b>                 | <b>192</b> | <b>96.02</b>  | <b>0</b>       | <b>0</b>  | <b>0</b>      | <b>0</b>      | <b>0</b>      | <b>0</b>      |
| REZERVE   | 193        | 97.02         | 0              | 0   | 0             | 0             | 0             | 0             |
| EXCEDENT  | 194        | 98.02         | 0              | 0   | 0             | 0             | 0             | 0             |
| DEFICIT   | 195        | 99.02         | 750.800        | 0   | 750.800       | 0             | 0             | 0             |

PRIMAR,  
DULGHERU STEFAN

CONTABIL,  
MISTOR LUCIA

